



# 2020年3月期 第3四半期決算説明

2020年 2月3日

 山一電機株式会社

## ご説明内容

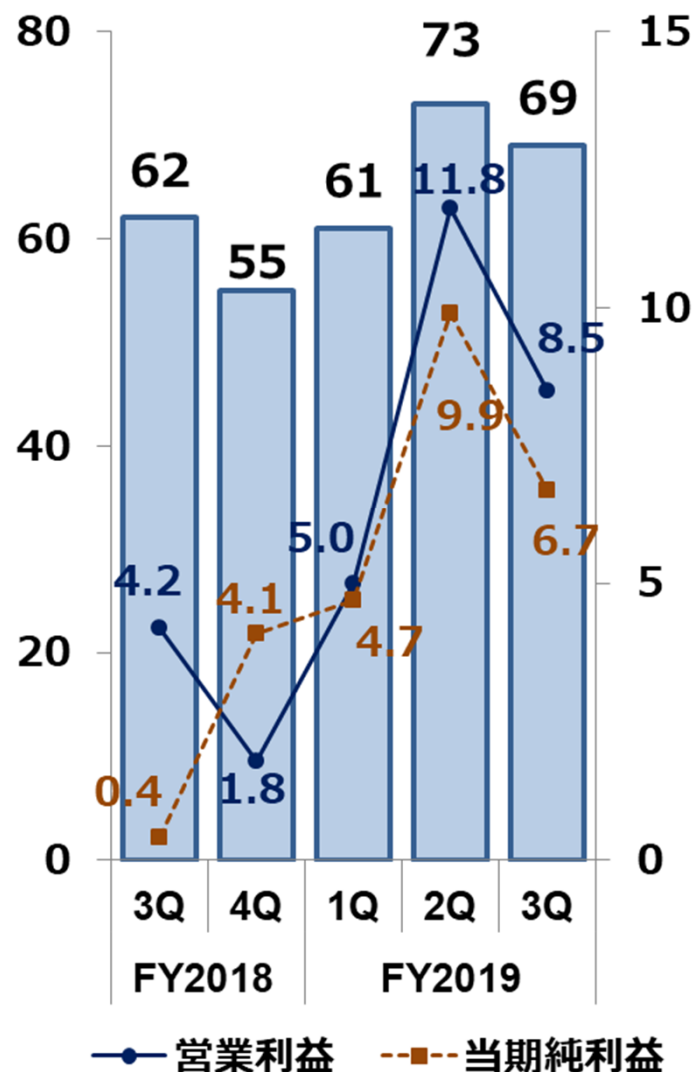
- 【1】 FY2019 第3四半期業績結果
- 【2】 FY2019 通期業績見込
- 【3】 中期経営計画の進捗状況
- 【4】 配当につきまして

### 本説明資料内に記載の各事業名の略称について

事業名	事業名略称
テストソリューション事業	TS事業
コネクタソリューション事業	CS事業
光関連事業	OPT事業

# FY2019 3Q業績結果

単位：億円



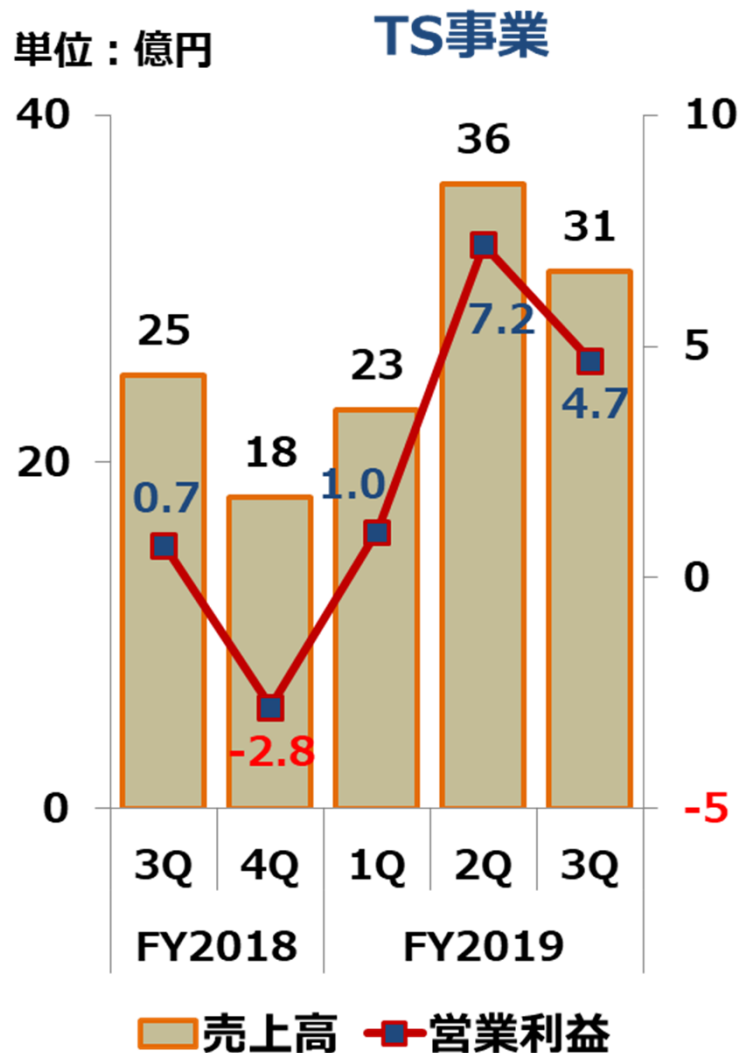
単位：億円	FY2018 3Q 実績	FY2019 3Q 実績	前年 同期比	FY2019 通期 期初予想	通期期初 予想進捗率
売上高	208	204	▲ 4	275	74%
営業利益	27.2	25.5	▲ 1.7	28.0	91%
経常利益	27.1	25.3	▲ 1.8	27.0	94%
当期純利益	19.3	21.4	2.1	21.0	102%
EPS (円)	86.53	99.29	12.76	97.39	—
BPS (円)	997.77	1061.36	63.59	—	—
ROE (%)	8.8	9.6	0.8	—	—

為替レート	FY2018/3Q	FY2019/3Q	増減
USD (円)	111.14	108.67	▲ 2.47
EUR (円)	129.49	121.04	▲ 8.45

## FY2019 3Q事業別業績結果

単位：億円		FY2018 3Q 実績	FY2019 3Q 実績	前年 同期比	FY2019 通期 期初予想	期初予想 進捗率
TS事業	売上高	92	90	▲ 2	114	79%
	営業利益	14.0	13.0	▲ 1.0	14.9	87%
CS事業	売上高	107	104	▲ 3	145	72%
	営業利益	12.7	12.9	0.2	12.1	107%
OPT事業	売上高	8	8	0	14	57%
	営業利益	0.3	▲ 0.0	▲ 0.3	0.7	—
その他	営業利益 (連結調整額)	0.0	▲ 0.4	▲ 0.4	0.0	—
合計	売上高	208	204	▲ 4	275	74%
	営業利益	27.2	25.5	▲ 1.7	28.0	91%

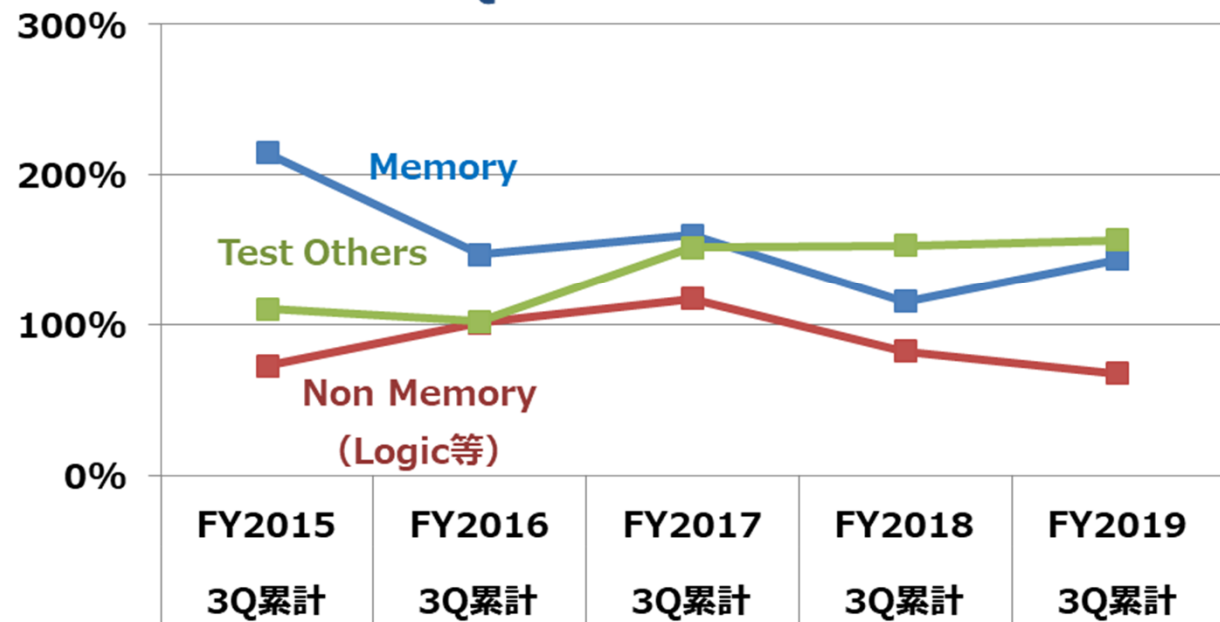
# FY2019 3Q TS事業業績結果



TS事業	前年同期比	期初予想達成率
売上高	98%	79%
営業利益	93%	87%

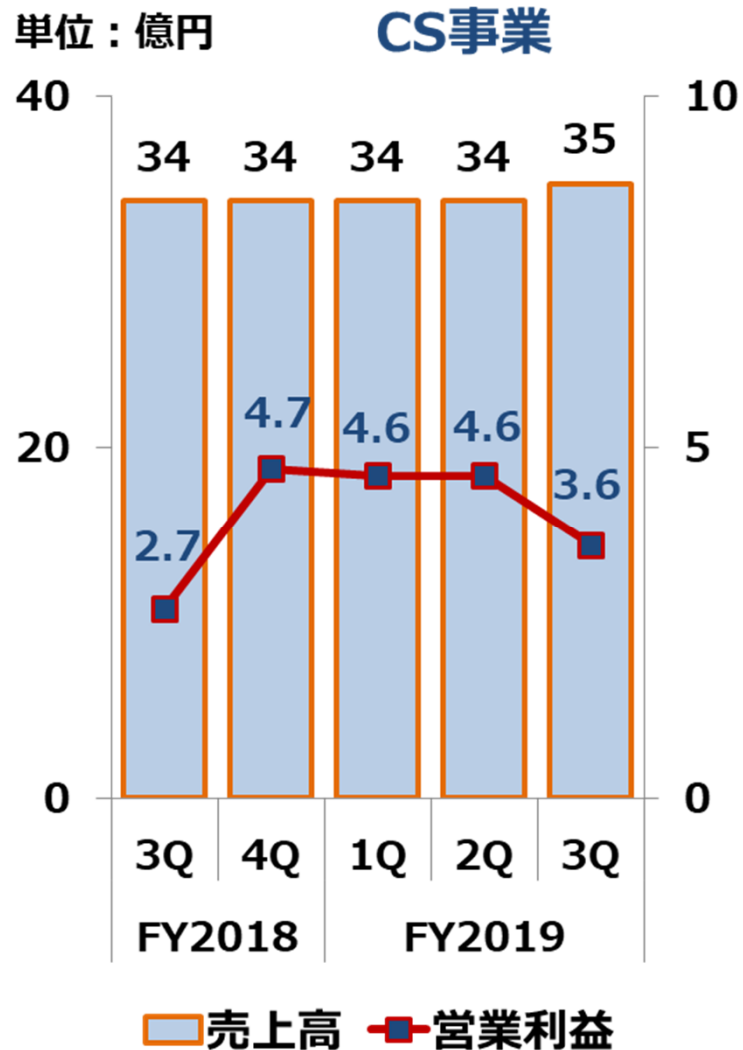
- ◆メモリ半導体用ソケットは2Q以降投資が活発化し堅調に推移
- ◆ロジック半導体用ソケットは自動車用の一部製品で市場の落ち込みの影響を受け売上減
- ◆テスト用ソケットはスマホ用CPU向けを中心に計画通りに推移

2014年度3Q累計売上を100%としての推移



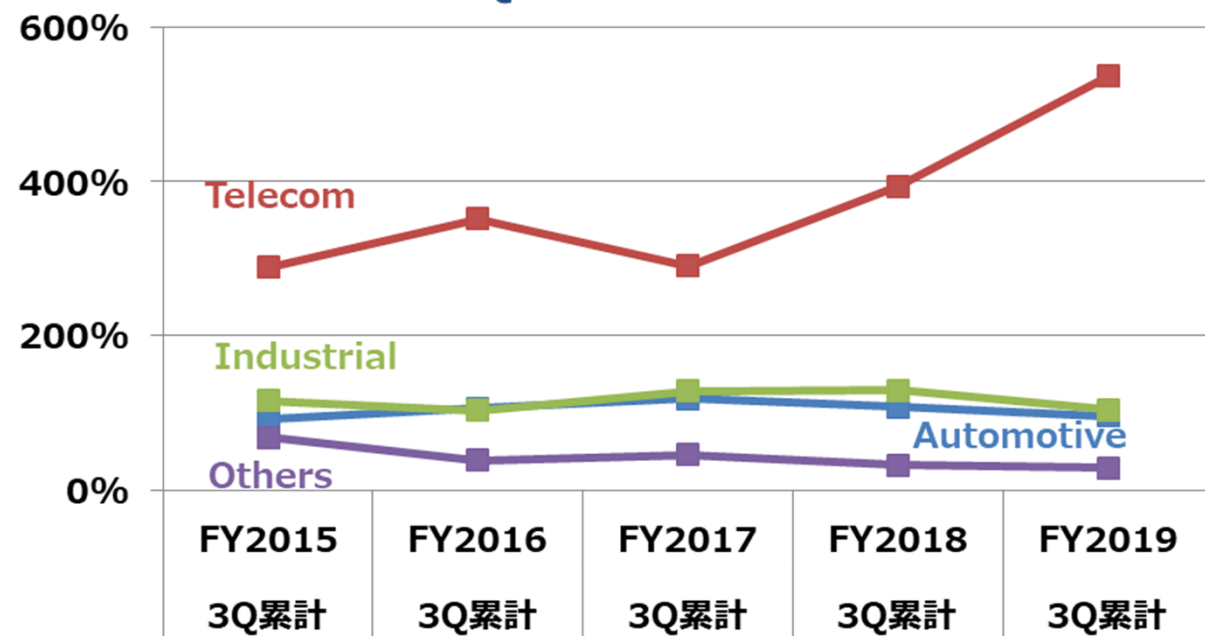
# FY2019 3Q CS事業業績結果

CS事業	前年同期比	期初予想達成率
売上高	98%	72%
営業利益	102%	107%



- ◆ 通信市場向けは引き続き順調に推移
- ◆ 産機市場向けは中国市場の減速による影響を受け売上減
- ◆ 車載市場向けは欧州での生産調整の影響を受け売上減

2014年度3Q累計売上を100%としての推移



## 貸借対照表

単位：億円	2019年 3月末	2019年 12月末	増減額	注記
流動資産	176.2	183.2	7.0	・現金および預金：2.1億円減少 ・受取手形及び売掛金：9.8億円増加
固定資産	116.7	129.7	13.0	・IFRS第16号「リース」適用により増加
資産合計	293.0	313.0	20.0	
流動負債	60.8	63.5	2.7	
固定負債	9.3	19.4	10.1	・IFRS第16号「リース」適用により増加
負債合計	70.2	82.9	12.7	
純資産合計	222.8	230.0	7.2	
負債純資産合計	293.0	313.0	20.0	

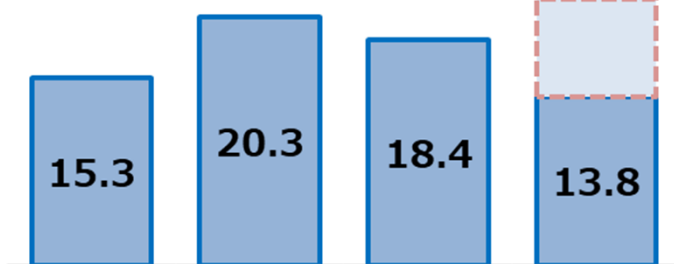
※在外連結子会社は、2020年3月期第1四半期連結会計期間より、IFRS第16号「リース」を適用しております。

## 設備投資・減価償却費・研究開発費

単位：億円	FY2018 3Q	FY2019 3Q	前年同期比
設備投資額	12.3	13.8	1.5
減価償却費	11.8	14.4	2.6
研究開発費	6.5	6.0	▲ 0.5

**設備投資額**

単位：億円

 (計画)  
21.7


FY2016 通期実績    FY2017 通期実績    FY2018 通期実績    FY2019 3Q累計

**減価償却費**


単位：億円

 (計画)  
19.1


FY2016 通期実績    FY2017 通期実績    FY2018 通期実績    FY2019 3Q累計

**研究開発費**

単位：億円

 (計画)  
9.0


FY2016 通期実績    FY2017 通期実績    FY2018 通期実績    FY2019 3Q累計



## ご説明内容

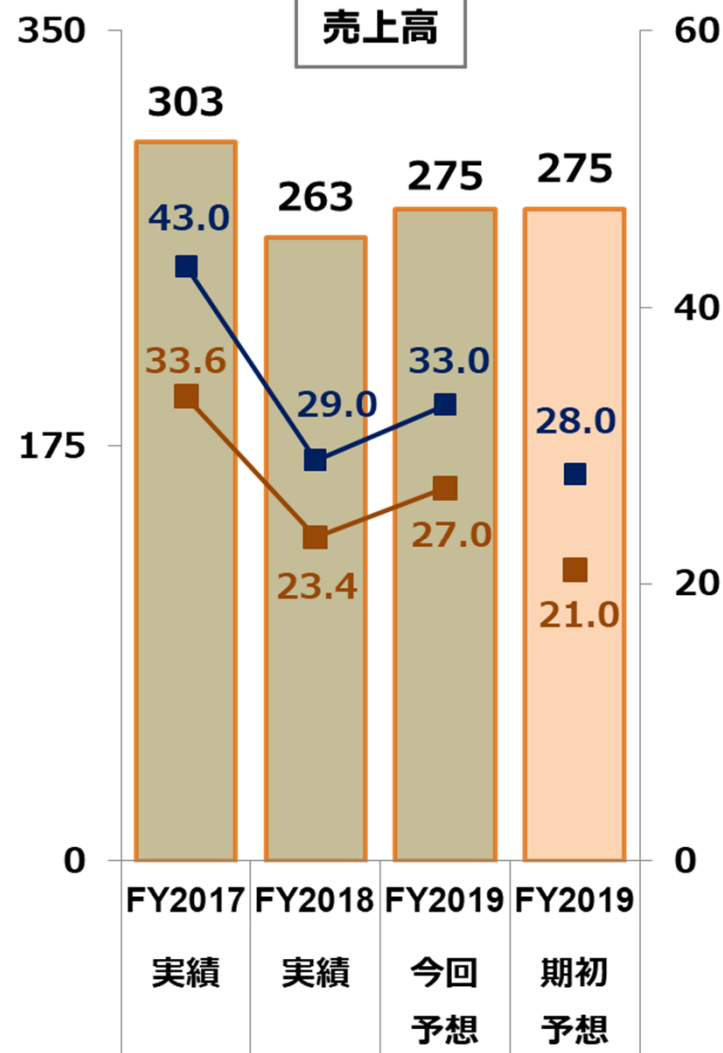
- 【1】 FY2019 上半期業績結果
- 【2】 FY2019通期業績見込
- 【3】 中期経営計画の進捗状況
- 【4】 配当につきまして

# 業績予想 FY2019 通期

## 通期連結業績予想を修正いたしました

単位：億円

売上高



■ 営業利益 ■ 当期純利益

単位：億円	FY2017 通期実績	FY2018 通期実績	FY2019			
			通期 前回予想(A)	通期 修正予想(B)	増減額 (B)-(A)	増減率
売上高	303	263	275	275	0	0.0%
営業利益	43.0	29.0	28.0	33.0	5.0	17.9%
経常利益	42.9	28.3	27.0	32.5	5.5	20.4%
当期純利益	33.6	23.4	21.0	27.0	6.0	28.6%
EPS (円)	151.23	105.38	97.39	125.21	—	—
BPS (円)	973.56	1004.27	—	—	—	—

\*通期前回予想値は、2019年5月15日公表値

2019年度連結業績修正予想の前提となる為替レート

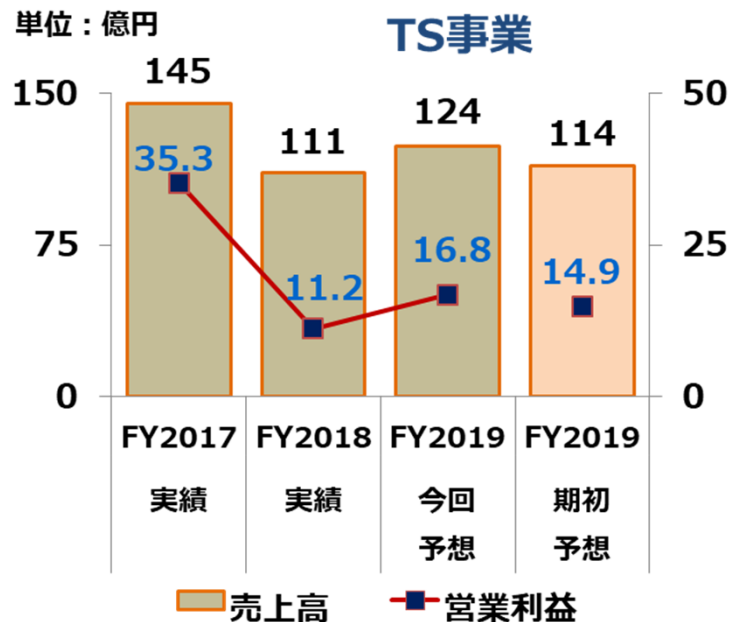
為替レート	FY2019
USD (円)	109.00
EUR (円)	121.00

## 事業別業績予想 FY2019 通期

通期連結業績予想を修正いたしました

単位：億円		FY2017 通期実績	FY2018 通期実績	FY2019		
				通期 前回予想(A)	通期 修正予想(B)	増減額 (B)-(A)
TS事業	売上高	145	111	114	124	10
	営業利益	35.3	11.2	14.9	16.8	1.9
CS事業	売上高	141	141	145	140	▲ 5
	営業利益	6.6	17.4	12.1	16.4	4.3
OPT事業	売上高	16	11	14	11	▲ 3
	営業利益	1.1	0.2	0.7	0.0	▲ 0.7
その他	営業利益 (連結調整額)	▲ 0.0	0.1	0.0	▲ 0.2	▲ 0.2
合計	売上高	303	263	275	275	0
	営業利益	43.0	29.0	28.0	33.0	5.0

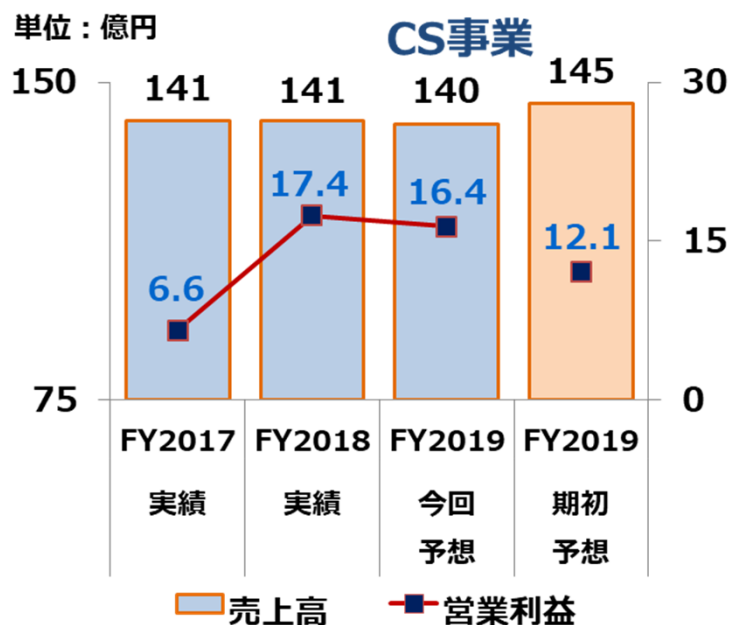
# 事業別業績予想 FY2019 通期



半導体・電子部品関連市場における市場環境と、直近の業績動向等を踏まえ、通期業績予想の修正を行いました。

## TS事業

- ◆ メモリ半導体用ソケットは市場の需給回復から好調に推移すると予測
- ◆ ロジック半導体ソケットは車載向けを中心に底を脱してくると予測
- ◆ テストソケットはスマホ用CPU向け製品が堅調に推移すると予想



## CS事業

- ◆ 通信市場向けは好調な状況が続くと予測
- ◆ 車載市場向けは欧州の生産調整が一部で続くと予測
- ◆ 産機市場向けは需要減の状況が継続すると予測

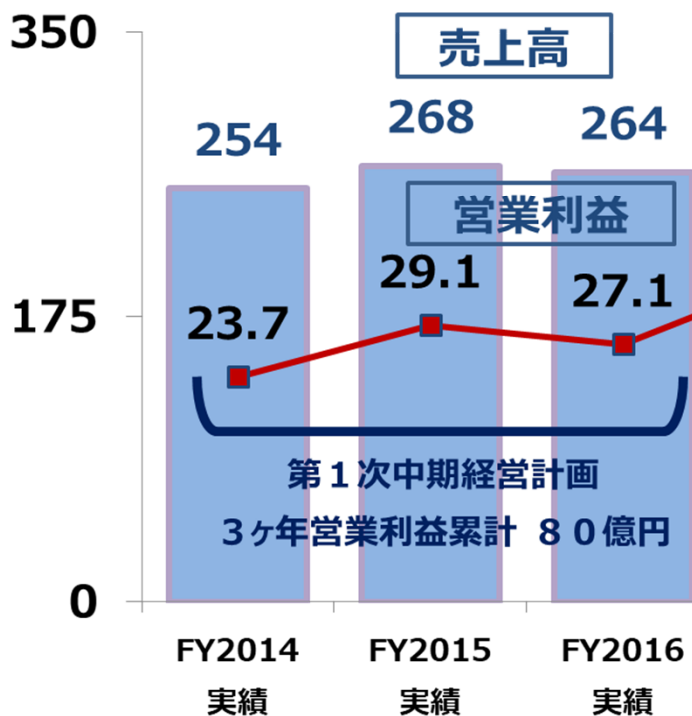
# 【3】 中期経営計画の進捗状況

目標：売上高 853億円、営業利益 102億円

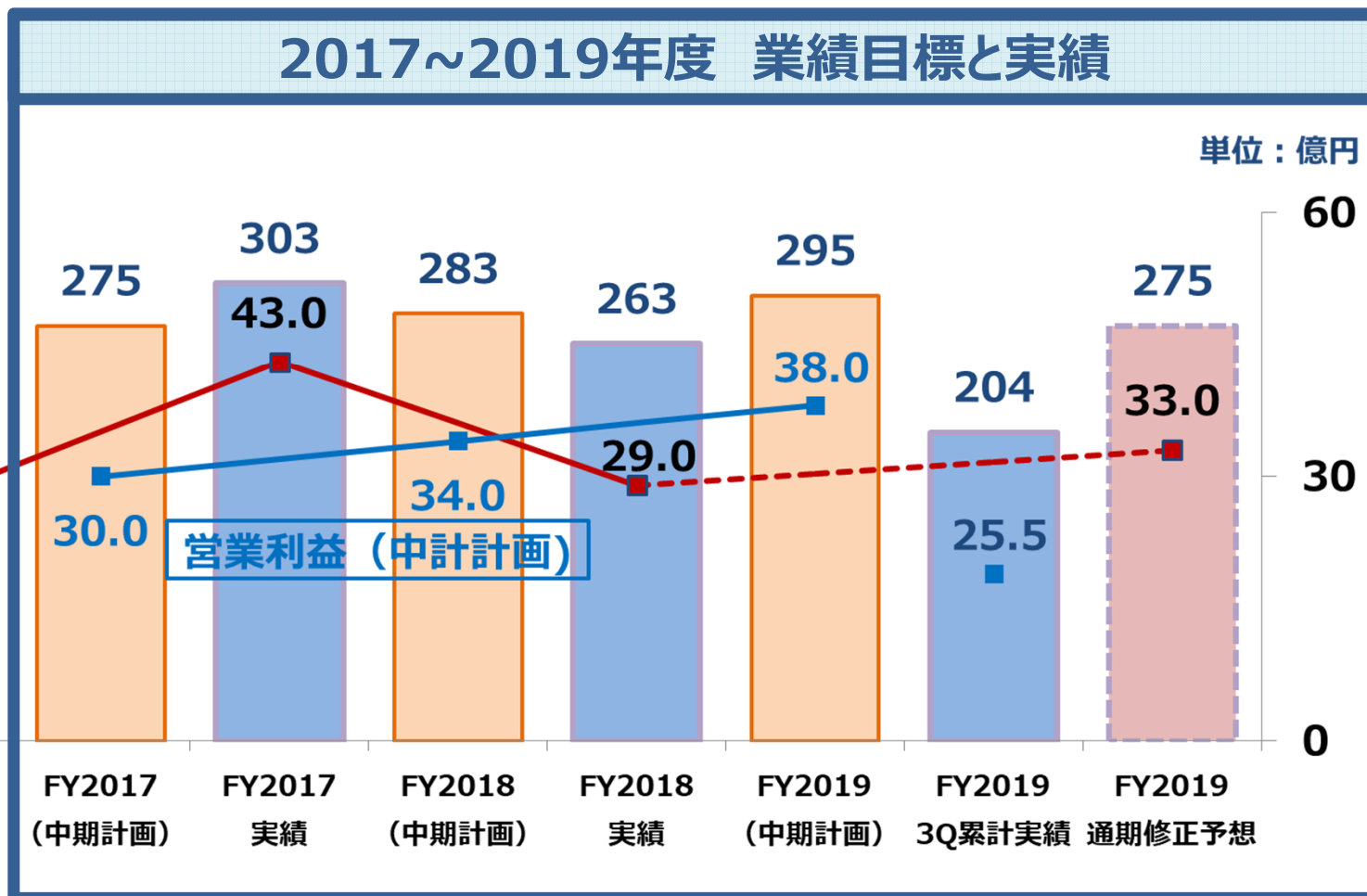
⇒19年度 3Q累計 売上：771億円（90%） 営業利益： 97億円（95%）の進捗

⇒19年度 通期見込 売上：842億円（98%） 営業利益：105億円（103%）の達成見込

単位：億円



2017~2019年度 業績目標と実績



## 【4】 配当につきまして

### ◆ 期末配当の修正について

当社グループは、2017年度を初年度とする3カ年中期経営計画（2018年3月期～2020年3月期）において、2019年度（2020年3月期）の配当性向30%を目指すことを公表しております。株主還元向上の一環として通期の業績予想の上方修正に伴い、期末配当予想額を19円から28円に増額修正いたします。

	年間配当金		
	上半期末	期末	合計
前回予想 (2019年5月15日発表)	円 銭 10.00	円 銭 19.00	円 銭 29.00
今回修正予想	10.00	28.00	38.00
前期実績 (2019年3月期)	10.00	22.00	32.00

なお、2020年3月期の期末配当につきましては、2020年6月に開催予定の定時株主総会に付議する予定であります。

# ご清聴ありがとうございました

(期末決算発表日 2020年5月13日(水) 15:00 予定)

## ※注意事項

本資料は、2020年2月3日現在の当社グループの事業内容、経営戦略、業績に関する情報の提供を目的としたものであり、当社が発行する有価証券への投資勧誘を目的としたものではありません。

本資料に記載した意見や予測等は資料作成時点の当社の判断であり、その情報の正確性、完全性を保証し又は約束するものではなく、また今後、予告なしに変更する場合があります。

問合せ先：経営管理部広報課 古畑 利之

TEL：03-3734-7661 FAX: 03-3734-0120

<http://www.yamaichi.co.jp>

E-mail: [furuhata@yamaichi.co.jp](mailto:furuhata@yamaichi.co.jp)