

2020年3月期 第3四半期 決算説明資料

相鉄ホールディングス株式会社

2020年2月4日

<https://www.sotetsu.co.jp/ir/index.html>
証券コード【9003】

2020年3月期 第3四半期 決算の概要【損益計算書】

(百万円)

	2019/3期 第3四半期	2020/3期 第3四半期	増減額	増減率 (%)	摘要
営業収益	197,266	204,398	+7,132	+3.6	
営業利益	26,933	24,894	△2,039	△7.6	
営業外収益	546	423	△122	△22.5	
営業外費用	1,951	2,325	+374	+19.2	
経常利益	25,528	22,992	△2,536	△9.9	
特別利益	698	6,264	+5,565	+796.7	
特別損失	1,044	6,053	+5,009	+479.8	
税金等調整前四半期純利益	25,183	23,203	△1,979	△7.9	
法人税等	8,605	8,411	△193	△2.2	
四半期純利益	16,578	14,791	△1,786	△10.8	
非支配株主に帰属する 四半期純利益	163	36	△126	△77.4	
親会社株主に帰属する 四半期純利益	16,414	14,754	△1,660	△10.1	
1株当たり四半期純利益 (円)	167.52	150.58	△16.94	—	

2020年3月期 第3四半期 セグメント別決算

(百万円)

		2019/3期 第3四半期	2020/3期 第3四半期	増減額	増減率 (%)	摘要
運輸業	営業収益	29,859	30,499	+639	+2.1	
	営業利益	6,920	6,249	△671	△9.7	
流通業	営業収益	73,663	76,830	+3,166	+4.3	
	営業利益	1,407	1,108	△298	△21.2	
不動産業	営業収益	53,455	56,050	+2,595	+4.9	
	営業利益	13,563	13,170	△393	△2.9	
分譲業	営業収益	23,046	25,128	+2,081	+9.0	
	営業利益	3,535	2,855	△679	△19.2	
賃貸業	営業収益	30,614	31,088	+473	+1.5	
	営業利益	9,965	10,307	+342	+3.4	
ホテル業	営業収益	33,658	34,485	+826	+2.5	
	営業利益	4,008	3,479	△529	△13.2	
その他	営業収益	16,983	17,002	+19	+0.1	
	営業利益	1,060	857	△203	△19.2	
調整額	営業収益	△10,353	△10,468	△115	-	
	営業利益	△26	29	+56	-	
連結合計	営業収益	197,266	204,398	+7,132	+3.6	
	営業利益	26,933	24,894	△2,039	△7.6	

2020年3月期 第3四半期 セグメント別決算【運輸業】

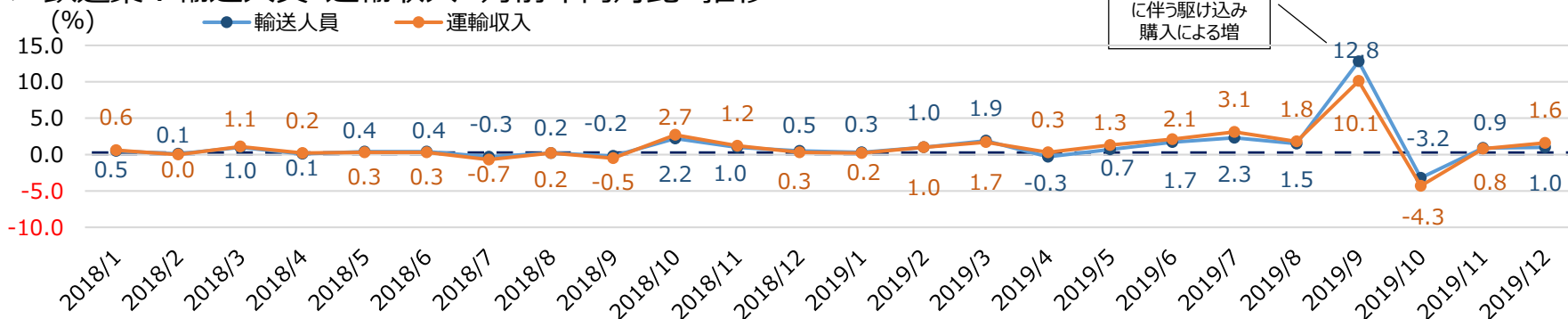
(百万円)

	2019/3期 第3四半期	2020/3期 第3四半期	増減額	増減率 (%)	摘要
運輸業 営業収益	29,859	30,499	+639	+2.1	
鉄道業	25,200	25,743	+542	+2.2	相鉄・JR直通線開業、消費税率改定に伴う駆け込み購入による増
バス業	4,683	4,780	+97	+2.1	
調整額	△24	△24	△0	-	
運輸業 営業利益	6,920	6,249	△671	△9.7	減価償却費等の費用の増加により減益

<鉄道業：輸送人員・運輸収入>

	2019/3期 第3四半期	2020/3期 第3四半期	増減	増減率 (%)	摘要
輸送人員(千人)					
定期外	60,956	62,011	+1,054	+1.7	
定期	115,541	117,867	+2,325	+2.0	通勤+2.3%、通学+1.1%
合計	176,498	179,878	+3,379	+1.9	
旅客運輸収入(百万円)					
定期外	11,914	12,143	+229	+1.9	
定期	11,866	12,070	+203	+1.7	通勤+1.8%、通学+0.8%
合計	23,781	24,214	+433	+1.8	

▶ 鉄道業：輸送人員・運輸収入 対前年同月比 推移

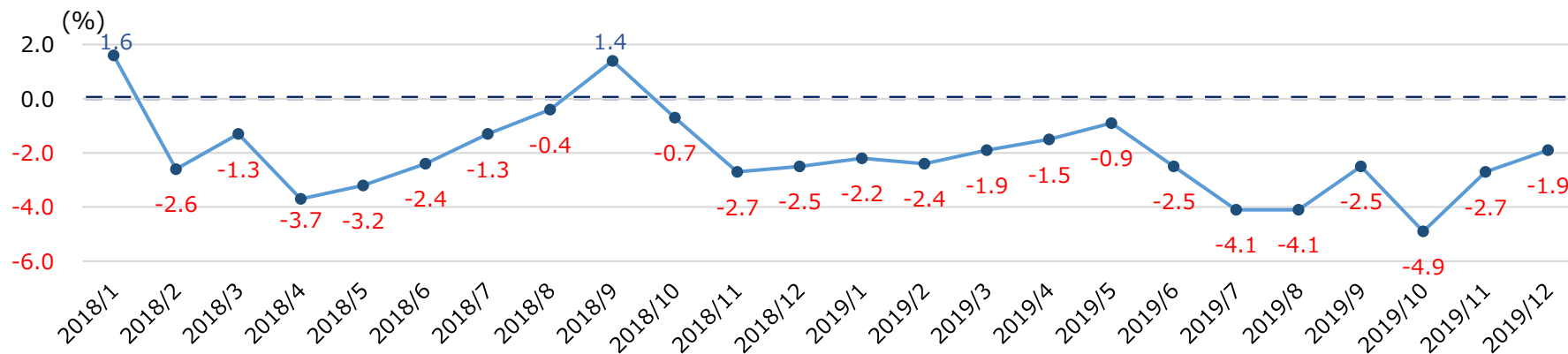


(百万円)

	2019/3期 第3四半期	2020/3期 第3四半期	増減額	増減率 (%)	摘要
流通業 営業収益	73,663	76,830	+3,166	+4.3	
スーパーマーケット業	68,638	69,547	+908	+1.3	今年度および前年度開業店舗の寄与により増収
その他流通業	5,025	7,283	+2,257	+44.9	前年度運営開始店舗の寄与により増収
調整額	-	-	-	-	
流通業 営業利益	1,407	1,108	△298	△21.2	スーパーマーケット業における既存店の減収のほか、人件費の増加等により減益

スーパーマーケット業既存店売上高前年比 △3.3%

▶ スーパーマーケット業(そうてつローゼン)：既存店(※)売上高前年比 月次推移



※月次推移の既存店は、当該月およびその前年同月のいずれにも営業していた店舗を対象としております。

また、月の途中で開店または閉店した店舗は除外しております。

なお、三ツ境店は前年度改装休業期間の8月～11月まで既存店から除外しております。

新店：(本年) 大和駅前店10/11開店

(前年) ジョイナステラス二俣川店4/27開店、梶ヶ谷店11/15開店、塚越店2/9開店、川崎アゼリア店3/16開店

閉店：(前年) さちが丘店4/5閉店、大口店9/30閉店

2020年3月期 第3四半期 セグメント別決算【不動産業】

(百万円)

	2019/3期 第3四半期	2020/3期 第3四半期	増減額	増減率 (%)	摘要
不動産業 営業収益	53,455	56,050	+2,595	+4.9	
分譲業	23,046	25,128	+2,081	+9.0	一戸当たりの平均販売価格の上昇により増収
賃貸業	30,614	31,088	+473	+1.5	前年度開業のジョイナステラス二俣川・コプレ二俣川オフィスの寄与などにより増収
調整額	△205	△165	+40	-	
不動産業 営業利益	13,563	13,170	△393	△2.9	
分譲業	3,535	2,855	△679	△19.2	前年度に利益率の高い物件の分譲があったことによる反動減
賃貸業	9,965	10,307	+342	+3.4	増収や減価償却費の減少などにより増益

<分譲戸数>

(戸)

	2019/3期 第3四半期	2020/3期 第3四半期	増減	摘要
マンション	310	291	△18	(当期の主な物件)「グレースシアタワーズ海老名EAST」、 「グレースシアタワー三鷹」、「グレースシアみなまきみらい」
戸建	15	11	△3	
合計	325	302	△22	

2020年3月期 第3四半期 セグメント別決算【ホテル業】

(百万円)

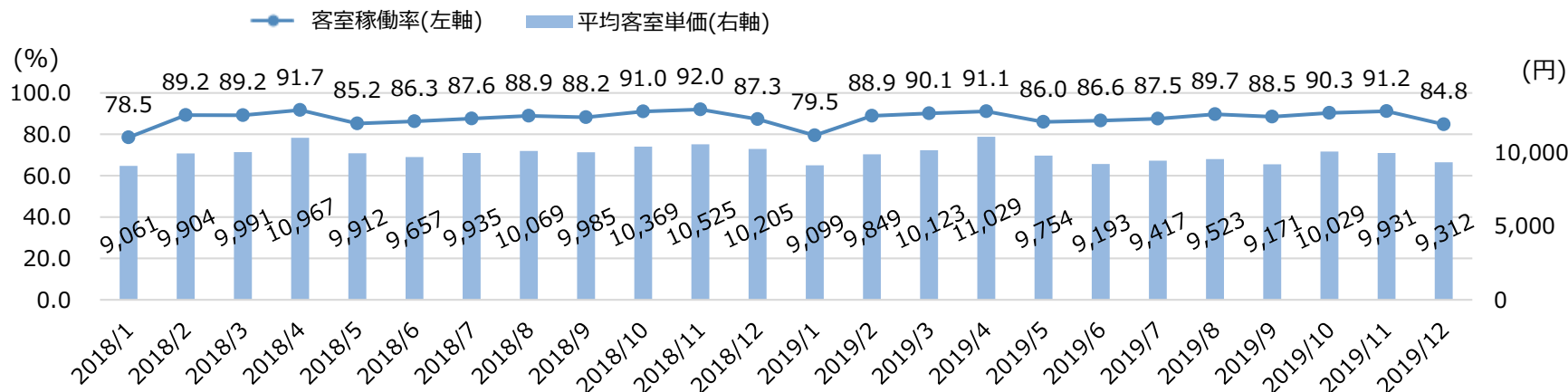
	2019/3期 第3四半期	2020/3期 第3四半期	増減額	増減率 (%)	摘要
ホテル業 営業収益	33,658	34,485	+826	+2.5	前年度開業店舗の寄与および新規店舗開業により増収
ホテル業 営業利益	4,008	3,479	△529	△13.2	既存店の減収のほか費用の増加などにより減益

<客室稼働率・平均客室単価>

	2019/3期 第3四半期	2020/3期 第3四半期	増減	増減率 (%)	摘要
客室稼働率(%)					
フレッサイн・サンルート	88.7	88.4	△0.3pt	-	
横浜ベイシエラトン	91.8	89.0	△2.8pt	-	
平均客室単価(円)					
フレッサイн・サンルート	10,185	9,706	△479	△4.7	
横浜ベイシエラトン	20,286	22,153	+1,867	+9.2	

※フレッサイн・サンルートの客室稼働率・平均客室単価は、国内の直営ホテル・運営受託ホテル店舗の指標であり、フランチャイズ店舗および海外店舗を含んでおりません。

▶ フレッサイн・サンルート：客室稼働率、平均客室単価



2020年3月期 第3四半期 セグメント別決算【その他】

(百万円)

	2019/3期 第3四半期	2020/3期 第3四半期	増減額	増減率 (%)	摘要
その他 営業収益	16,983	17,002	+19	+0.1	
ビルメンテナンス業	12,220	12,043	△176	△1.4	臨時工事の減少により減収
その他	5,355	5,564	+208	+3.9	
調整額	△592	△605	△12	-	
その他 営業利益	1,060	857	△203	△19.2	ビルメンテナンス業の減収、費用の増加により減益

2020年3月期 第3四半期 決算【営業外損益】

(百万円)

	2019/3期 第3四半期	2020/3期 第3四半期	増減額	増減率 (%)	摘要
営業利益	26,933	24,894	△2,039	△7.6	
営業外収益	546	423	△122	△22.5	
受取利息	7	3	△4	△56.1	
受取配当金	158	161	+2	+1.7	
受託工事事務費戻入	188	102	△86	△45.8	
保険配当金	65	70	+4	+7.6	
その他	125	86	△39	△31.5	
営業外費用	1,951	2,325	+374	+19.2	
支払利息	1,838	2,002	+163	+8.9	リース負債にかかる利息の増加
その他	113	323	+210	+185.9	社債発行費の増加
経常利益	25,528	22,992	△2,536	△9.9	

2020年3月期 第3四半期 決算【特別損益】

(百万円)

	2019/3期 第3四半期	2020/3期 第3四半期	増減額	増減率 (%)	摘要
経常利益	25,528	22,992	△2,536	△9.9	
特別利益	698	6,264	+5,565	+796.7	
固定資産売却益	393	64	△329	△83.6	
投資有価証券売却益	28	54	+25	+90.5	
工事負担金等受入額	－	5,010	+5,010	－	星川天王町駅付近連続立体交差事業など
補助金	238	1,093	+854	+358.8	横浜西口地下街中央通路接続事業など
受取補償金	37	14	△23	△60.9	
その他	－	26	+26	－	
特別損失	1,044	6,053	+5,009	+479.8	
固定資産除却損	904	183	△721	△79.7	
固定資産圧縮損	101	5,863	+5,761	－	
投資有価証券評価損	25	－	△25	－	
減損損失	12	－	△12	－	
その他	－	6	+6	－	
税金等調整前四半期純利益	25,183	23,203	△1,979	△7.9	

2020年3月期 第3四半期 決算の概要【貸借対照表】

(百万円)

	2019/3末	2019/12末	増減額	増減率 (%)	摘要
流動資産	81,663	78,878	△2,785	△3.4	現金及び預金+2,536、受取手形及び売掛金△1,783 たな卸資産△1,862
固定資産	529,891	546,412	+16,520	+3.1	有形固定資産+18,791
資産合計	611,555	625,290	+13,735	+2.2	
流動負債	141,262	141,073	△189	△0.1	
固定負債	319,317	329,466	+10,149	+3.2	
負債合計	460,580	470,539	+9,959	+2.2	有利子負債+13,100、リース債務+12,798 未払金等その他の流動負債△12,312、未払法人税等△2,420
純資産合計	150,974	154,750	+3,776	+2.5	親会社株主に帰属する四半期純利益+14,754、 配当金△4,899、 資本剰余金△3,043、非支配株主持分△2,676
負債・純資産合計	611,555	625,290	+13,735	+2.2	
自己資本	148,208	154,661	+6,453	+4.4	
自己資本比率(%)	24.2	24.7	+0.5pt	-	
有利子負債	321,481	334,581	+13,100	+4.1	

2020年3月期 業績予想の概要【損益計算書】

(百万円)

	2019/3期 実績	2020/3期 予想	増減額	増減率 (%)	摘要	11月時点 予想	増減額	増減率 (%)
営業収益	260,502	269,500	+8,997	+3.5		273,600	△4,100	△1.5
営業利益	31,622	28,100	△3,522	△11.1		28,700	△600	△2.1
営業外収益	602	500	△102	△17.0		500	-	-
営業外費用	2,628	3,100	+471	+17.9		3,000	+100	+3.3
経常利益	29,596	25,500	△4,096	△13.8		26,200	△700	△2.7
特別利益	1,012	6,300	+5,287	+522.1		3,100	+3,200	+103.2
特別損失	2,096	6,400	+4,303	+205.3		3,600	+2,800	+77.8
税金等調整前当期純利益	28,512	25,400	△3,112	△10.9		25,800	△400	△1.6
法人税等	9,967	9,200	△767	△7.7		9,400	△200	△2.1
当期純利益	18,545	16,200	△2,345	△12.6		16,400	△200	△1.2
非支配株主に帰属する 当期純利益	203	-	△203	-		-	-	-
親会社株主に帰属する 当期純利益	18,341	16,200	△2,141	△11.7		16,400	△200	△1.2
1株当たり当期純利益 (円)	187.19	165.34	△21.85	-		167.38	△2.04	-

2020年3月期 セグメント別業績予想

(百万円)

		2019/3期 実績	2020/3期 予想	増減額	増減率 (%)	摘要	11月時点 予想	増減額	増減率 (%)
運輸業	営業収益	39,604	40,900	+1,295	+3.3		40,700	+200	+0.5
	営業利益	8,387	6,700	△1,687	△20.1		6,700	-	-
流通業	営業収益	97,510	101,400	+3,889	+4.0		102,500	△1,100	△1.1
	営業利益	1,768	1,600	△168	△9.5		1,700	△100	△5.9
不動産業	営業収益	69,699	71,400	+1,700	+2.4		73,900	△2,500	△3.4
	営業利益	16,386	15,200	△1,186	△7.2		15,300	△100	△0.7
分譲業	営業収益	28,943	30,400	+1,456	+5.0		32,900	△2,500	△7.6
	営業利益	3,459	2,600	△859	△24.8		2,500	+100	+4.0
賃貸業	営業収益	40,969	41,200	+230	+0.6		41,200	-	-
	営業利益	12,861	12,600	△261	△2.0		12,800	△200	△1.6
ホテル業	営業収益	44,604	46,000	+1,395	+3.1		46,700	△700	△1.5
	営業利益	4,193	3,800	△393	△9.4		4,200	△400	△9.5
その他	営業収益	22,952	23,500	+547	+2.4		23,400	+100	+0.4
	営業利益	909	800	△109	△12.1		800	-	-
調整額	営業収益	△13,869	△13,700	+169	-		△13,600	△100	-
	営業利益	△23	-	+23	-		-	-	-
連結合計	営業収益	260,502	269,500	+8,997	+3.5		273,600	△4,100	△1.5
	営業利益	31,622	28,100	△3,522	△11.1		28,700	△600	△2.1

2020年3月期 セグメント別業績予想【運輸業】

(百万円)

	2019/3期 実績	2020/3期 予想	増減額	増減率 (%)	摘要	11月時点 予想	増減額	増減率 (%)
運輸業 営業収益	39,604	40,900	+1,295	+3.3		40,700	+200	+0.5
鉄道業	33,490	34,600	+1,109	+3.3	相鉄・JR直通線の開業により増収	34,400	+200	+0.6
バス業	6,150	6,300	+149	+2.4		6,300	-	-
調整額	△36	-	+36	-		-	-	-
運輸業 営業利益	8,387	6,700	△1,687	△20.1	鉄道業の減価償却費等の費用増加により減益	6,700	-	-

<鉄道業：輸送人員・運輸収入>

	2019/3期 実績	2020/3期 予想	増減	増減率 (%)	摘要	11月時点 予想	増減	増減率 (%)
輸送人員(千人)								
定期外	80,970	82,668	+1,698	+2.1		83,121	△452	△0.5
定期	152,246	155,384	+3,138	+2.1	通勤+2.5% 通学+0.1%	154,831	+552	+0.4
合計	233,216	238,053	+4,836	+2.1		237,952	+100	+0.0
旅客運輸収入(百万円)								
定期外	15,822	16,222	+399	+2.5		16,309	△87	△0.5
定期	15,752	16,262	+509	+3.2	通勤+3.4% 通学+1.5%	16,205	+57	+0.4
合計	31,575	32,484	+909	+2.9		32,514	△30	△0.1

2020年3月期 セグメント別業績予想【流通業】

(百万円)

	2019/3期 実績	2020/3期 予想	増減額	増減率 (%)	摘要	11月時点 予想	増減額	増減率 (%)
流通業 営業収益	97,510	101,400	+3,889	+4.0		102,500	△1,100	△1.1
スーパーマーケット業	90,669	91,900	+1,230	+1.4	前年度開業店舗の通期寄与および 新規店舗開業により増収	93,000	△1,100	△1.2
その他流通業	6,841	9,500	+2,658	+38.9	前年度運営開始店舗の通期寄与に より増収	9,500	-	-
調整額	-	-	-	-		-	-	-
流通業 営業利益	1,768	1,600	△168	△9.5	既存店の減収のほか、費用の増加等 により減益	1,700	△100	△5.9

スーパーマーケット業既存店売上高前年比	△2.8%
---------------------	-------

2020年3月期 セグメント別業績予想【不動産業】

(百万円)

	2019/3期 実績	2020/3期 予想	増減額	増減率 (%)	摘要	11月時点 予想	増減額	増減率 (%)
不動産業 営業収益	69,699	71,400	+1,700	+2.4		73,900	△2,500	△3.4
分譲業	28,943	30,400	+1,456	+5.0	マンション分譲における一戸当たり販売価格の上昇により増収	32,900	△2,500	△7.6
賃貸業	40,969	41,200	+230	+0.6	前年度開業のジョイナステラス二俣川・コブレ二俣川オフィスの通期寄与により増収	41,200	-	-
調整額	△212	△200	+12	-		△200	-	-
不動産業 営業利益	16,386	15,200	△1,186	△7.2		15,300	△100	△0.7
分譲業	3,459	2,600	△859	△24.8	前年度に利益率の高い物件の分譲があったことによる反動減	2,500	+100	+4.0
賃貸業	12,861	12,600	△261	△2.0	費用の増加により減益	12,800	△200	△1.6

<分譲戸数>

(戸)

	2019/3期 実績	2020/3期 予想	増減	摘要	11月時点 予想	増減
マンション	378	332	△46	(主な物件)「グレースシアタワーズ海老名」、「グレースシアタワー三鷹」、「グレースシアみなまきみらい」	356	△23
戸建	23	20	△2		23	△2
合計	402	353	△49		379	△26

2020年3月期 セグメント別業績予想【ホテル業】

(百万円)

	2019/3期 実績	2020/3期 予想	増減額	増減率 (%)	摘要	11月時点 予想	増減額	増減率 (%)
ホテル業 営業収益	44,604	46,000	+1,395	+3.1	新規店舗開業および前年度開業店舗の通期寄与により増収	46,700	△700	△1.5
ホテル業 営業利益	4,193	3,800	△393	△9.4	既存店の減収および費用増により減益	4,200	△400	△9.5

<客室稼働率・平均客室単価>

	2019/3期 実績	2020/3期 予想	増減	増減率 (%)	摘要	11月時点 予想	増減	増減率 (%)
客室稼働率(%)								
フレッサイン・サンルート	88.0	86.0	△2.0pt	－		87.8	△1.8pt	－
横浜ベイシエラトン	88.7	86.0	△2.7pt	－		86.1	△0.1pt	－
平均客室単価(円)								
フレッサイン・サンルート	10,069	9,628	△441	△4.4		9,820	△192	△2.0
横浜ベイシエラトン	20,302	21,966	+1,664	+8.2		22,119	△153	△0.7

※フレッサイン・サンルートの客室稼働率・平均客室単価は、国内の直営ホテル・運営受託ホテル店舗の指標であり、フランチャイズ店舗および海外店舗を含んでおりません。

▶ ホテル開業予定

	名称 (*は相鉄グループ保有物件)	所在地	客室数	開業予定日
--	-------------------	-----	-----	-------

<相鉄フレッサイ (国内)>

開業準備中(42)	(仮称) 相鉄フレッサイ 横浜駅東口	横浜市神奈川区	283室 (予定)	2020年夏
開業準備中(43)	(仮称) 相鉄フレッサイ 東京田町Ⅱ	東京都港区	152室 (予定)	2020年夏
開業準備中(44)	(仮称) 相鉄フレッサイ 名古屋駅新幹線口	名古屋市中村区	229室 (予定)	2021年秋
開業準備中(45)	(仮称) 相鉄フレッサイ 浜松町大門Ⅱ	東京都港区	181室 (予定)	2022年冬

※2020年2月1日に「相鉄フレッサイ 名古屋駅桜通口」(250室)を開業しております。

※2020年2月12日に「ホテルサンルート長野東口」から「相鉄フレッサイ 長野駅東口」へのリブランドを予定しております。

<ザ・ポケットホテル (国内)>

開業準備中	(仮称) THE POCKET HOTEL 京都五条烏丸	京都市下京区	121室 (予定)	2020年夏
-------	------------------------------	--------	-----------	--------

<ブランド名未定 (海外)>

開業準備中	(未定)	ベトナム国ホーチミン市	120室 (予定)	2021年春
-------	------	-------------	-----------	--------

2020年3月期 セグメント別業績予想【その他】

(百万円)

	2019/3期 実績	2020/3期 予想	増減額	増減率 (%)	摘要	11月時点 予想	増減額	増減率 (%)
その他 営業収益	22,952	23,500	+547	+2.4		23,400	+100	+0.4
ビルメンテナンス業	16,702	16,800	+97	+0.6		16,700	+100	+0.6
その他	7,039	7,500	+460	+6.5		7,500	-	-
調整額	△788	△800	△11	-		△800	-	-
その他 営業利益	909	800	△109	△12.1		800	-	-

2020年3月期 業績予想【営業外損益】

(百万円)

	2019/3期 実績	2020/3期 予想	増減額	増減率 (%)	摘要	11月時点 予想	増減額	増減率 (%)
営業利益	31,622	28,100	△3,522	△11.1		28,700	△600	△2.1
営業外収益	602	500	△102	△17.0		500	-	-
受取利息および 受取配当金	175	200	+24	+13.8		200	-	-
その他	426	300	△126	△29.7		300	-	-
営業外費用	2,628	3,100	+471	+17.9		3,000	+100	+3.3
支払利息	2,438	2,700	+261	+10.7	リース負債にかかる利息の増加	2,700	-	-
その他	190	400	+209	+110.3	社債発行費の増加など	300	+100	+33.3
経常利益	29,596	25,500	△4,096	△13.8		26,200	△700	△2.7

2020年3月期 業績予想【特別損益】

(百万円)

	2019/3期 実績	2020/3期 予想	増減額	増減率 (%)	摘要	11月時点 予想	増減額	増減率 (%)
経常利益	29,596	25,500	△4,096	△13.8		26,200	△700	△2.7
特別利益	1,012	6,300	+5,287	+522.1		3,100	+3,200	+103.2
固定資産売却益	426	100	△326	△76.5		—	+100	—
投資有価証券売却益	28	100	+71	+249.4		—	+100	—
工事負担金等受入額	251	5,000	+4,748	—	星川天王町駅付近連続立 体交差事業など	2,000	+3,000	+150.0
補助金	257	1,100	+842	+327.5	横浜西口地下街中央通路 接続事業など	1,100	—	—
受取補償金	45	—	△45	—		—	—	—
その他	3	—	△3	—		—	—	—
特別損失	2,096	6,400	+4,303	+205.3		3,600	+2,800	+77.8
固定資産除却損	1,322	500	△822	△62.2		600	△100	△16.7
固定資産圧縮損	355	5,900	+5,544	—		3,000	+2,900	+96.7
投資有価証券評価損	24	—	△24	—		—	—	—
減損損失	339	—	△339	—		—	—	—
その他	52	—	△52	—		—	—	—
税金等調整前当期純利益	28,512	25,400	△3,112	△10.9		25,800	△400	△1.6

2020年3月期 セグメント別業績予想【設備投資・減価償却費】

▶ 設備投資

(百万円)

	2019/3期 実績	2020/3期 予想	増減額	増減率 (%)	摘要(2020/3予想の主な内容)	11月時点 予想	増減額	増減率 (%)
運輸業	11,063	21,458	+10,395	+94.0	電車代替(JR相互直通車両新造)工事、 星川・天王町駅付近連続立体交差事業、 ホームドア設置準備工事、自動券売機更新、 海老名駅リニューアル工事、バス購入	21,458	-	-
流通業	1,701	2,024	+322	+18.9	新POSレジシステム導入、店舗新設	2,024	-	-
不動産業	11,466	8,927	△2,538	△22.1	横浜駅きた西口鶴屋地区再開発事業、 新相鉄ビル設備更新工事、弥生台駅前賃貸マ ンション新築工事	8,927	-	-
ホテル業	5,787	5,574	△213	△3.7	ベトナムにおけるホテル建設工事、「(仮称)相鉄フ レッサイン 東京田町Ⅱ」出店計画 横浜ベイシェラトンホテル客室・ロビー・ロビーラウン ジ改修工事	5,574	-	-
その他	240	607	+366	+152.2		607	-	-
連結合計	30,214	38,591	+8,376	+27.7		38,591	-	-

▶ 減価償却費

(百万円)

	2019/3期 実績	2020/3期 予想	増減額	増減率 (%)	摘要	11月時点 予想	増減額	増減率 (%)
運輸業	6,654	7,718	+1,063	+16.0		7,637	+80	+1.1
流通業	964	1,131	+166	+17.3		1,133	△2	△0.2
不動産業	7,412	7,234	△177	△2.4		7,257	△22	△0.3
ホテル業	2,382	3,506	+1,123	+47.2		3,519	△12	△0.4
その他	256	282	+25	+9.8		284	△2	△1.0
連結合計	17,559	19,776	+2,217	+12.6		19,736	+40	+0.2



SOTETSU

ときめきと やすらぎをつなぐ

業績予想につきましては、発表日現在において入手可能な情報に基づき作成したものであり、実際の業績は今後さまざまな要因によって予想数値と異なる場合がありますことをご了承ください。