

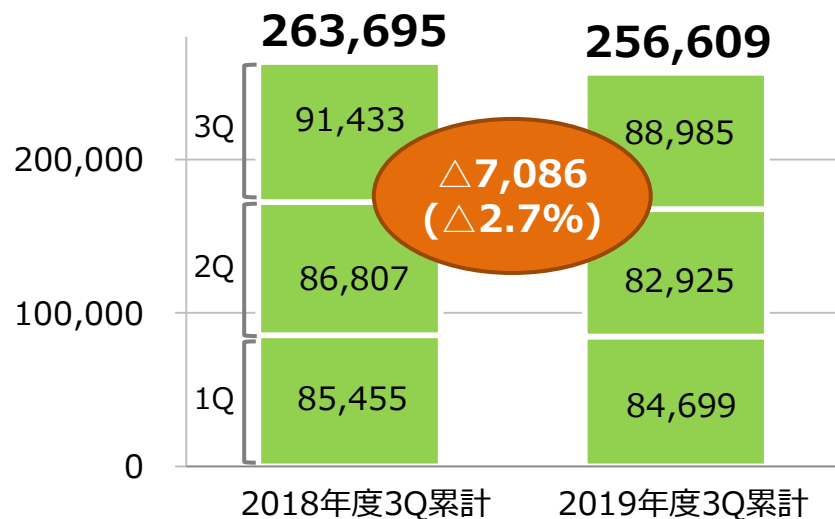


2019年度 第3四半期決算 補足資料

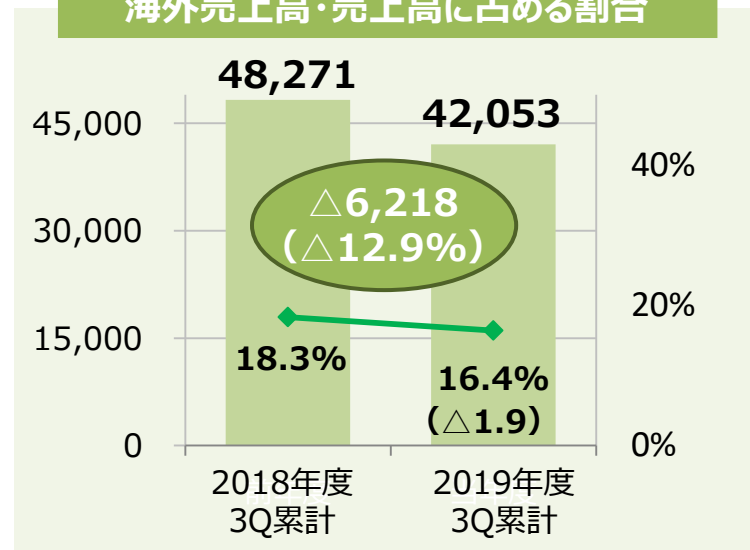
2020年2月7日
日清オイリオグループ株式会社

(単位：百万円)

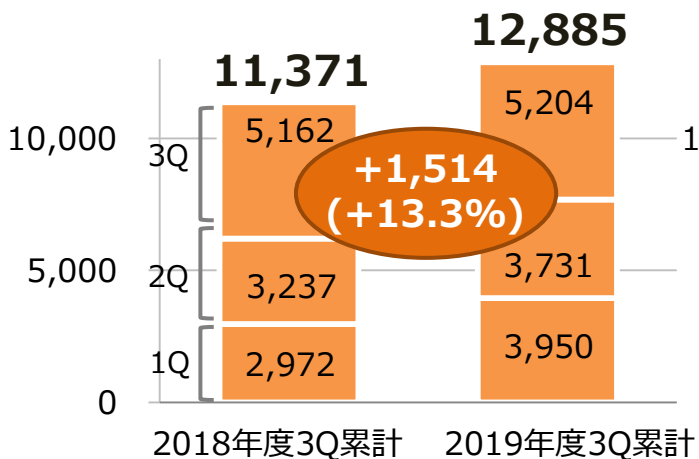
売上高



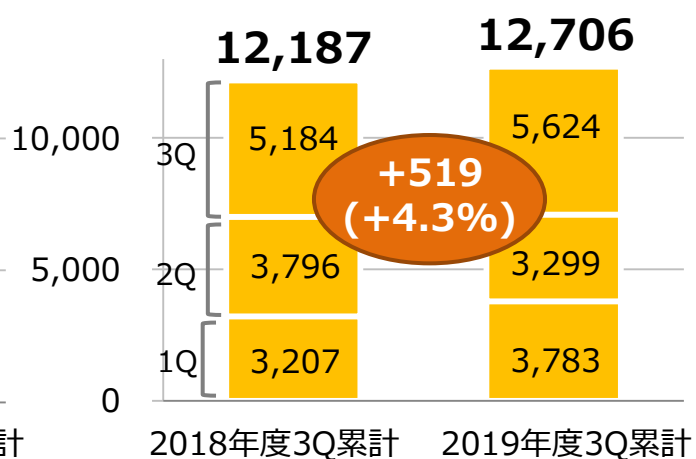
海外売上高・売上高に占める割合



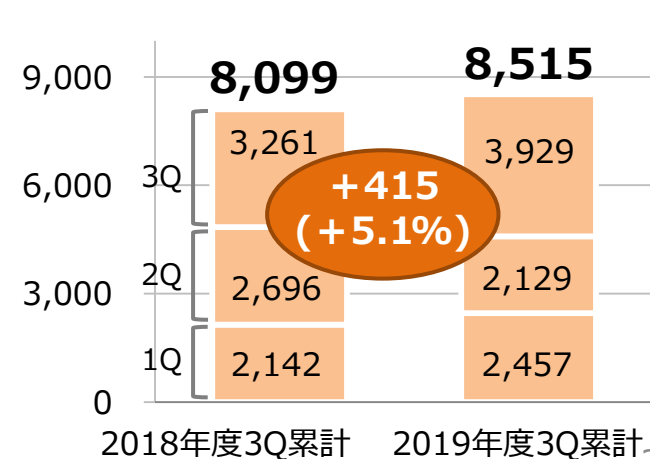
営業利益



経常利益



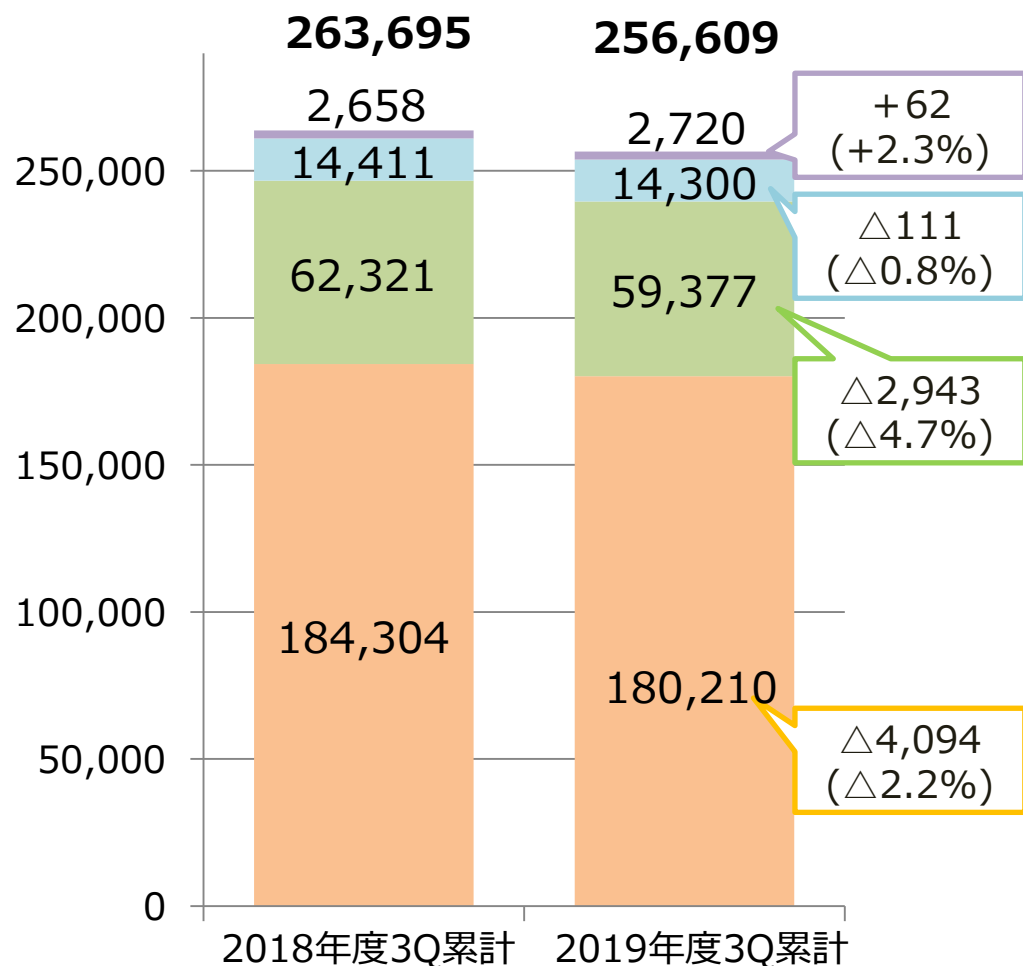
親会社株主に帰属する四半期純利益



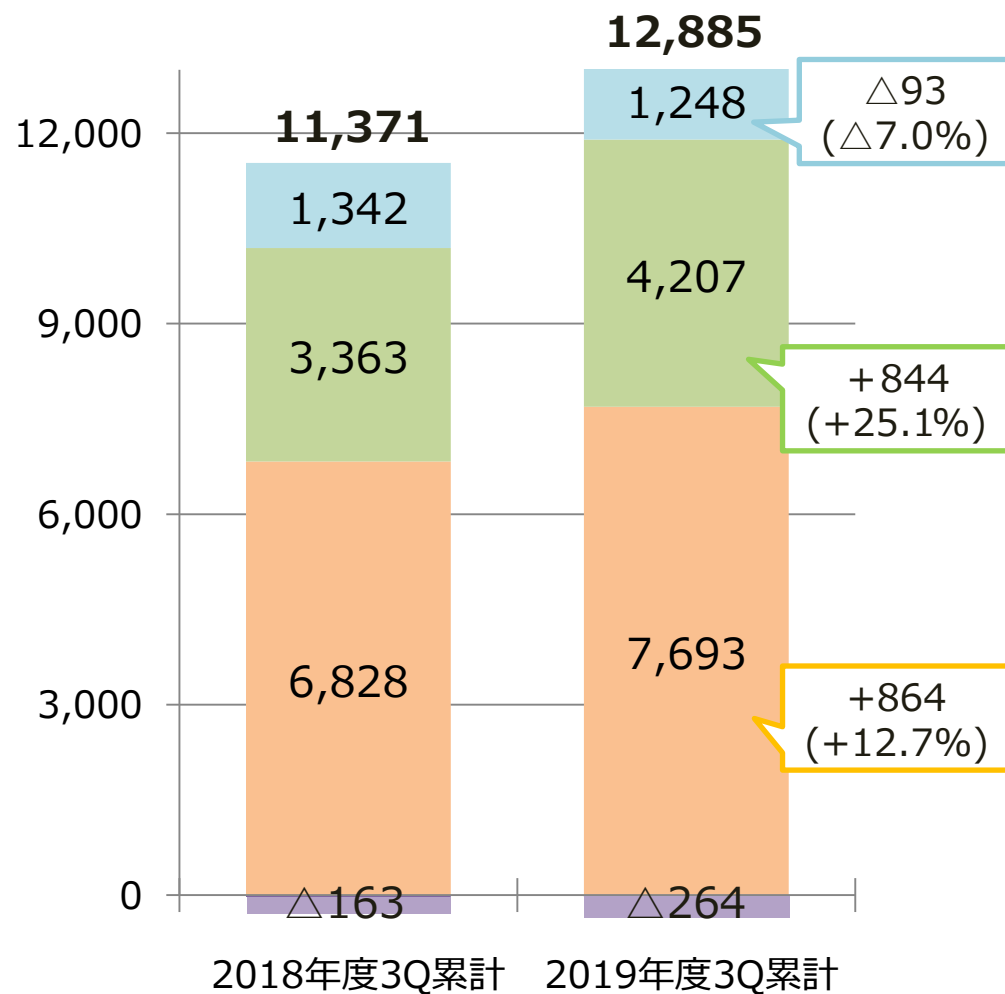
連結セグメント別実績

(単位：百万円)

売上高



営業利益

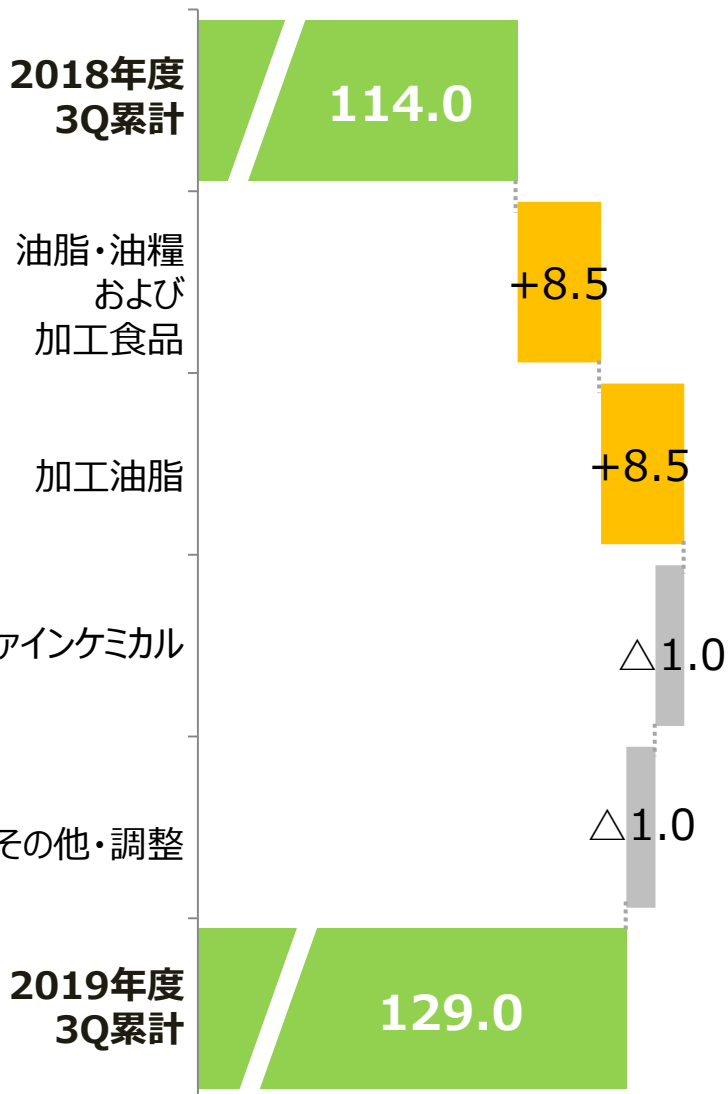


セグメント情報：営業利益の増減要因 3Q累計実績（対前年同期比）

増減要因分析

(単位：億円)
+は利益増、△は利益減

(内訳)



油脂・油糧および加工食品	+8.5	ポイント
・販売数量変動	+11.5	➤ 付加価値品（アマニ油等）および中食・外食向けの拡販など
・単価変動（販売、原価）	+12.5	➤ 搾油採算の改善
・販管費・その他	△15.5	➤ 物流費、販促費などの増加
・子会社利益の変動	+0.0	
加工油脂	+8.5	ポイント
・国内加工油脂	+1.5	
・海外加工油脂	+7.0	➤ 販売数量増（欧州向け輸出）、為替要因、ベースマージンの改善など
ファインケミカル	△1.0	ポイント

セグメント情報：増減要因の内訳

油脂・油糧および加工食品における販売数量変動、単価変動の内訳

(単位：億円)
+は利益増、△は利益減

販売数量変動	+11.5
業務用・加工用	+4.0
ホームユース	+9.0
ウェルネス食品	△1.5
合計	+11.5

単価変動 +12.5 (販売△17.0 原価+29.5)						
■ 販売	■ 原価					
	原料調達	ミール販売	小計			
	C&F	為替				
業務用・加工用	△13.0	大豆	+42.5	+2.0	△45.5	△1.0
ホームユース	△4.5	菜種	+41.5	+2.0	△16.5	+27.0
ウェルネス食品	+0.5	小計	+84.0	+4.0	△62.0	+26.0
合計	△17.0	その他商品・製造費				+3.5
		合計				+29.5

加工油脂

国内	加工油脂製品 (※)	+0.5	+1.5
	チョコレート製品	+0.5	
	製菓原料等 (調製品)	+0.5	
海外	パーム加工品 マレーシア (ISF)	+10.5	+8.0
	その他地域	△2.5	
	チョコレート製品	△1.0	△1.0
合計		+8.5	

ファインケミカル

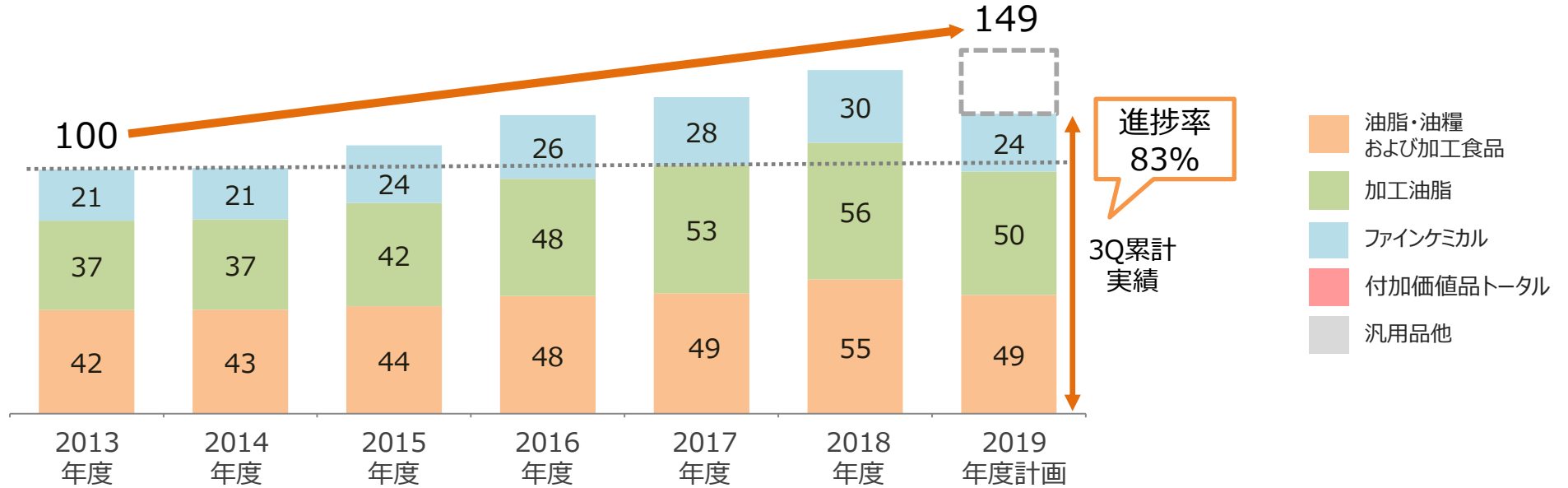
化粧品原料	△1.0
化成品	△0.5
食品・化学品その他	+0.5
合計	△1.0

※ マーガリン、ショートニング、チョコレート用油脂、他

付加価値品の利益状況

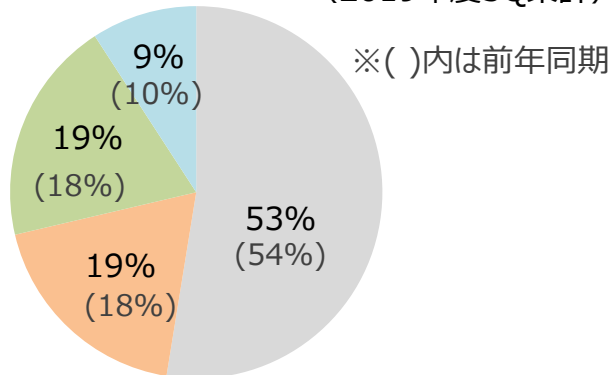
付加価値品の利益推移

※利益推移における数値は、2013年度を100とした場合の指数表記
 ※利益は、売上総利益から直課経費等を差し引いた社内管理利益である売上利益



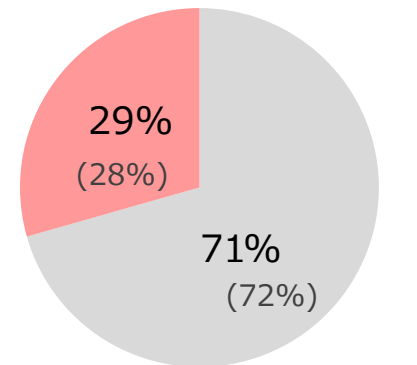
連結利益における付加価値品の割合

(2019年度3Q累計)

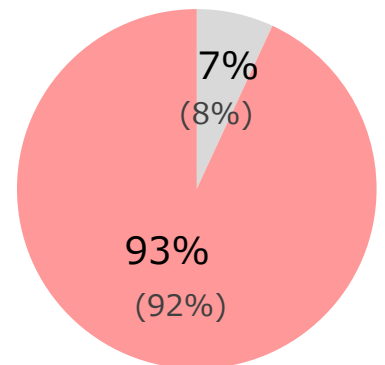
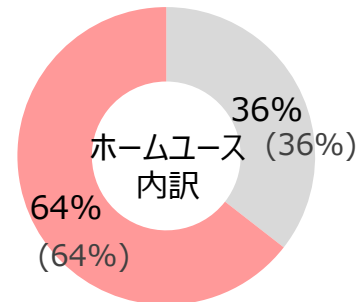


セグメントにおける付加価値品の割合

(2019年度3Q累計) ※()内は前年同期



油脂・油糧および加工食品



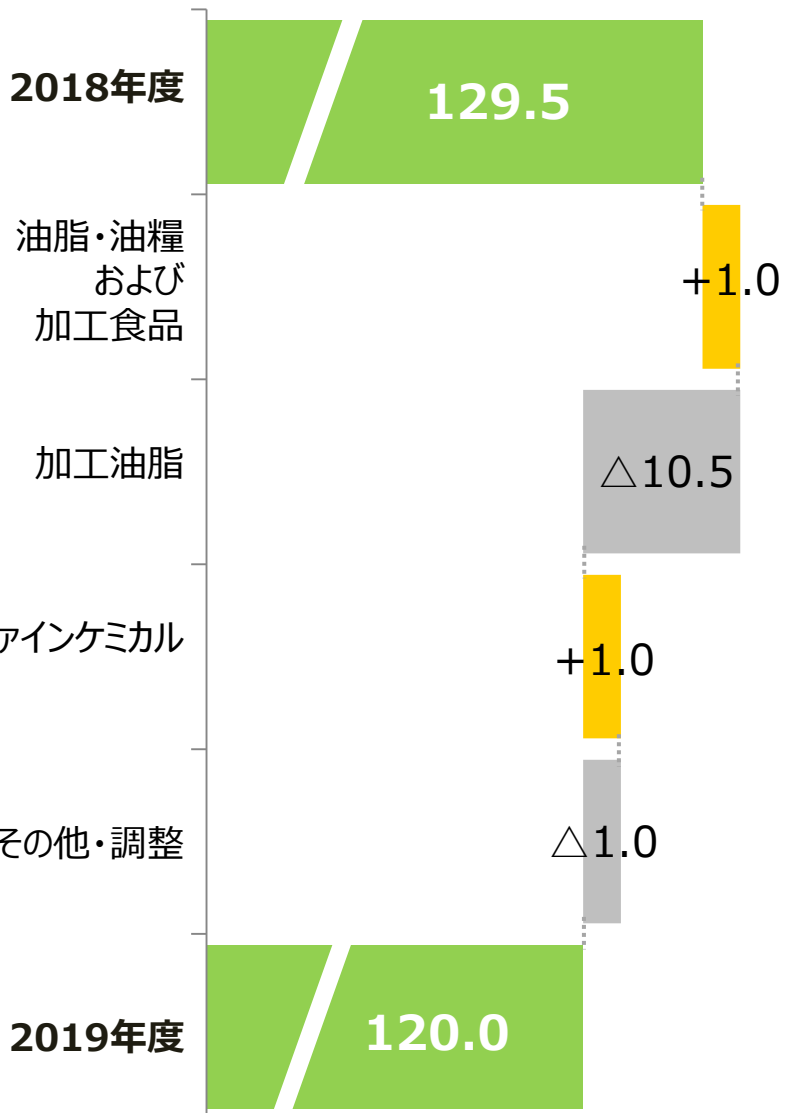
加工油脂

セグメント情報：営業利益の増減要因 通期見通し（対前年比）

増減要因分析

(単位：億円)
+は利益増、△は利益減

(内訳)



油脂・油糧および加工食品	+1.0	ポイント
・販売数量変動	+12.5	<ul style="list-style-type: none"> ➤ 業務用・加工用：+5.0 ➤ ホームユース：+8.5 ➤ ウェルネス食品：△1.0
・単価変動（販売、原価）	+7.5	<ul style="list-style-type: none"> ➤ 販売：△16.5 ➤ 原価：+24.0
・販管費・その他	△18.0	➤ 物流費、販促費の増加
・子会社利益の変動	△1.0	
加工油脂	△10.5	ポイント
・国内加工油脂	+2.0	
・海外加工油脂	△12.5	<ul style="list-style-type: none"> ➤ マレーシア(ISF)：△8.5 ➤ その他地域：△4.0
ファインケミカル	+1.0	ポイント

Appendix

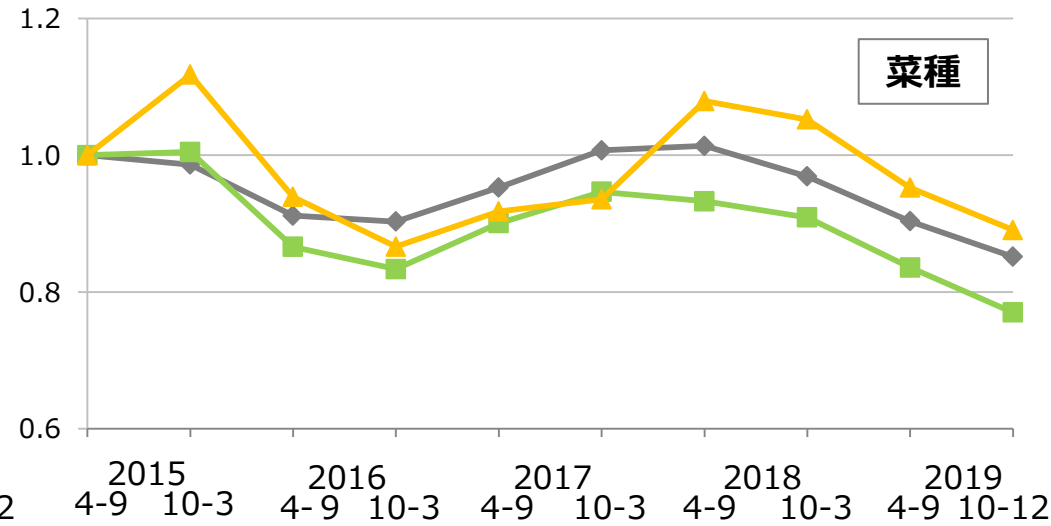
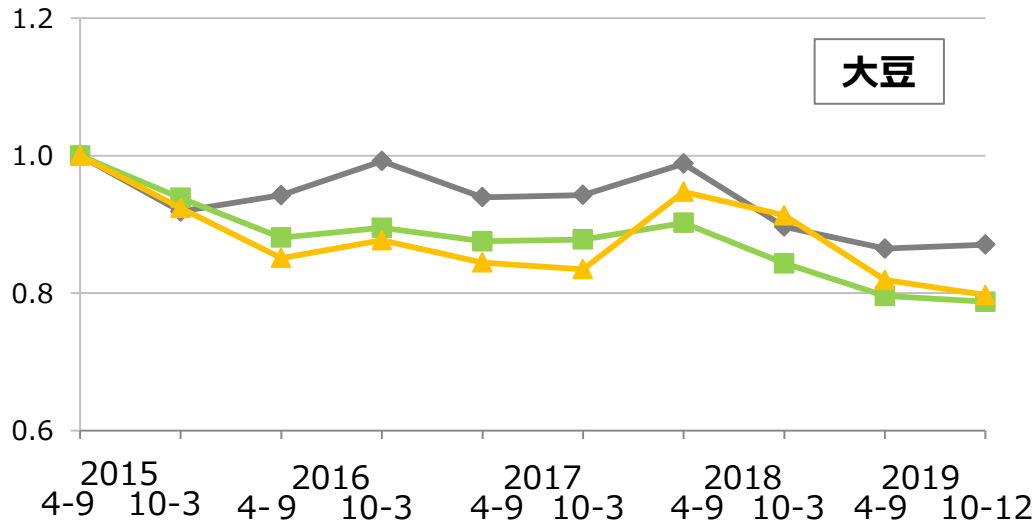
価格推移

* 2015年4-9期を1とした指数

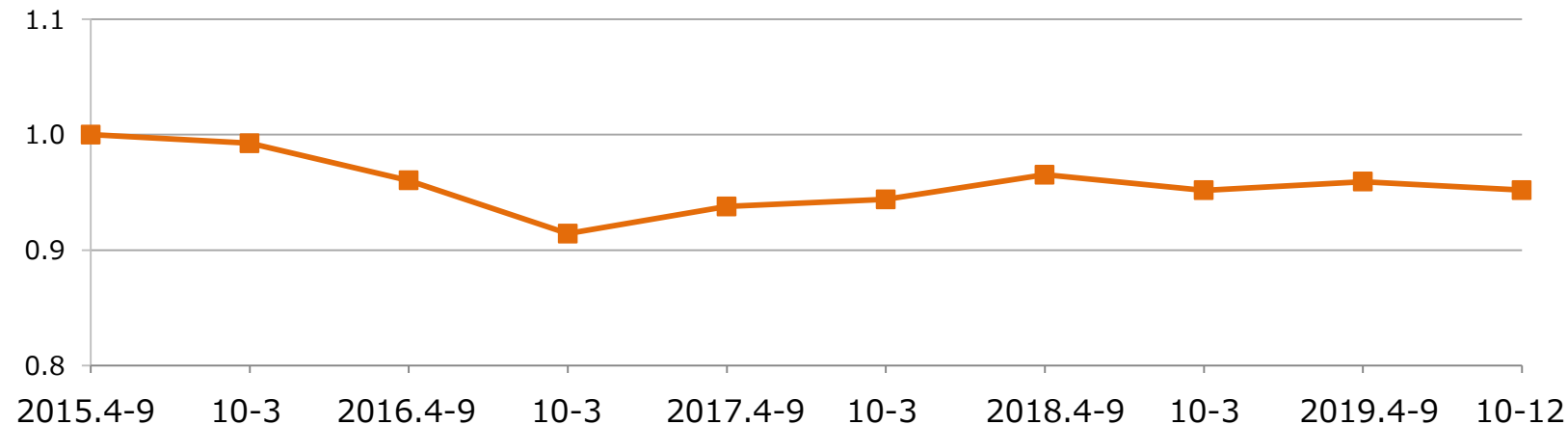
原料・油粕

◆ 原料価格 (USD/t) ■ 原料価格 (¥/t) ▲ 粕販売価格 (¥/t)

◆ 原料価格 (USD/t) ■ 原料価格 (¥/t) ▲ 粕販売価格 (¥/t)



油脂主要商品の販売価格



※日清オイリオグループ(株)の数値