

2020年3月期 第3四半期 決算説明資料



2020年 2月7日

株式会社 小森コーポレーション

決算概要 P/L

(単位:億円)

(累計)		2020/3 3Q実績	2019/3 3Q実績	差額	前年 同期比
受	注 高	710	655	55	108%
売	上 高	560	604	△45	93%
営	業 利 益	△ 19	2	△21	—
経	常 利 益	△ 18	1	△19	—
親会社株主に帰属する 四半期純利益		△ 20	△ 8	△12	—
平均レート(円)	US\$	109.10	110.82	/	
	EUR	121.46	129.38		
期末レート(円)	US\$	109.56	111.00		
	EUR	122.54	127.00		

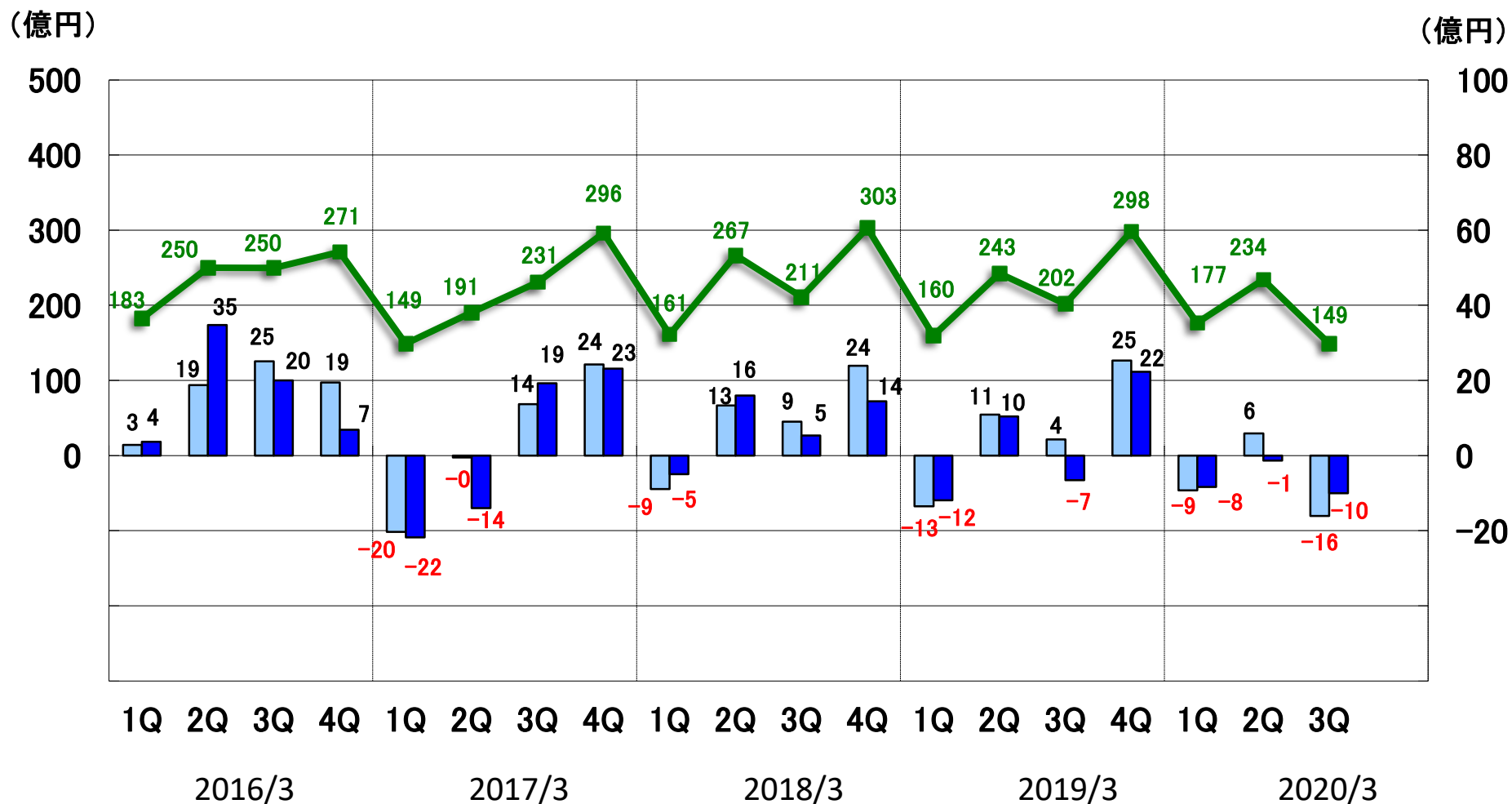
主な資産・負債

(単位:億円)

	当3Q末 2019.12.31	前期末 2019.3.31	差額
現金・預金	267	340	△73
売上債権	184	262	△78
有価証券	129	152	△23
棚卸資産	392	322	69
うち製品	187	133	54
有形固定資産	320	319	1
無形固定資産	57	22	35
仕入債務	183	204	△21
短期借入金	3	0	2
社債	0	0	0
長期借入金	0	0	0
株主資本	1,223	1,292	△69
総資産	1,614	1,674	△60

売上高・損益の推移

■ 売上高(左目盛)
 ■ 営業利益(右目盛)
 ■ 親会社株主に帰属する四半期純利益(右目盛)

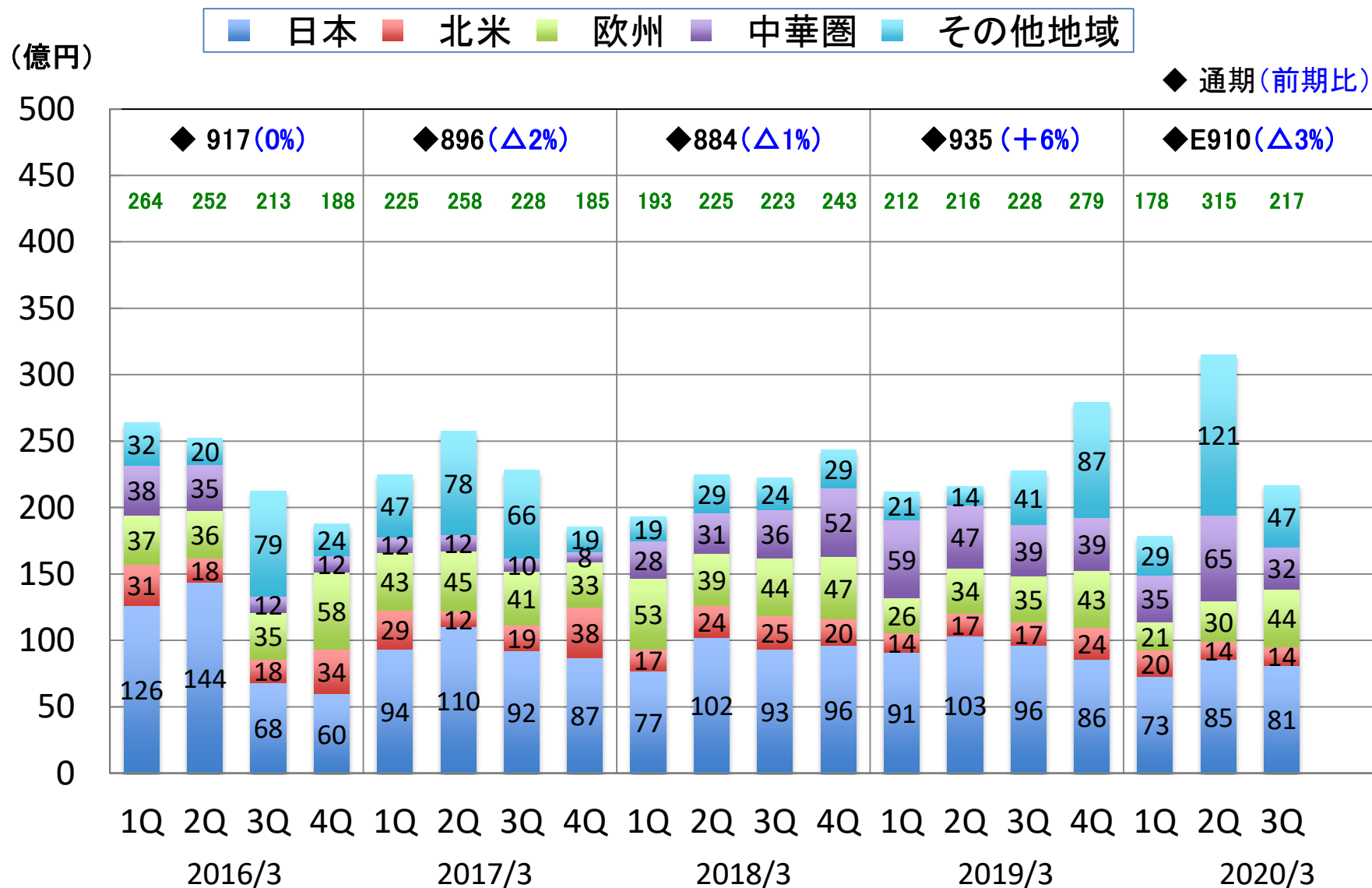


地域別受注高

(単位：億円)

(累計)		2020/3 3Q実績	2019/3 3Q実績	前年 同期比
日 本		240	291	82%
北 米		47	49	96%
	(百万ドル)	(43)	(44)	(98%)
欧 州		96	95	101%
	(百万ユーロ)	(79)	(73)	(107%)
中 華 圏		131	145	91%
そ の 他 地 域		196	76	259%
合 計		710	655	108%

地域別受注高



品目別受注高

(単位：億円)

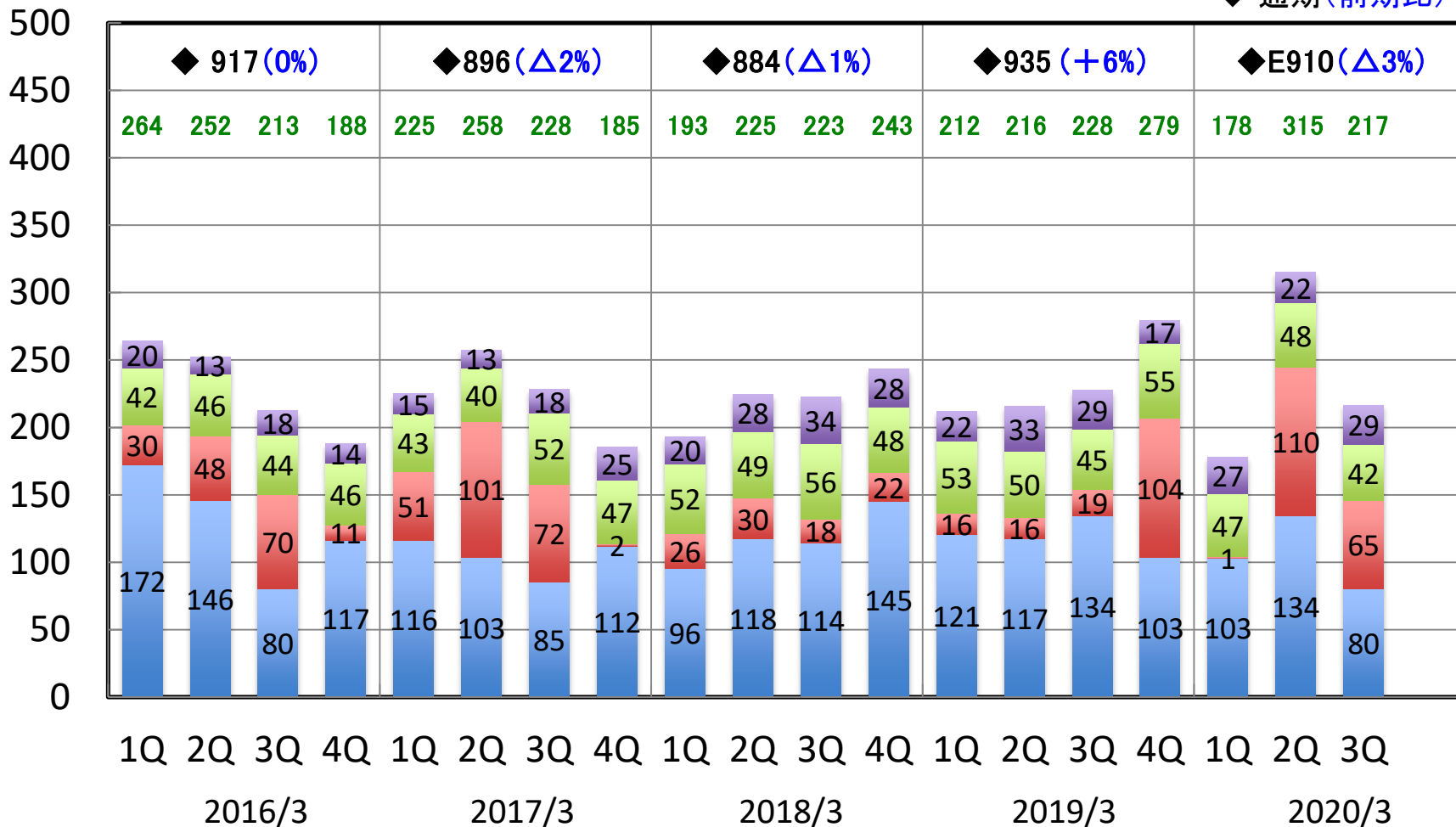
(累計)	2020/3 3Q実績	2019/3 3Q実績	前年 同期比
枚 葉 機	317	372	85%
輪転機・証券印刷機	177	51	350%
中古機・部品修理	136	148	92%
DPS・PE・その他	79	85	94%
合 計	710	655	108%

品目別受注高

■ 枚葉機 ■ 輪転機・証券印刷機 ■ 中古・部品修理 ■ DPS・PE・その他

(億円)

◆ 通期(前期比)




地域別売上高

(単位：億円)

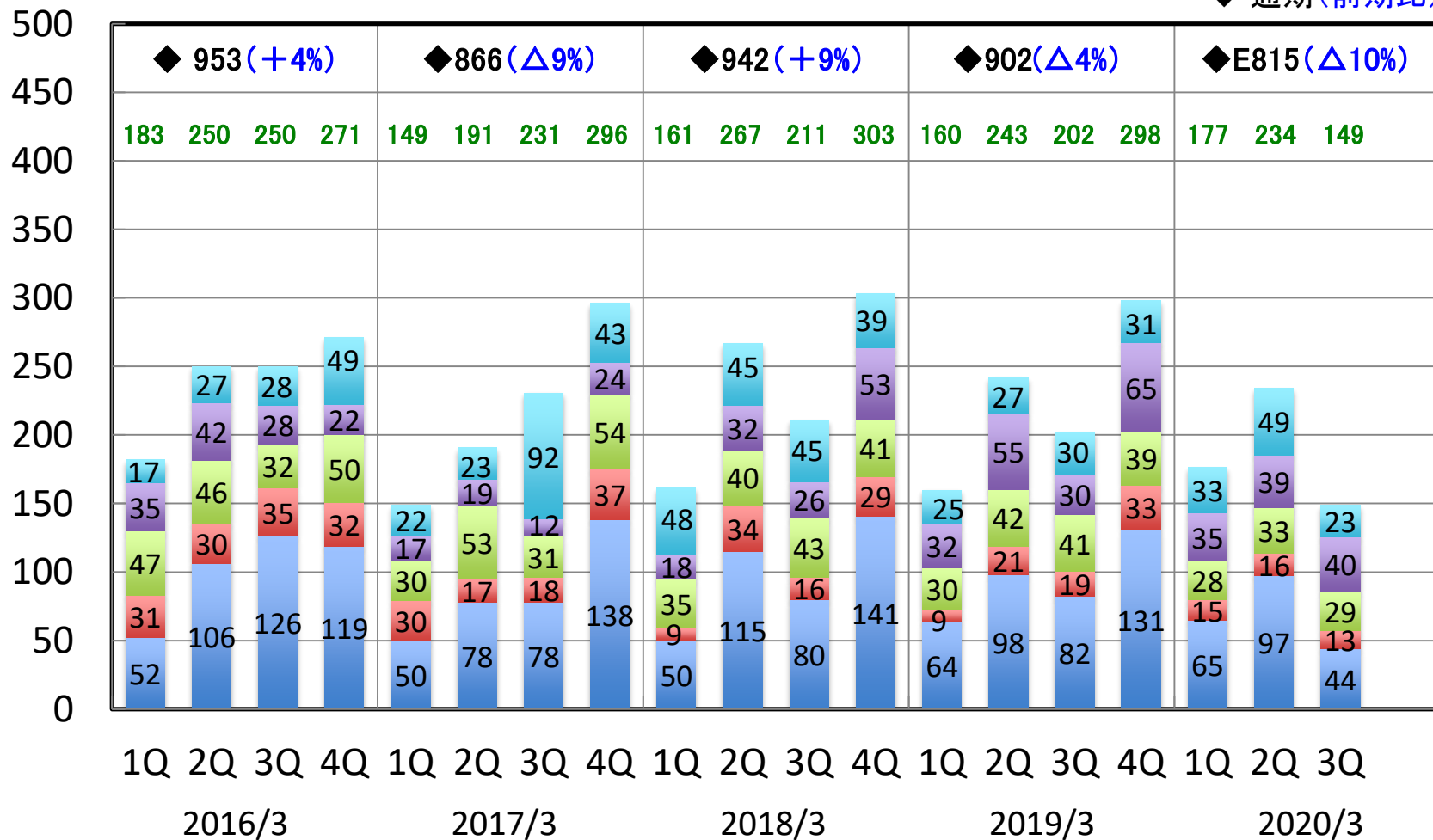
(累計)	2020/3 3Q実績	2019/3 3Q実績	前年 同期比
日 本	206	244	85%
北 米	44	48	92%
(百万ドル)	(41)	(44)	(93%)
欧 州	90	113	80%
(百万ユーロ)	(74)	(87)	(85%)
中 華 圏	113	117	97%
そ の 他 地 域	105	82	128%
合 計	560	604	93%

地域別売上高



(億円)

◆ 通期(前期比)



品目別売上高

(単位：億円)

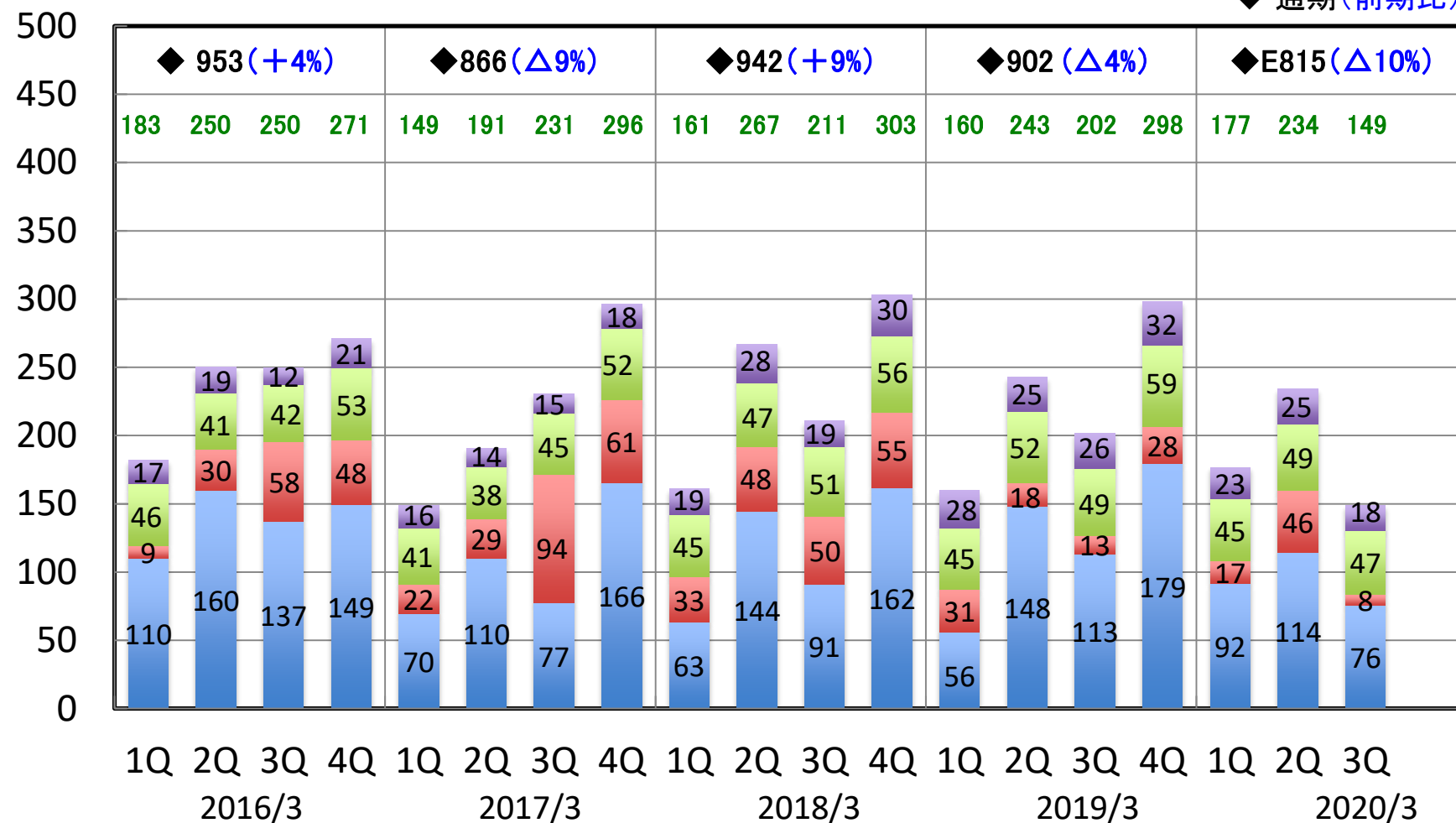
(累計)	2020/3 3Q実績	2019/3 3Q実績	前年 同期比
枚 葉 機	281	317	89%
輪転機・証券印刷機	71	63	113%
中古機・部品修理	141	146	96%
DPS・PE・その他	67	78	85%
合 計	560	604	93%

品目別売上高

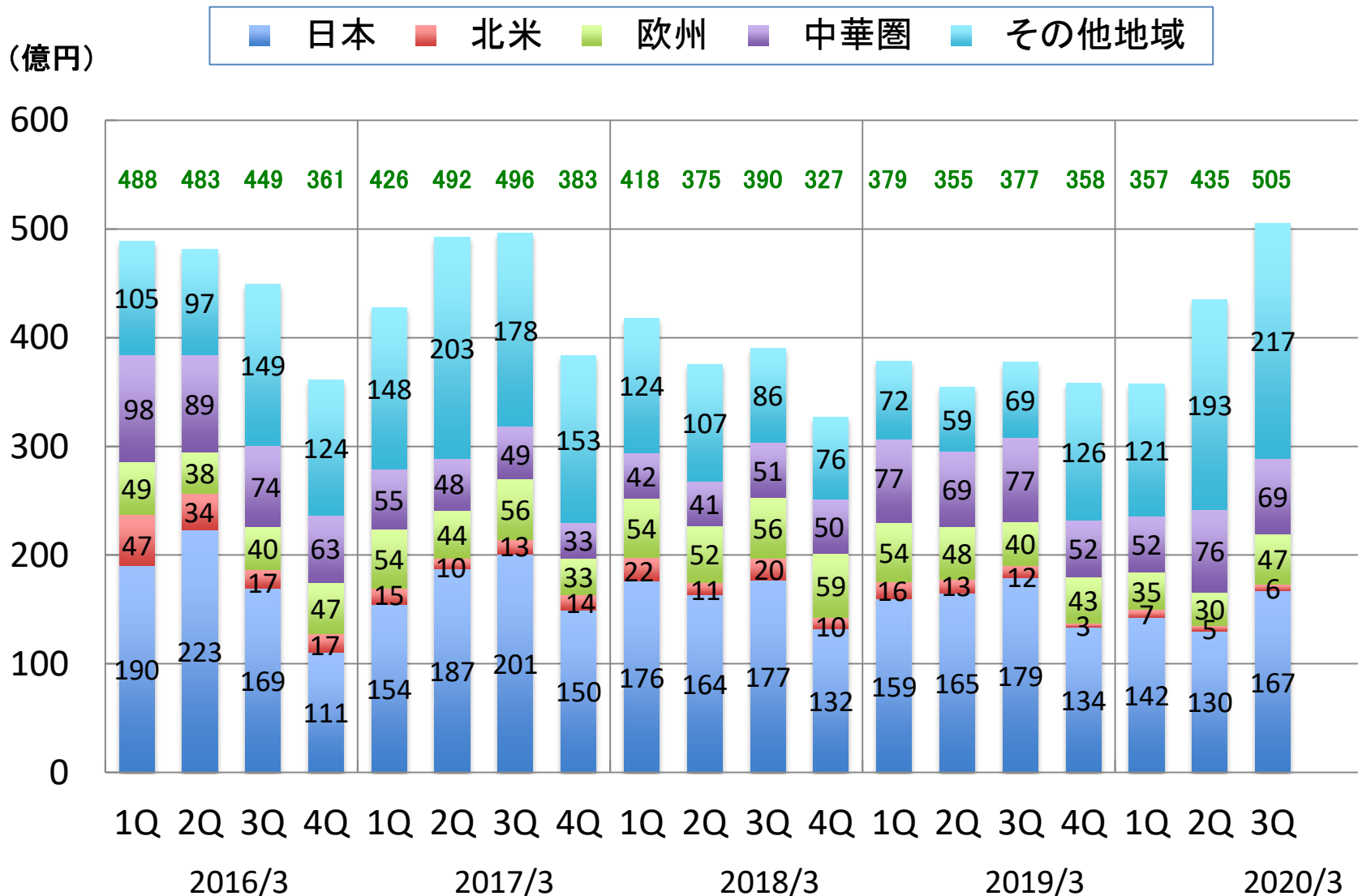
■ 枚葉機 ■ 輪転機・証券印刷機 ■ 中古・部品修理 ■ DPS・PE・その他

(億円)

◆ 通期(前期比)

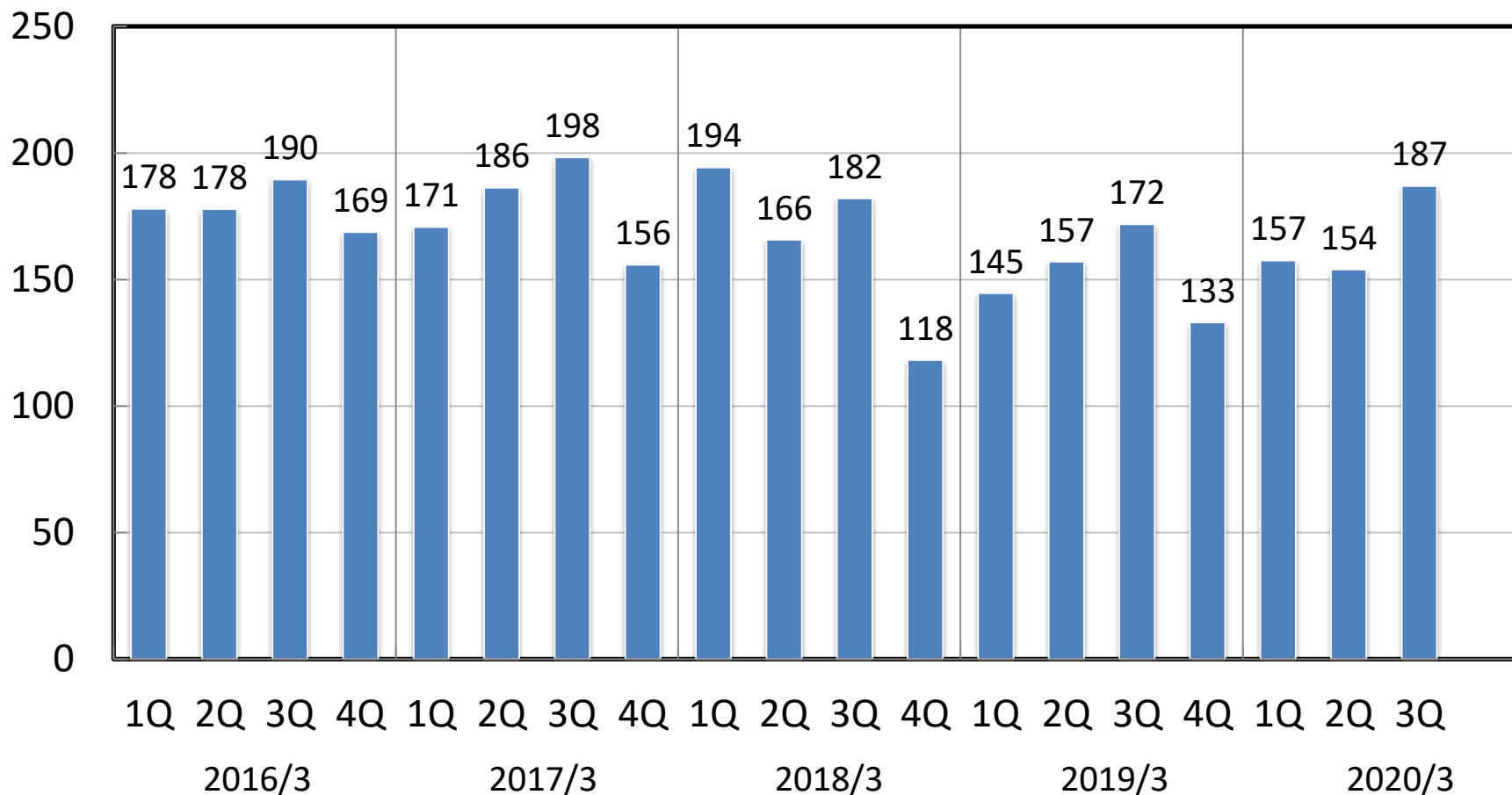


受注残高の推移

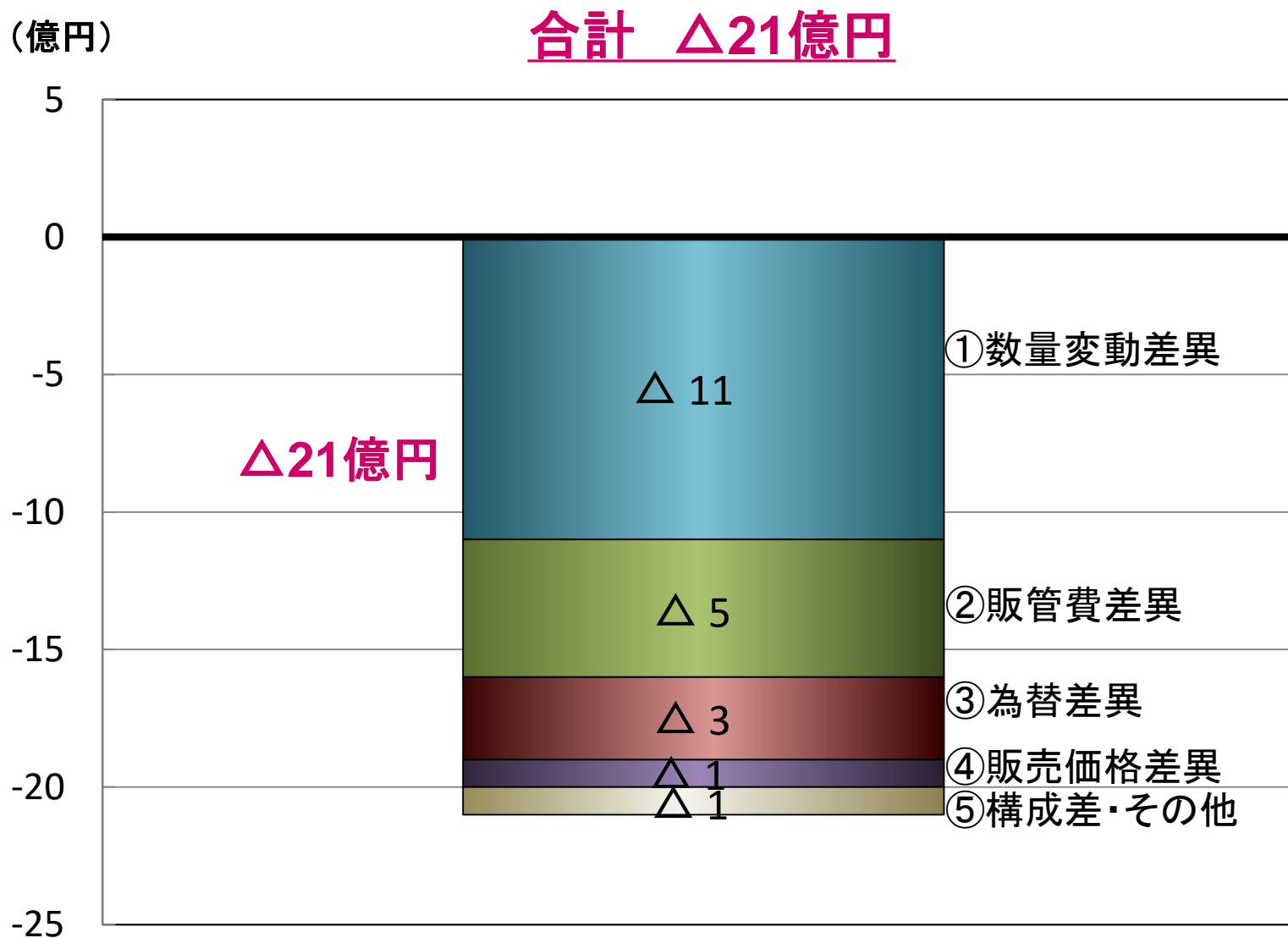


製品在庫の推移(原価ベース)

(億円)



3Q営業損益の変動要因(対 前年同期比)



業績見通し

(単位:億円)

		2020/3 3Q実績	2019/3 3Q実績	差額	前年 同期比	<3Q修正> 2020/3 通期計画	2019/3 前期実績	差額	前期比
受注高		710	655	55	108%	910	935	△25	97%
売上高		560	604	△45	93%	815	902	△87	90%
営業利益		△19	2	△21	-	△16	27	△43	-
経常利益		△18	1	△19	-	△12	25	△37	-
親会社株主に帰属する 四半期純利益		△20	△8	△12	-	△18	14	△32	-
平均レート(円)	US\$	109.10	110.82	/	/	108.15	110.69	/	
	EUR	121.46	129.38			119.97	128.43		
期末レート(円)	US\$	109.56	111.00			105.00	110.99		
	EUR	122.54	127.00			115.00	124.56		

地域別受注高 予想

(単位:億円)

	2020/3 3Q実績	<3Q修正> 2020/3 通期計画	2019/3 前期実績	差額	前期比
日 本	240	321	376	△55	85%
北 米	47	67	73	△6	92%
(百万ドル)	(43)	(62)	(66)	(△4)	(95%)
欧 州	96	138	138	0	100%
(百万ユーロ)	(79)	(115)	(108)	(8)	(107%)
中 華 圏	131	161	184	△23	87%
そ の 他 地 域	196	222	163	59	137%
合 計	710	910	935	△25	97%

品目別受注高 予想

(単位:億円)

	2020/3 3Q実績	<3Q修正> 2020/3 通期計画	2019/3 前期実績	差額	前期比
枚 葉 機	317	424	475	△51	89%
輪転機・証券印刷機	177	190	154	36	123%
中古機・部品修理	136	187	203	△16	92%
DPS・PE・その他	79	108	101	7	107%
合 計	710	910	935	△25	97%

地域別売上高 予想

(単位:億円)


	2020/3 3Q実績	<3Q修正> 2020/3 通期計画	2019/3 前期実績	差額	前期比
日 本	206	302	374	△72	81%
北 米	44	59	81	△21	74%
(百万ドル)	(41)	(55)	(73)	(△18)	(75%)
欧 州	90	130	152	△22	85%
(百万ユーロ)	(74)	(108)	(118)	(△10)	(92%)
中 華 圏	113	161	182	△21	88%
そ の 他 地 域	105	162	113	49	144%
合 計	560	815	902	△87	90%

品目別売上高 予想

(単位:億円)

	2020/3 3Q実績	<3Q修正> 2020/3 通期計画	2019/3 前期実績	差額	前期比
枚 葉 機	281	418	497	△79	84%
輪転機・証券印刷機	71	106	90	16	118%
中古機・部品修理	141	191	206	△15	93%
DPS・PE・その他	67	101	110	△9	91%
合 計	560	815	902	△87	90%

(期末予測) 営業損益の変動要因(対 前期比)

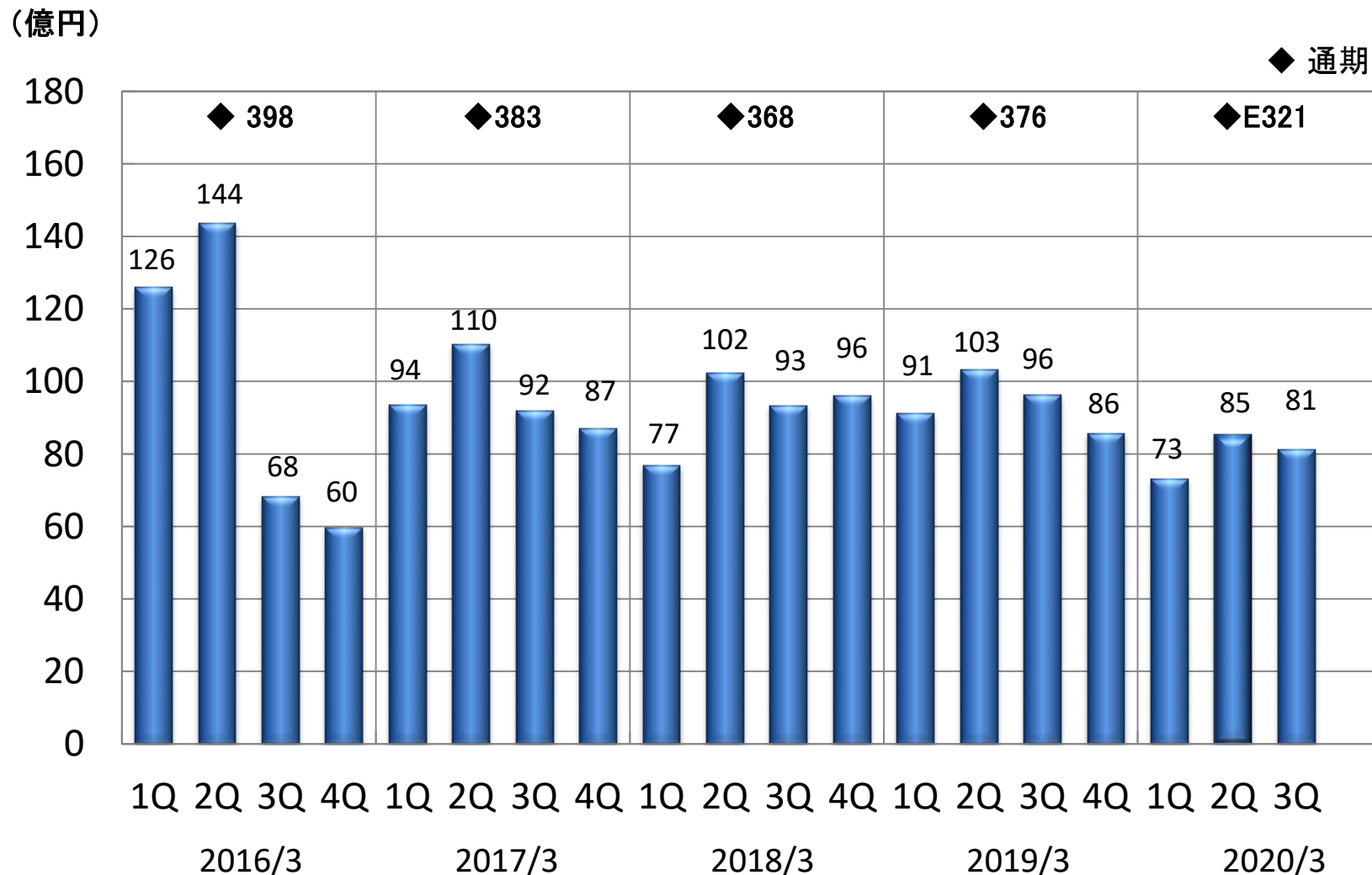


設備投資・減価償却費・開発費

(単位:百万円)

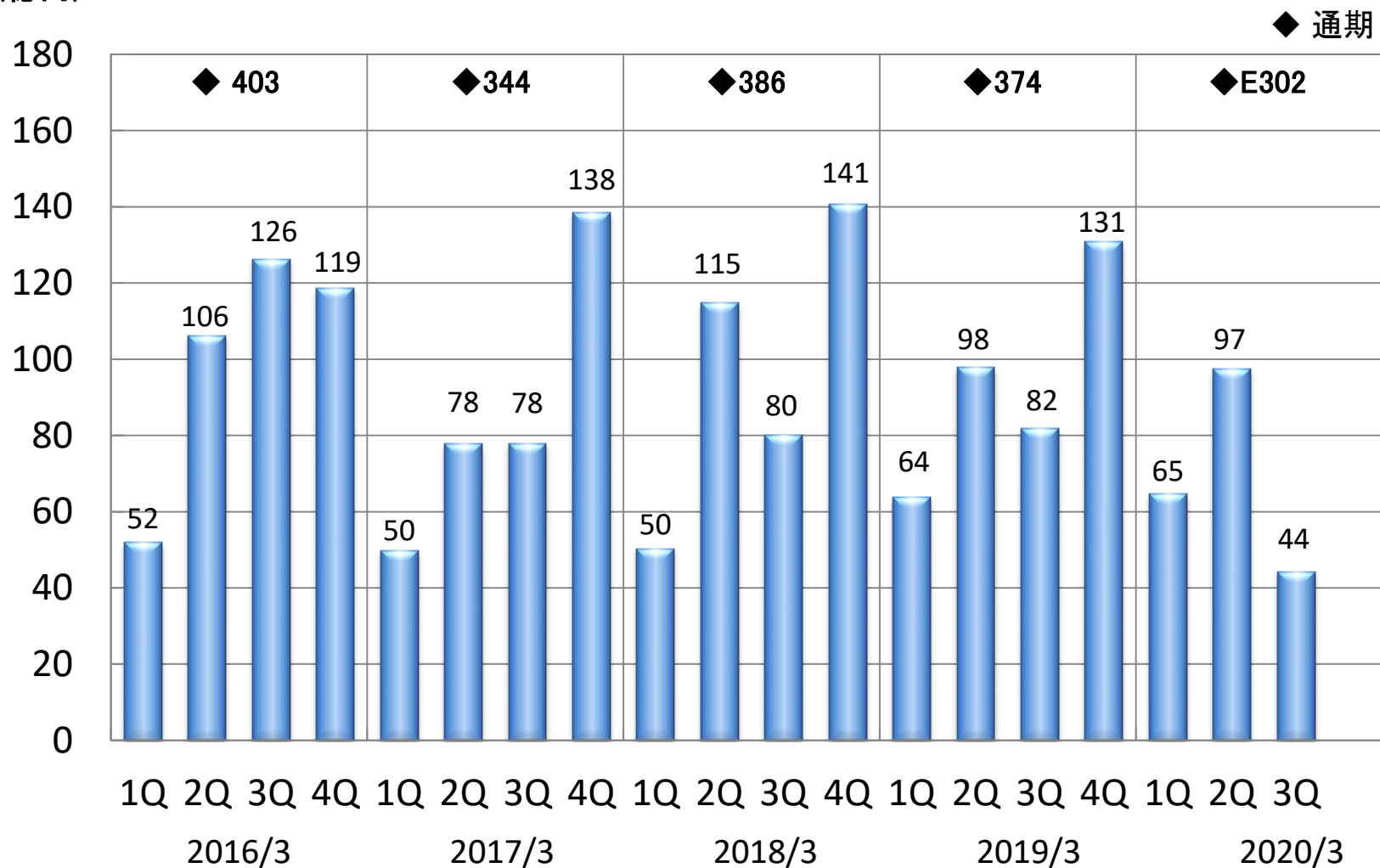
	2015/3	2016/3	2017/3	2018/3	2019/3	2020/3 3Q	2020/3 予想
従業員数(名)	2,106	2,189	2,195	2,227	2,335	2,404	2,430
人件費	19,796	20,495	20,317	20,245	20,908	15,617	20,600
設備投資額	2,116	3,126	1,455	1,201	1,334	1,444	1,900
減価償却費	1,860	2,027	2,133	1,889	1,965	1,630	2,100
研究開発費	5,123	4,975	4,885	4,785	4,740	3,686	4,700
(売上高比)	(5.6%)	(5.2%)	(5.6%)	(5.1%)	(5.3%)	(6.6%)	(5.8%)

日本 受注高



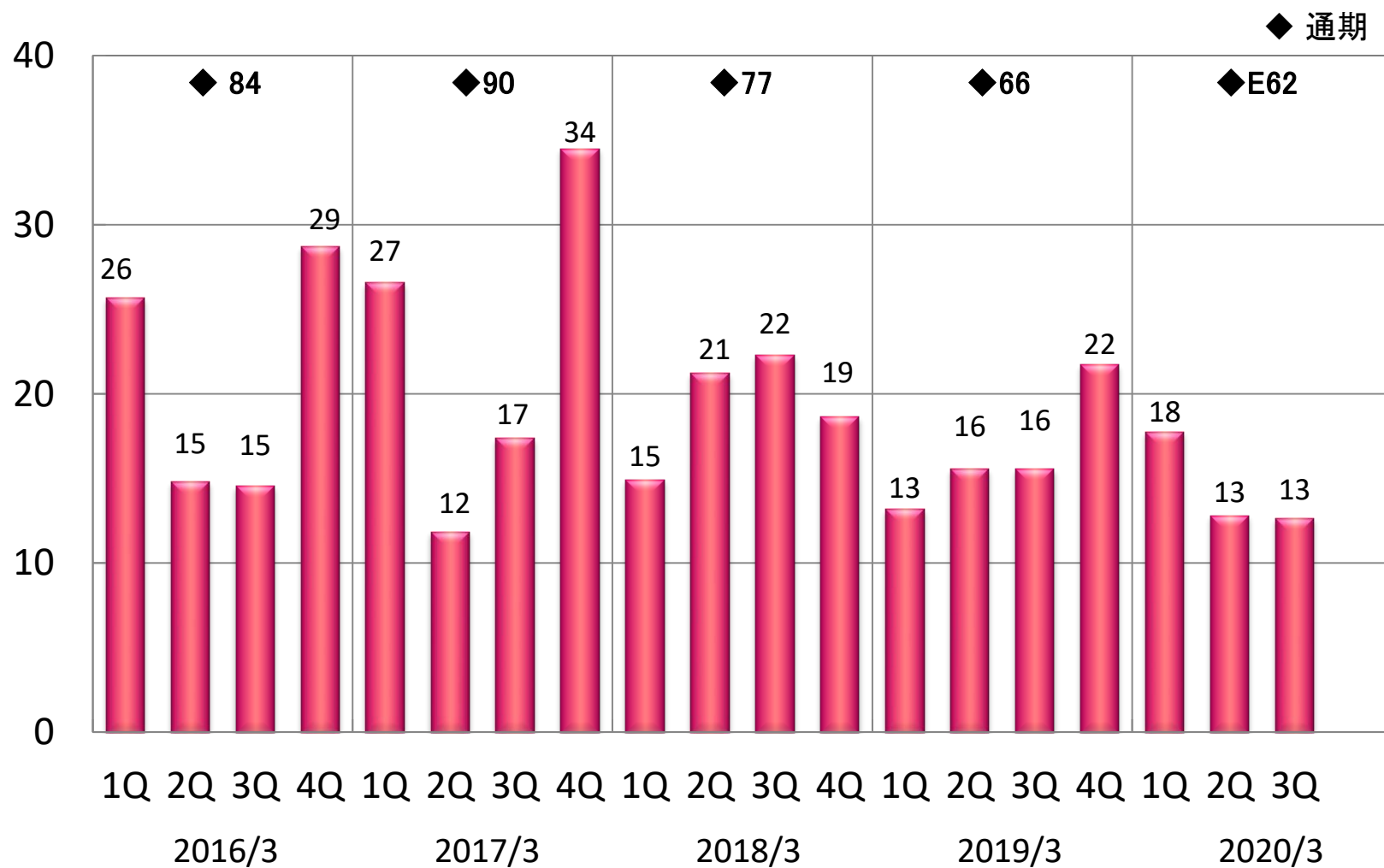
日本売上高

(億円)



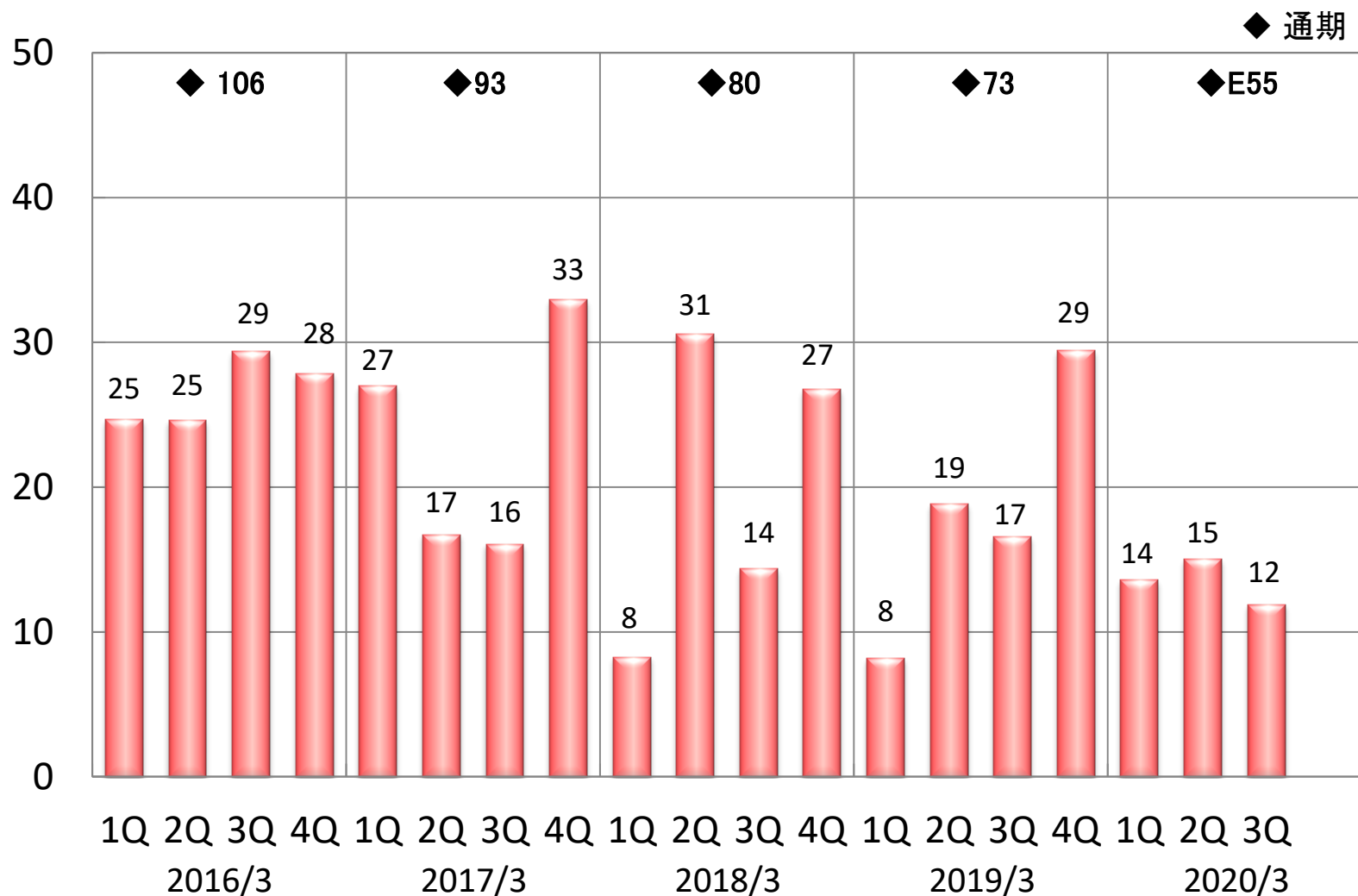
北米 受注高

(million \$)



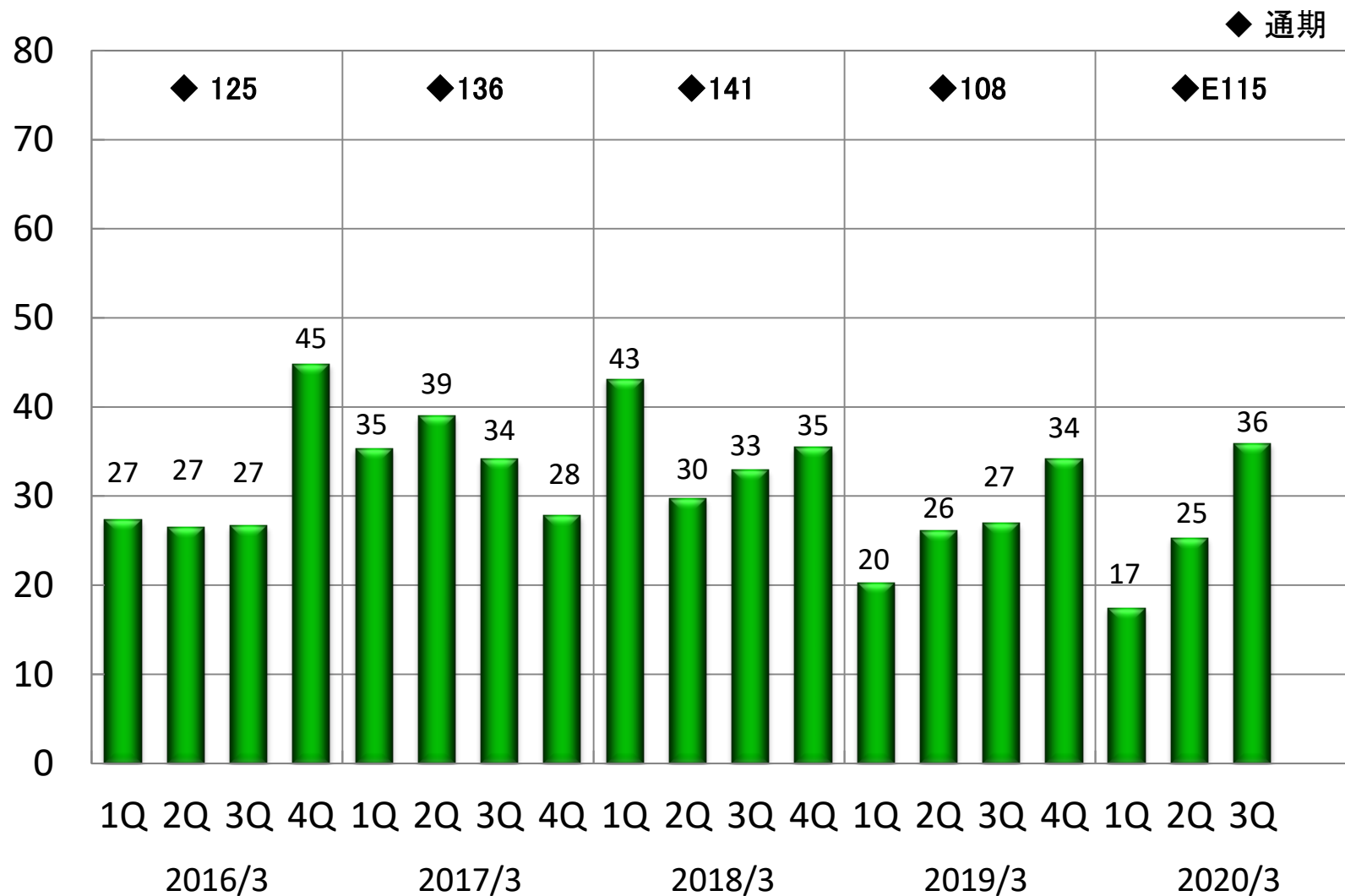
北米売上高

(million \$)



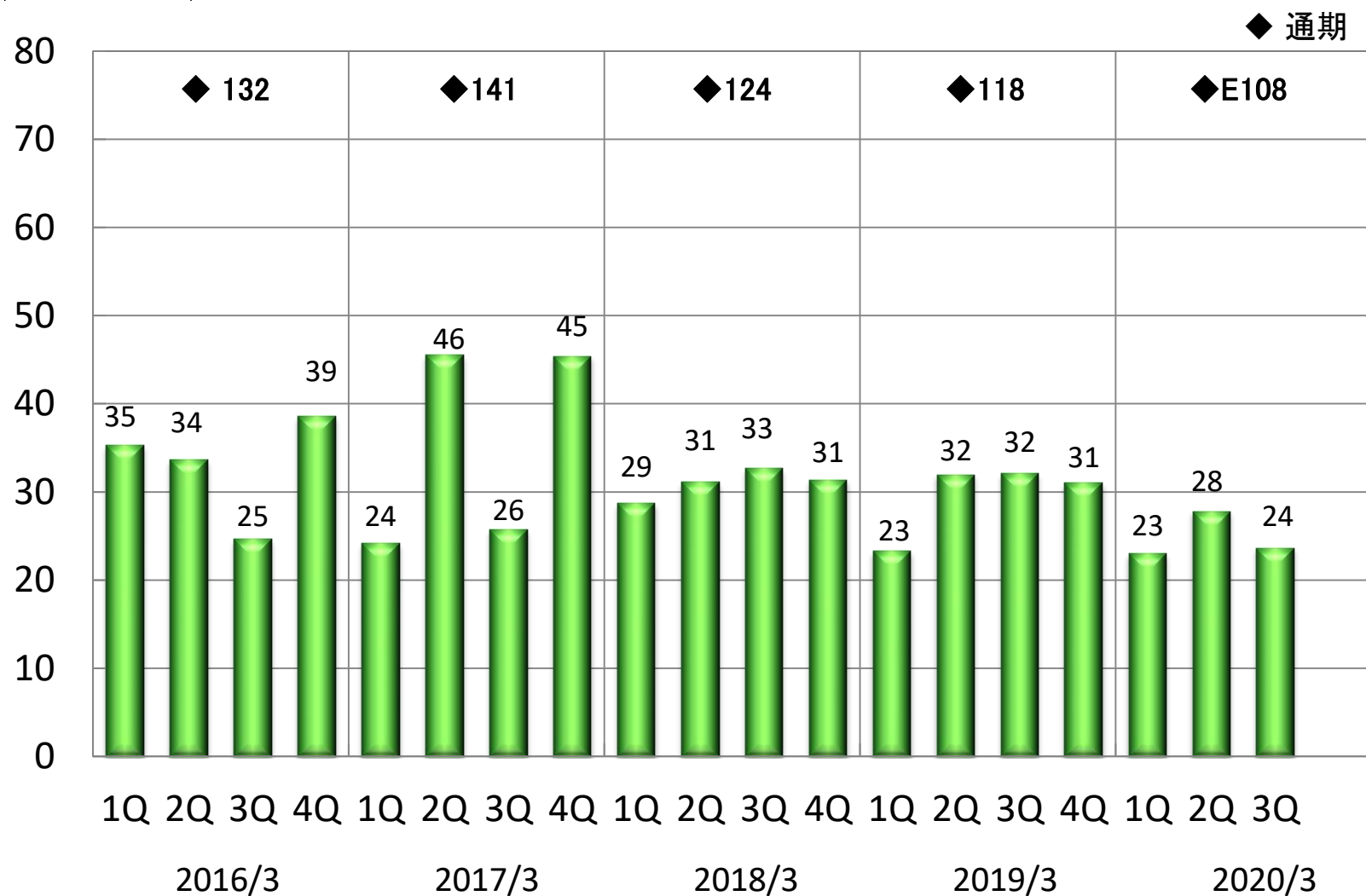
欧州 受注高

(million EUR)



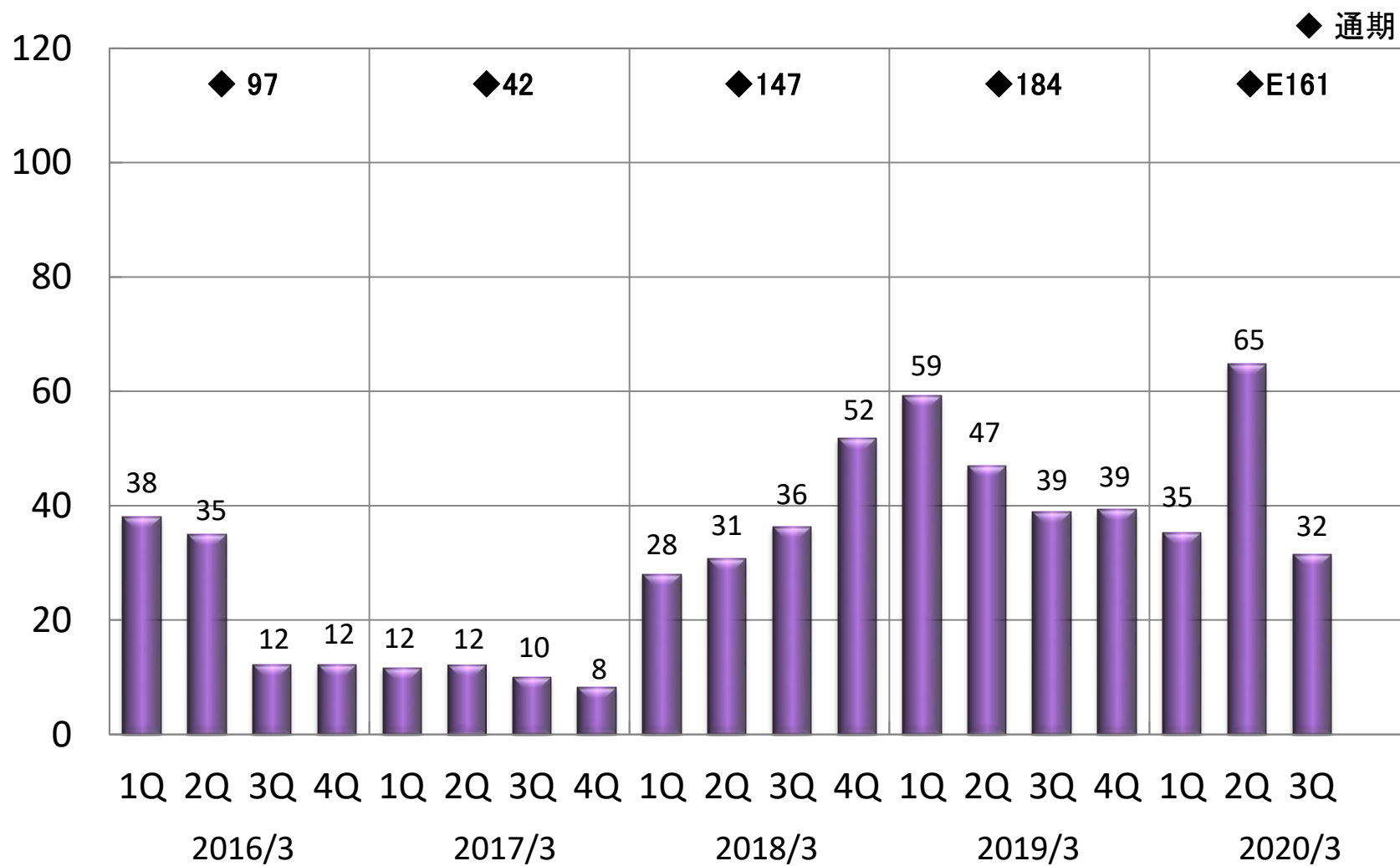
欧州 売上高

(million EUR)



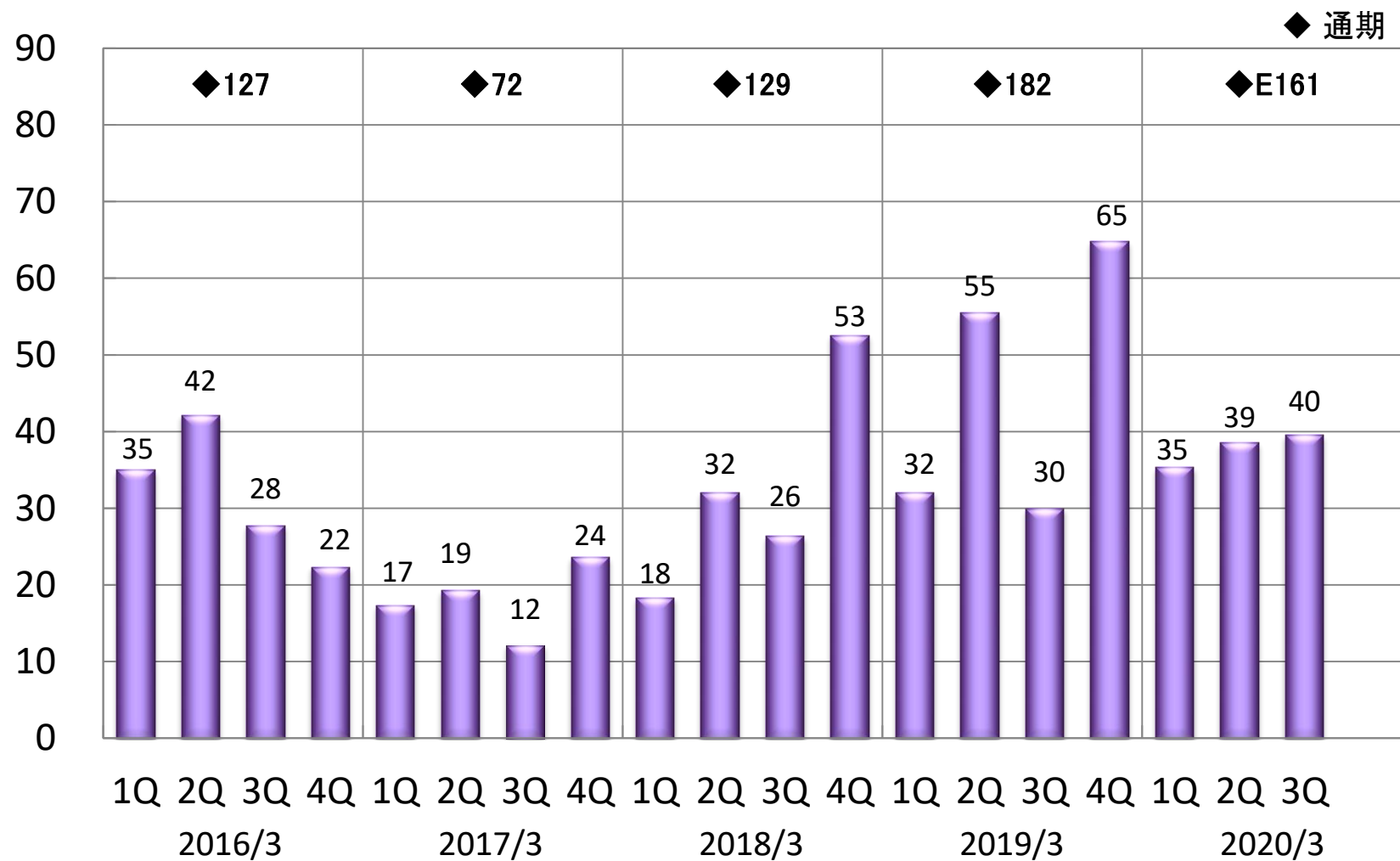
中華圏 受注高

(億円)

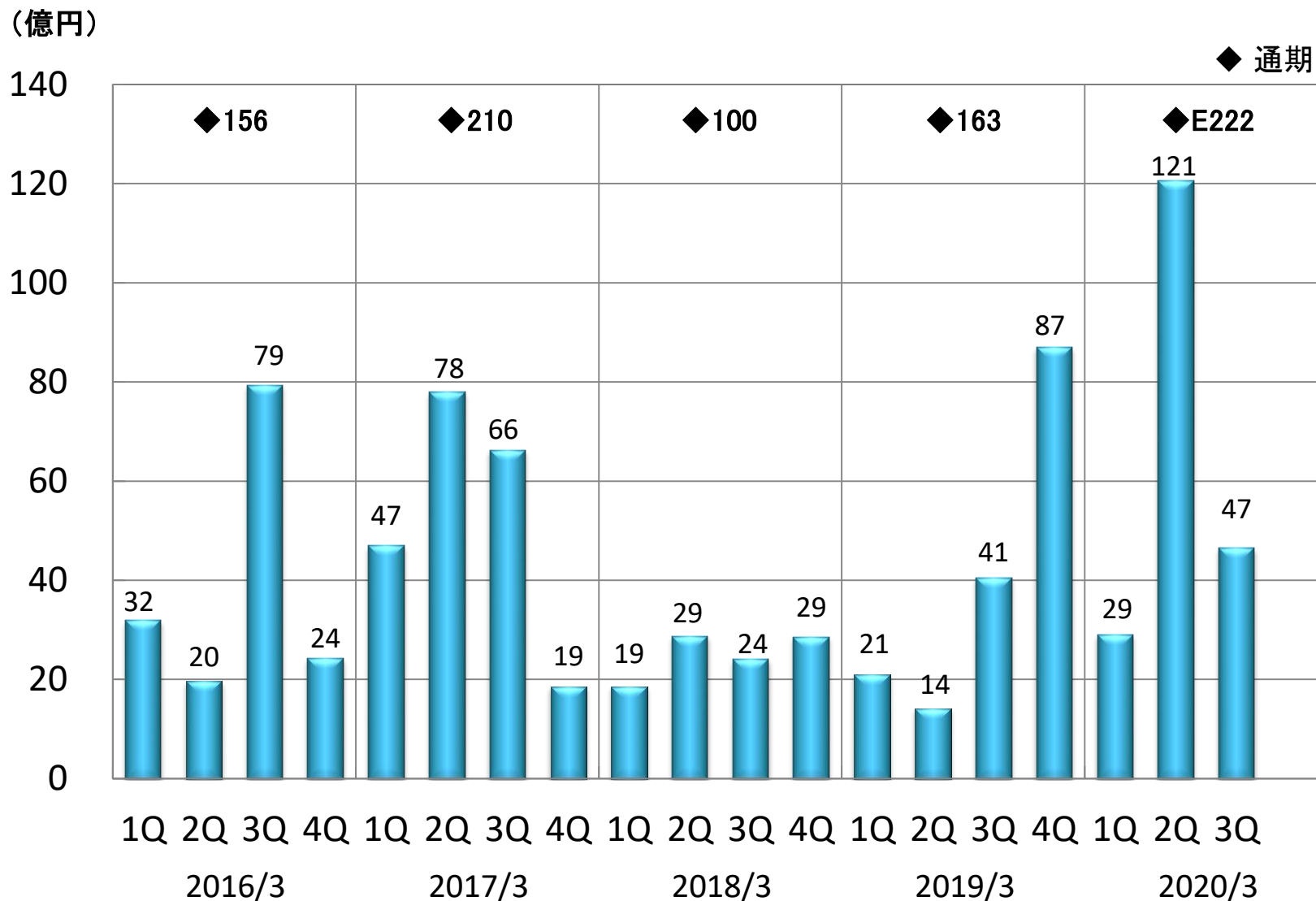


中華圏売上高

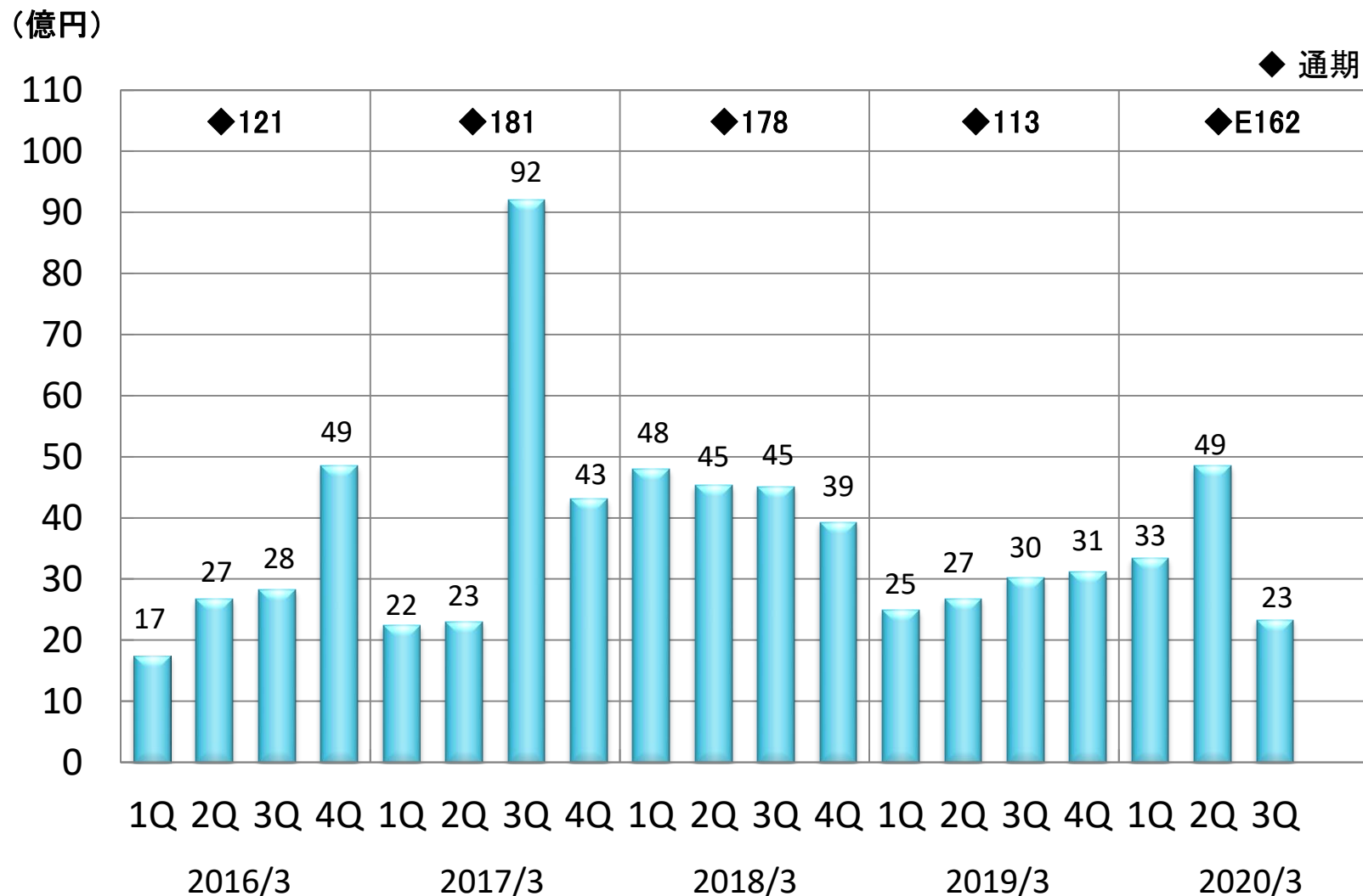
(億円)



その他地域 受注高



その他地域 売上高





- ※ 当資料に含まれている業績予想等は、本資料の発表日現在において入手可能な情報に基づき作成したものであり、実際の業績は、今後様々な要因によって予想数値と異なる可能性があります。
- ※ 当資料では、表示未満単位を四捨五入して表示しており、内訳と合計が一致しない場合があります。