

(証券コード：3447)

2020年3月期 第3四半期

補足説明資料
(2020年2月7日)

 **信和株式会社**

COPYRIGHT© SHINWA CO., LTD. ALL RIGHTS RESERVED.



信和とは

COPYRIGHT© SHINWA CO., LTD. ALL RIGHTS RESERVED.

1

信和とは

**仮設資材の
リーディングカンパニー**

**システム足場で
国内トップシェア**

**国内屈指の生産力による
高い対応力と品質**

COPYRIGHT© SHINWA CO., LTD. ALL RIGHTS RESERVED.

2

会社概要

システム足場のトップシェアカンパニー

| | |
|-------|-------------------------------|
| 社名 | 信和株式会社 |
| 本社 | 〒503-0311 岐阜県海津市平田町仏師川30-7 |
| 代表者 | 代表取締役社長 山田 博 |
| 創業 | 1977年 9月 |
| 設立 | 1979年 8月 |
| 資本金 | 150百万円 |
| 従業員数 | 155名 (2019年3月31日現在) |
| 発行株式数 | 13,988,800株(2019年9月30日現在) |

2018
東京証券取引所・
名古屋証券取引所に株式を上場



1978
仮設機材「ジャッキ
ベース」の製造を開始



1988
システム足場市場に
進出



「シンワキャッチャー」

2003
物流機器部門を
設立



「吊パレット」

2016
次世代足場「SPS」の
製造・販売開始



次世代足場「SPS」

2017
海外製造・
販売を開始



ベトナム協力工場

1977
創業

1978

1988

2003

2010

2017

2018

仮設資材部門

物流機器部門

COPYRIGHT© SHINWA CO., LTD. ALL RIGHTS RESERVED.

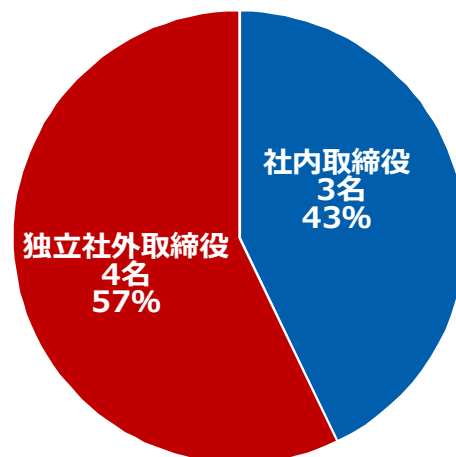
3

役員構成

取締役

| 役職名 | 氏名 |
|-----------------------|-------|
| 代表取締役 社長 | 山田 博 |
| 取締役 副社長 執行役員 営業本部長 | 則武 栗夫 |
| 取締役 執行役員 製造本部長 | 平野 真一 |
| 独立社外取締役 | 水谷 謙作 |
| 独立社外取締役 (監査等委員) | 伊藤 佐英 |
| 独立社外取締役 (監査等委員) | 谷口 哲一 |
| 独立社外取締役 (監査等委員) | 阿知波知子 |

独立社外取締役の割合



COPYRIGHT© SHINWA CO., LTD. ALL RIGHTS RESERVED.

4

拠点展開

日本国内に11拠点、海外に3拠点を展開。

国内拠点



海外拠点



- …営業拠点
国内6ヶ所・海外1ヶ所
- ▲ …生産拠点・機材センター
国内5ヶ所・海外2ヶ所

COPYRIGHT © SHINWA CO., LTD. ALL RIGHTS RESERVED.

事業構成

システム足場の製造・販売を中心とした「仮設資材部門」が売上収益の柱

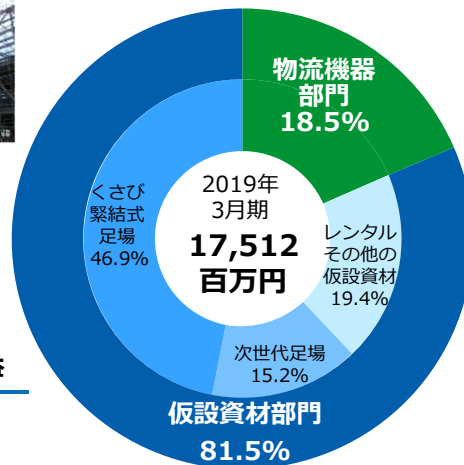
仮設資材部門

建設現場などで使用される仮設資材の製造・販売・レンタル

大規模倉庫
屋根成形工事



新東名高速道路
橋脚工事



物流機器部門

工場、倉庫、建設現場等における物品の保管・搬送等に使用される物流機器の製造・販売



液体搬送用パレコンテナケース

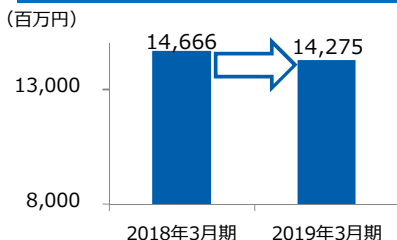


自動車部品用パレット

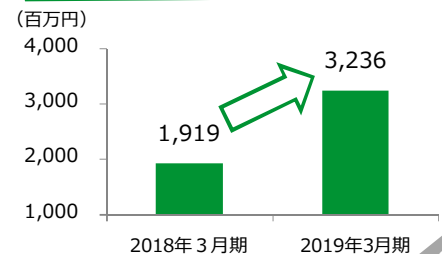


大規模倉庫用ラック

仮設資材部門の連結売上収益



物流機器部門の連結売上収益



COPYRIGHT © SHINWA CO., LTD. ALL RIGHTS RESERVED.

システム足場とは

COPYRIGHT© SHINWA CO., LTD. ALL RIGHTS RESERVED.

7

住宅工事



COPYRIGHT© SHINWA CO., LTD. ALL RIGHTS RESERVED.

8

改修工事



COPYRIGHT© SHINWA CO., LTD. ALL RIGHTS RESERVED.

9

大規模マンション修繕工事



COPYRIGHT© SHINWA CO., LTD. ALL RIGHTS RESERVED.

10

プラントメンテナンス工事



COPYRIGHT© SHINWA CO., LTD. ALL RIGHTS RESERVED.

11

土木工事



COPYRIGHT© SHINWA CO., LTD. ALL RIGHTS RESERVED.

12

道路新設・補修工事



COPYRIGHT© SHINWA CO., LTD. ALL RIGHTS RESERVED.

13

重要文化財の調査



COPYRIGHT© SHINWA CO., LTD. ALL RIGHTS RESERVED.

14



COPYRIGHT© SHINWA CO., LTD. ALL RIGHTS RESERVED.

システム足場とは『建設現場になくてはならないもの』



システム足場
販売シェア
No.1

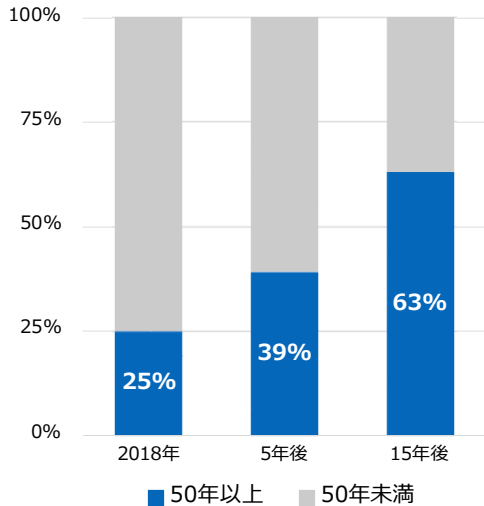
2018年度出荷金額ベース・自社調査

仮設資材部門の事業環境

インフラの戦略的な維持管理・更新等の推進

建設後50年以上経過する社会資本の割合

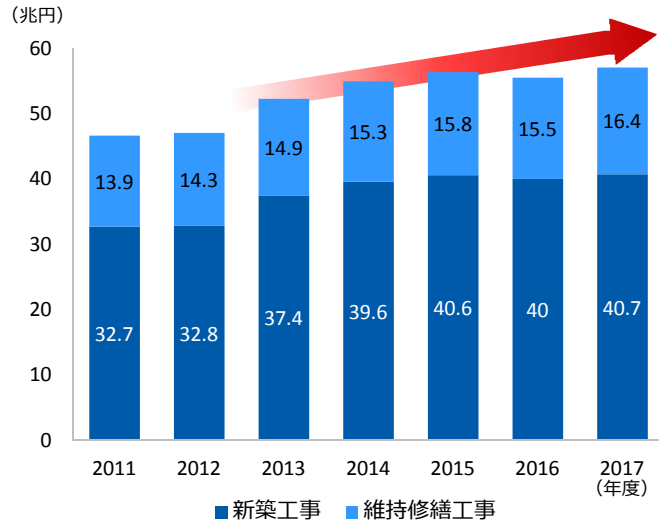
道路橋 [約40万橋※ (橋長2m以上の橋約70万橋のうち)]
2033年には約25万橋が建設後50年以上経過に



※建設年度不明橋梁の約30万橋については、割合の算出にあたり除いている
 出典：一般社団法人日本建設業連合会「建設業ハンドブック2019」より

建設投資：新設工事と維持修繕工事の推移

「インフラ長寿化計画」により、
新設・維持修繕ともに増加傾向



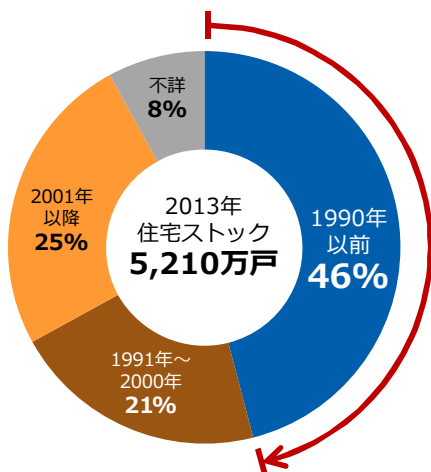
出典：一般社団法人日本建設業連合会「建設業ハンドブック2019」より

仮設資材部門の事業環境

建設後30年以上を迎えた住宅のリフォーム需要の拡大が見込まれる

建築時期別 居住世帯のある住宅数

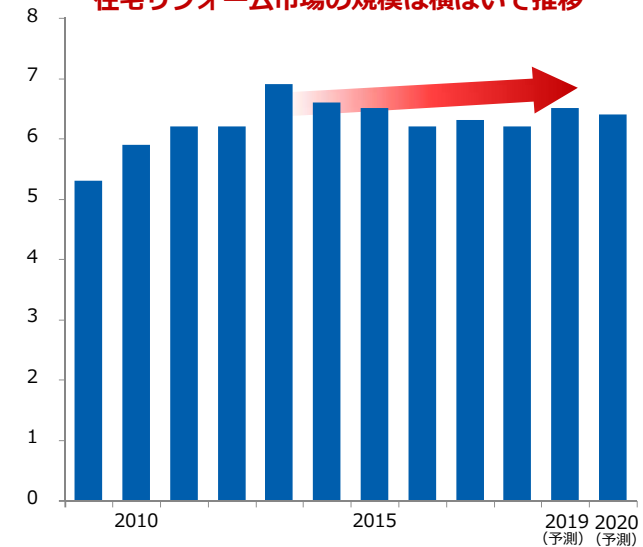
**1990年以前に建築された住宅が
 46% (2,385万戸) を占める**



出典：総務省「平成25年住宅・土地統計調査」より

住宅リフォーム市場の市場規模予測

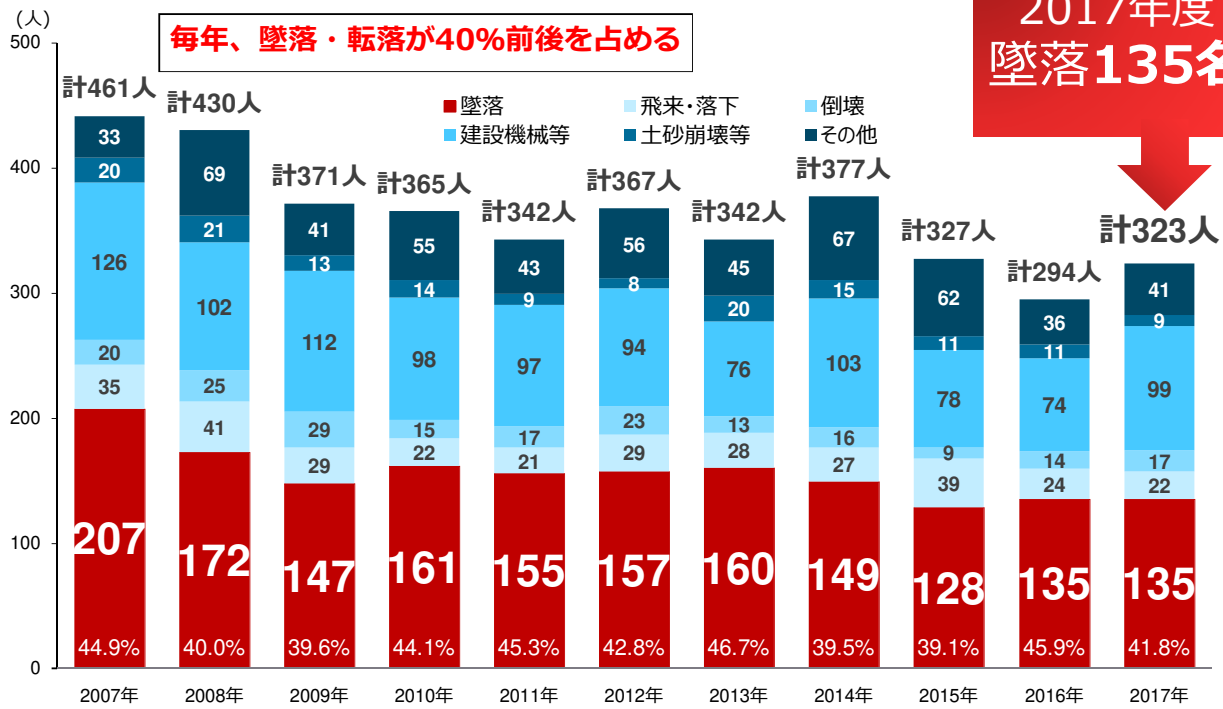
住宅リフォーム市場の規模は横ばいで推移



出典：国土交通省「建築着工統計調査」、総務省「家計調査年報」、総務省「住民基本台帳」、
 国立社会保障・人口問題研究所「日本の世帯数の将来推計 (全国推計)」をもとに
 矢野経済研究所推計 (2019年7月8日推計)

建設現場を取り巻く労働環境

日本の建築業の災害死亡者数



【出典】建設業労働災害防止協会

COPYRIGHT© SHINWA CO., LTD. ALL RIGHTS RESERVED.

国内屈指の生産力

COPYRIGHT© SHINWA CO., LTD. ALL RIGHTS RESERVED.

製造拠点



敷地面積 40,642m²

多品種対応、スピードで立ち上げ
国内屈指の生産能力を誇る

原材料の調達コスト
や外注コストを低減

顧客の受注に
柔軟に対応

10トントラック

約 **4,730** 台分
(2018年度)

溶接ロボット数

136 台
(2019年5月8日現在)



COPYRIGHT© SHINWA CO., LTD. ALL RIGHTS RESERVED.

21

物流機器部門について

COPYRIGHT© SHINWA CO., LTD. ALL RIGHTS RESERVED.

22

物流機器部門の拡大

幅広い業種に展開し更なる成長を目指す



COPYRIGHT © SHINWA CO., LTD. ALL RIGHTS RESERVED.

【自動車】エンジン・トランスミッション搬送パレット



COPYRIGHT © SHINWA CO., LTD. ALL RIGHTS RESERVED.

【化学】液体搬送用バルクコンテナ



(イメージ)




ドラム缶4本分のスペースに
ドラム缶5本分の容量を充填可能

COPYRIGHT© SHINWA CO., LTD. ALL RIGHTS RESERVED.

25

【物流・倉庫】Eコマース企業向け倉庫用ラック




(イメージ)



COPYRIGHT© SHINWA CO., LTD. ALL RIGHTS RESERVED.

26

【物流・倉庫】Eコマース企業向け倉庫用ラック



(イメージ)



COPYRIGHT© SHINWA CO., LTD. ALL RIGHTS RESERVED.

27

【農業】人工光型植物工場向けラック



(イメージ)



COPYRIGHT© SHINWA CO., LTD. ALL RIGHTS RESERVED.

28

海外展開について

COPYRIGHT© SHINWA CO., LTD. ALL RIGHTS RESERVED.

29


海外展開 – これまでの取り組み

東南アジアにおける現状の取り組み



フィリピン

- 2017年6月に駐在事務所設立
- 現地のエレベーター据え付け工事トップシェア企業への販売実績



ベトナム

- 2017年10月に協力工場を立ち上げ
- 日本基準・日本品質のシステム足場の製造開始



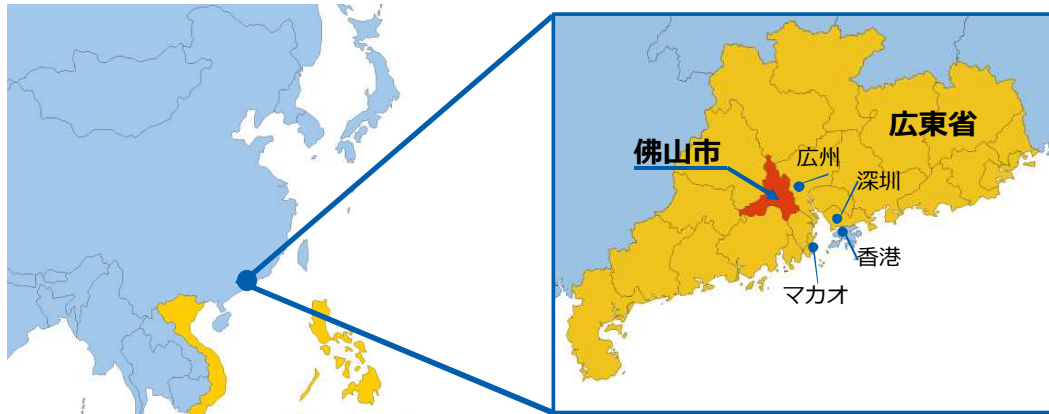
**施工性・耐久性・安全性に優れた製品の
販売・レンタル事業の拡大に向けて体制を強化**

COPYRIGHT© SHINWA CO., LTD. ALL RIGHTS RESERVED.

30

海外展開 – 合併会社の設立

2019年11月、合併会社【**広東日信創富建築新材料有限公司**】設立



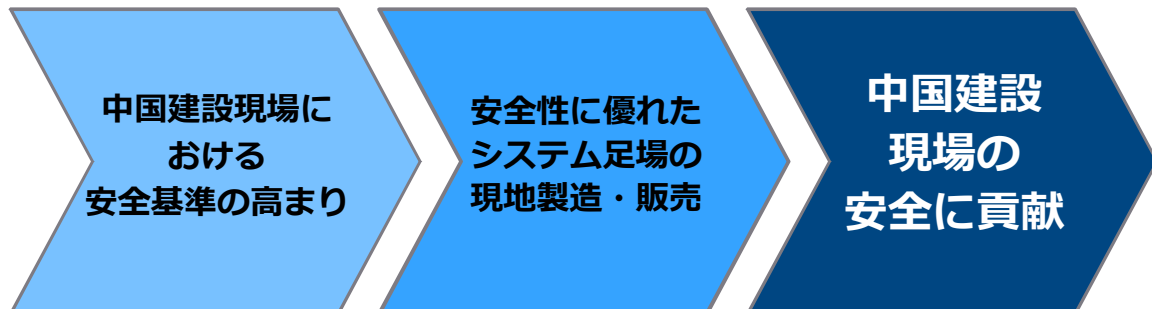
- ・広東省佛山市に合併会社を設立。
- ・当市は、中国政府などによって構想された経済開発促進地域
「広東・香港・マカオ グレーターベイエリア」
- ・域内経済規模は、人口6,700万人、
GDPは1兆3,400億ドル(2018年)と、
 中国国内で最も発展しているエリアのひとつ。

COPYRIGHT© SHINWA CO., LTD. ALL RIGHTS RESERVED.

31

中国合併会社の概要

| | | | |
|-------|-------------------|-------------------|---------------------------|
| 商号 | 広東日信創富建築新材料有限公司 | 登録資本金 | 2,500万人民币元 (円換算額：約4億円) |
| 代表者 | 則武 栗夫 (当社 取締役副社長) | 株主者 及び 出資比率 | 信和株式会社 51.0% |
| 所在地 | 広東省佛山市 | | 広東創富金属製造有限公司 34.0% |
| 設立年月日 | 2019年11月5日 | | アルコニックス株式会社 15.0% |
| 事業内容 | 建設用仮設資材の輸入・製造・販売 | | |



『私たちは製品・サービスを通じて大切な命を守ります』
 この理念を、海外でも展開していく

COPYRIGHT© SHINWA CO., LTD. ALL RIGHTS RESERVED.

32

2020年3月期 第3四半期 決算概要



COPYRIGHT© SHINWA CO., LTD. ALL RIGHTS RESERVED.

決算ハイライト

売上収益

13,688百万円 (前年同期比+1.2%)

- ・第2四半期に引き続き仮設資材部門の増収が続き、前年同期比増収

売上総利益

3,450百万円 (前年同期比+12.0%)

- ・原材料価格の低減活動が功を奏し、想定内に抑制

営業利益

1,831百万円 (前年同期比+14.6%)

- ・発送配達費の高騰や、外形標準課税の増加に伴う租税公課の増加を、売上総利益が吸収し前年同期比、増益

親会社の所有者に 帰属する 四半期利益

1,220百万円 (前年同期比+21.4%)

- ・前年同期比、増益

連結損益計算書の概要

| (IFRS基準、百万円) | 2019/03期 第3四半期 | 2020/03期 第3四半期 | 増減 | 増減率 |
|------------------|-------------------|-------------------|------|--------|
| 売上収益 | 13,522 | 13,688 | +166 | +1.2% |
| 売上原価 | 10,440 | 10,238 | ▲202 | ▲1.9% |
| 売上総利益 | 3,081 | 3,450 | +368 | +12.0% |
| 販管費及び 一般管理費など | 1,483 | 1,618 | +135 | +9.1% |
| 営業利益 | 1,598 | 1,831 | +233 | +14.6% |
| 税引前利益 | 1,552 | 1,778 | +225 | +14.5% |
| 四半期利益 | 1,005 | 1,220 | +215 | +21.4% |

COPYRIGHT© SHINWA CO., LTD. ALL RIGHTS RESERVED.

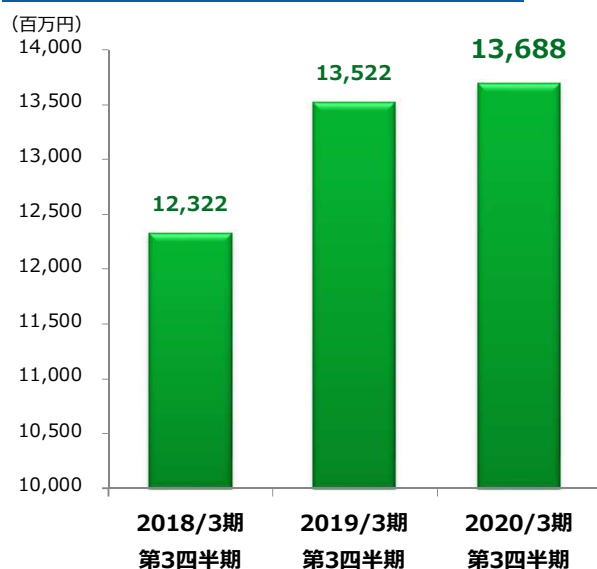
35

売上高・売上総利益の状況

売上収益は、仮設資材部門が業績を牽引し過去最高を更新

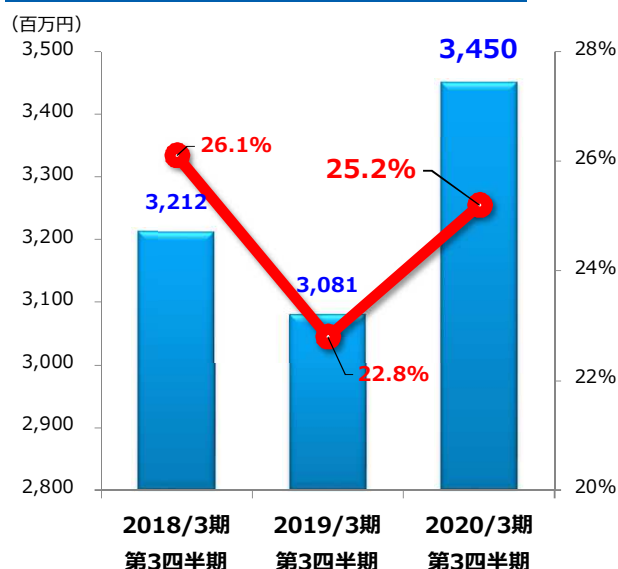
売上総利益は、幅広い原材料の調達ルートを活用や、継続的な販売価格の見直しにより回復

売上収益



■ 売上収益

売上総利益・売上総利益率



■ 売上総利益 ● 売上総利益率

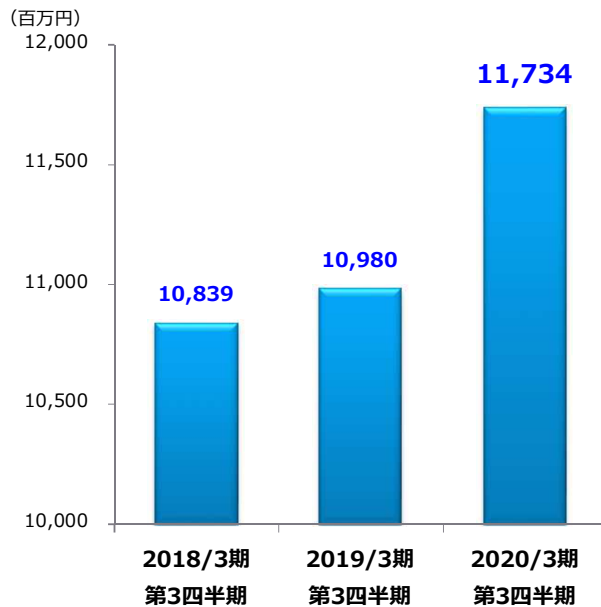
COPYRIGHT© SHINWA CO., LTD. ALL RIGHTS RESERVED.

36

部門別の状況 仮設資材部門

仮設資材部門における売上収益の前年同期比は **+6.9%**増収

仮設資材部門の売上収益



**建設現場の安全性を高める
墜落・落下防止対策用の
安全措置資材（先行手摺、
幅木など）の需要が増加**

- くさび緊結式足場を中心に需要が堅調に推移
- 地方での次世代足場拡販に向けた営業活動を継続

部門別の状況 物流機器部門

物流機器部門は、物流倉庫向け案件が減少したことにより、減収

物流機器部門の売上収益

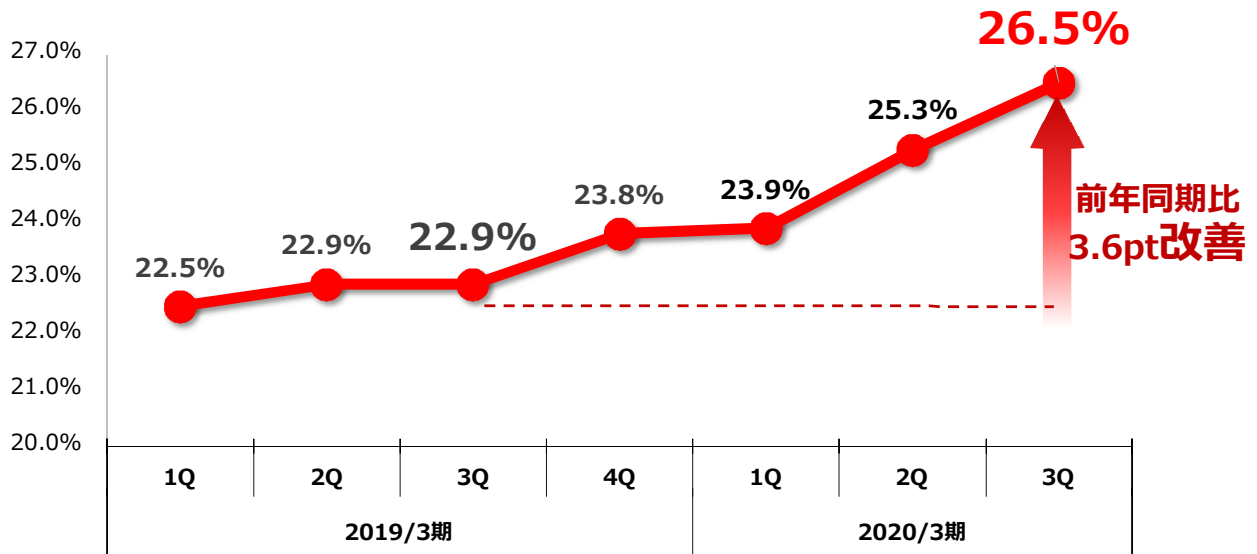


- 液体搬送用バルクコンテナは堅調に推移
- 大型物流倉庫向けの完成工事案件が減少し売上収益を押し下げた

売上総利益率の推移

原価低減活動や合理化努力により2020年3月期第3四半期は**26.5%**となり、3.6pt改善

四半期ごとの売上総利益率の推移



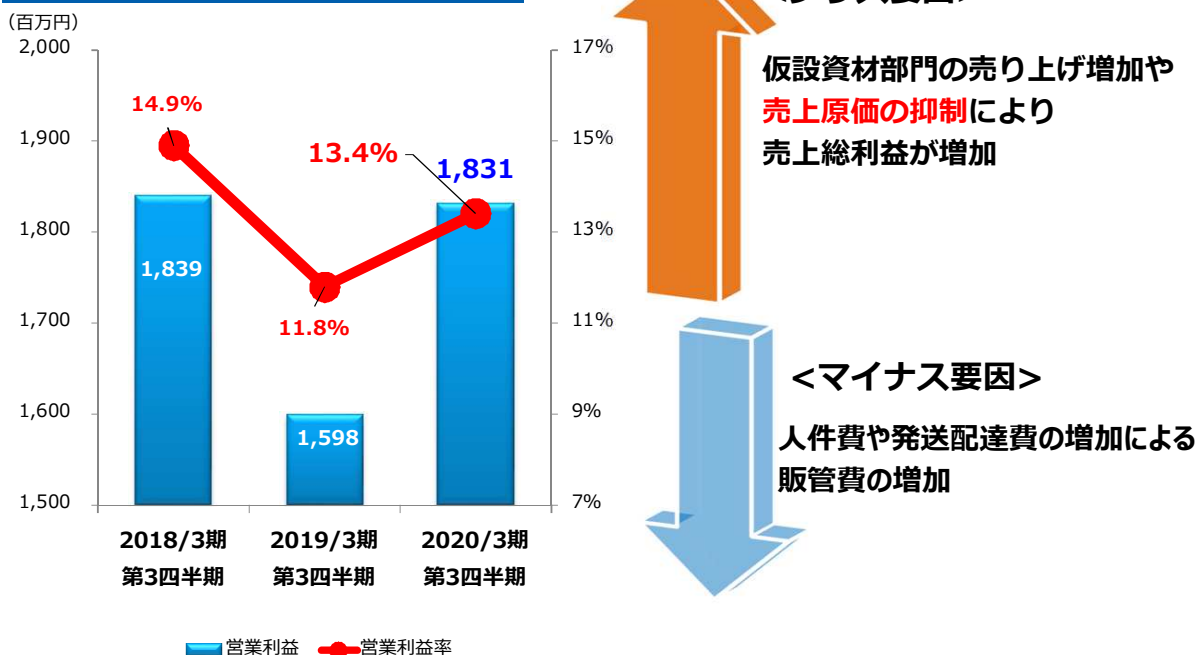
COPYRIGHT© SHINWA CO., LTD. ALL RIGHTS RESERVED.

39

営業利益の推移

営業利益は前年同期比**+14.6%**増益、営業利益率は**+1.6pt改善の13.4%**

営業利益・営業利益率



COPYRIGHT© SHINWA CO., LTD. ALL RIGHTS RESERVED.

40

連結財政状況報告書の概要

| (IFRS基準、百万円) | 2019/03期 | 2020/03期 第3四半期 | 増減 | 増減要因 |
|--------------|----------|-------------------|------|---|
| 流動資産 | 8,064 | 8,410 | +346 | 現金及び現金同等物 +512百万円 |
| 非流動資産 | 13,108 | 13,253 | +145 | IFRS16号（リース）適用による使用権資産 +344百万円 |
| 資産合計 | 21,172 | 21,664 | +492 | |
| 流動負債 | 2,177 | 2,088 | ▲89 | 未払法人所得税 +112百万円 営業債務及びその他の債務 ▲227百万円 |
| 非流動負債 | 6,136 | 6,082 | ▲54 | IFRS16号（リース）適用によるその他金融負債 +198百万円 借入金 ▲237百万円 |
| 負債合計 | 8,313 | 8,170 | ▲143 | |
| 資本合計 | 12,859 | 13,493 | +634 | 四半期包括利益+1,220百万円計上 配当の実施 ▲615百万円 |
| 負債及び資本合計 | 21,172 | 21,664 | +492 | |

COPYRIGHT© SHINWA CO., LTD. ALL RIGHTS RESERVED.

41

連結CFの概要

現金及び現金同等物の四半期末残高は、2,255百万円となり、期首残高より+512百万円増加

| | | |
|------|------------------|------------------|
| 営業CF | +1,791百万円 | |
| | <主な収入> | |
| | ・ 税引前四半期利益 | +1,778百万円 |
| | ・ 減価償却費及び償却費 | +499百万円 |
| 投資CF | ▲327百万円 | |
| | <主な支出> | |
| | ・ たな卸資産増加 | ▲472百万円 |
| | ・ 法人所得税の支払額 | ▲486百万円 |
| 財務CF | ▲951百万円 | |
| | ・ 配当金の支出 | ▲612百万円 |

COPYRIGHT© SHINWA CO., LTD. ALL RIGHTS RESERVED.

42

2020年3月期 業績見通し



COPYRIGHT © SHINWA CO., LTD. ALL RIGHTS RESERVED.

2020年3月期 業績見通し

通期の営業利益は、原材料価格の低減活動と販売価格の見直し活動等により
2019年3月期比**+4.9%**を見込む

| (IFRS基準、百万円) | 2019年 3月期 | 2020年 3月期 予想 | 増 減 | 増減率 |
|-------------------|--------------|------------------------|-------|--------------|
| 売上収益 | 17,512 | 17,000 | ▲512 | ▲2.9% |
| 営業利益 | 1,963 | 2,060 | +97 | +4.9% |
| 税引前利益 | 1,894 | 1,990 | +96 | +5.0% |
| 当期利益 | 1,331 | 1,400 | +69 | +5.1% |
| EPS (円) | 96.44 | 100.08 | +3.64 | +3.8% |
| 1株当り年間 配当金 (円) | 44.00 | 44.00 | | |
| 配当性向 | 45.6% | 44.0% | | |

2020年3月期第3四半期の進捗は**堅調に推移**。

| (I F R S基準、百万円) | 2020/03期 通期 業績見通し | 2020/03期 第3四半期 実績 | 業績見通しの 進捗率 |
|------------------|-------------------------|-------------------------|---------------|
| 売上収益 | 17,000 | 13,688 | 80.5% |
| 営業利益 | 2,060 | 1,831 | 88.9% |
| 税引前利益 | 1,990 | 1,778 | 89.3% |
| 当期利益 | 1,400 | 1,220 | 87.1% |

株式と株主還元



株価の推移



COPYRIGHT© SHINWA CO., LTD. ALL RIGHTS RESERVED.

47

配当政策

当社グループでは、株主の皆様に対する利益還元を
経営上重要な課題の1つとして位置付けております

配当について

基本方針

当社は、将来における安定的な企業成長と
経営環境の変化に対応するために必要な
内部留保資金を確保しつつ、
経営成績に応じた利益還元を行うことを
基本方針とし

**配当性向
40%以上**

を目標に実施してまいります。

2020年3月期の予定

2020年3月末の株主様に対し、期末配当金

1株につき **44.0円**
(配当性向44.0%)

内部留保資金の使途

内部留保資金につきましては、財務体質の強
化を図るとともに、一層の事業拡大を目指す
ための設備投資や人材育成など、有効な投資
資金として活用し、企業価値の向上に努める
考えであります。

人材育成

設備投資

財務基盤強化

企業価値の向上

COPYRIGHT© SHINWA CO., LTD. ALL RIGHTS RESERVED.

48

ディスクレーム

本資料に記載されている計画や見通し、戦略などは本資料作成時点において取得可能な情報に基づく将来の業績に関する見通しであり、これらにはリスクや不確実性が内在しております。かかるリスク及び不確実性により、実際の業績等はこれらの見通しや予想とは異なる結果となる可能性があります。

本資料に含まれる当社以外に関する情報は、公開情報等から引用したものであり、かかる情報の正確性、適切性等について当社は何らの検証も行っておらず、またこれを保証するものではありません。

《お問い合わせ先》

信和株式会社：岐阜県海津市平田町仏師川30-7

部署：経営企画部

担当：丹羽・青木

TEL：0584-66-4436

e-mail：ir@shinwa-jp.com