

Leader



2020年3月期 第3四半期決算補足資料 リーダー電子（6867）

2020年2月14日

<https://www.leader.co.jp/>

2020年3月期 第3四半期総括

業績：英国Phabrix社買収費用計上

- 国内、欧州は4K映像フォーマット対応関連設備が好調
- 北米は主力の放送関連機器が好調
- 中国における放送関連機器の販売はやや停滞

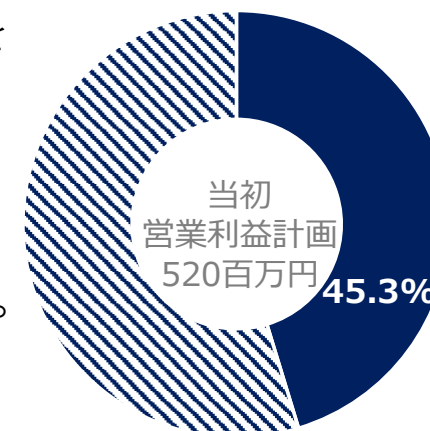
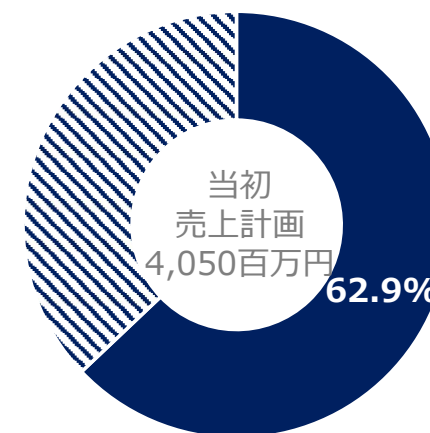
✓PHABRIX社買収について

- PHABRIX社売上は8月－9月分（79百万円）が寄与
- 買収費用（65百万円）を計上（販売費及び一般管理費）
- 買収以前のB/Sに計上されていた研究開発費（計267百万円）を無形固定資産に計上（償却期間7年）・・・P.7参照

■通期業績見通しについて

- 期末に受注が集中する傾向。現時点での引合い状況から売上高は通期計画を達成できる見込みの為、通期業績見通し変更無し。
- PHABRIX社売上は4Qよりフルに寄与

3Q進捗率（売上高/営業利益）

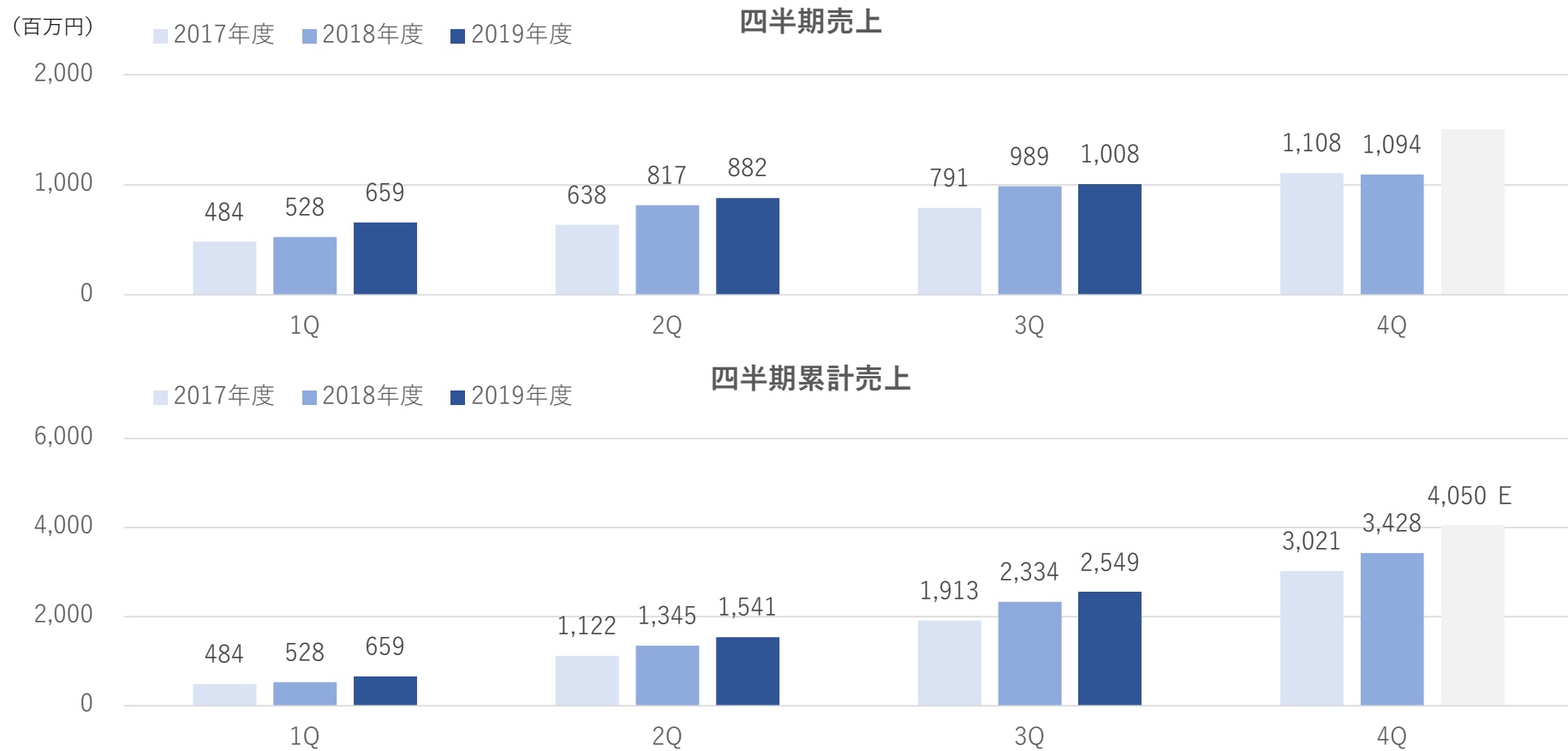


2020年3月期 第3四半期決算概要

- 国内、欧州、北米で放送関連機器の販売が好調で**増収**
- PHABRIX買収費用計上により利益は横ばい

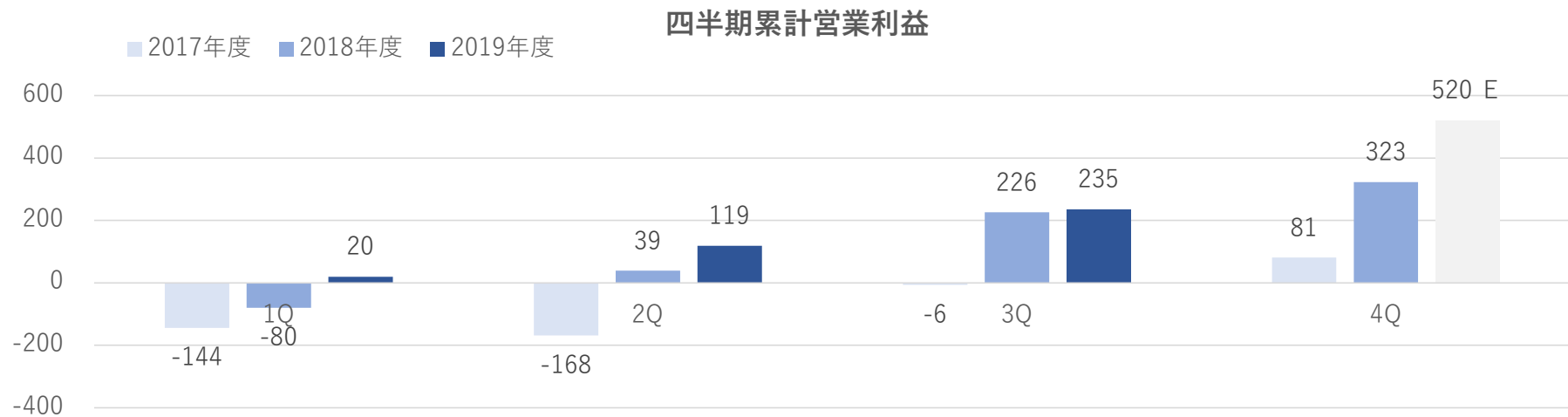
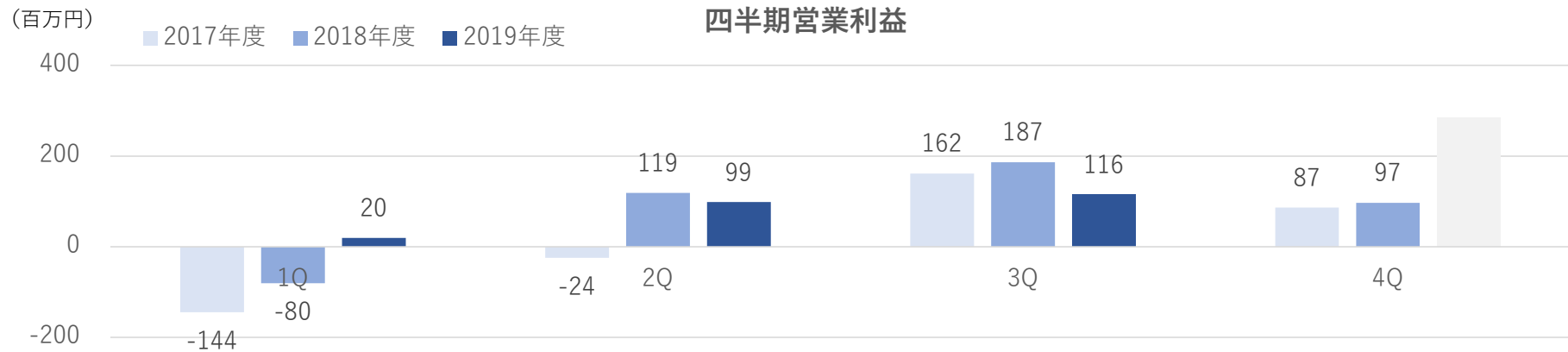
(単位：百万円)	2018年度 3Q実績	構成 %	2019年度 3Q実績	構成 %	前年同期比 %
売上高	2,334	100%	2,549	100%	+9.2%
売上総利益	1,548	66.3%	1,693	66.4%	+9.4%
営業利益	226	9.7%	235	9.2%	+4.1%
経常利益	235	10.1%	230	9.0%	△2.0%
親会社株主に 帰属する 四半期純利益	200	8.6%	167	6.6%	△16.4%

四半期業績推移 (売上高)



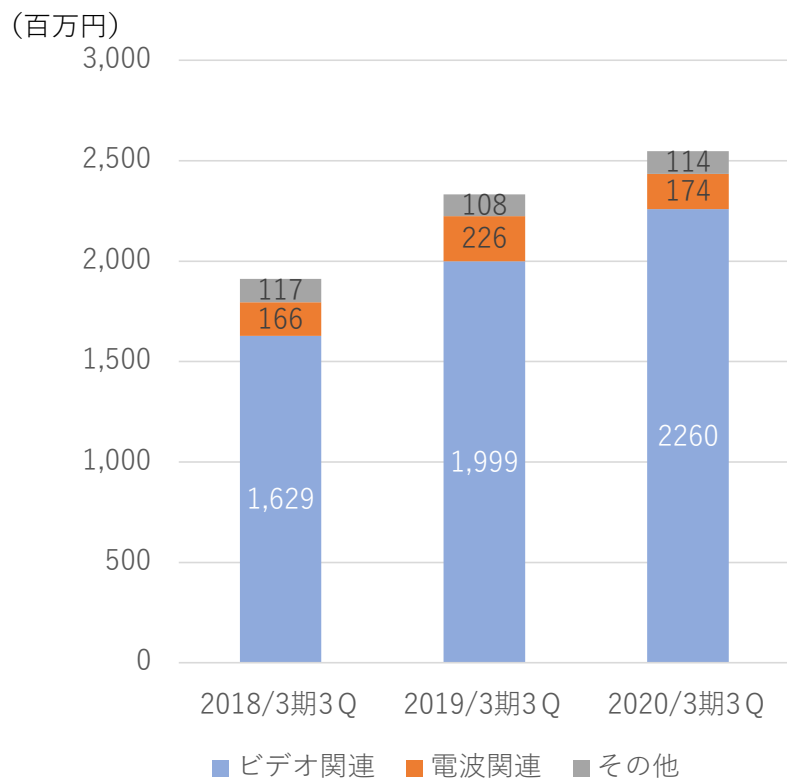
Leader

四半期業績推移 (営業利益)

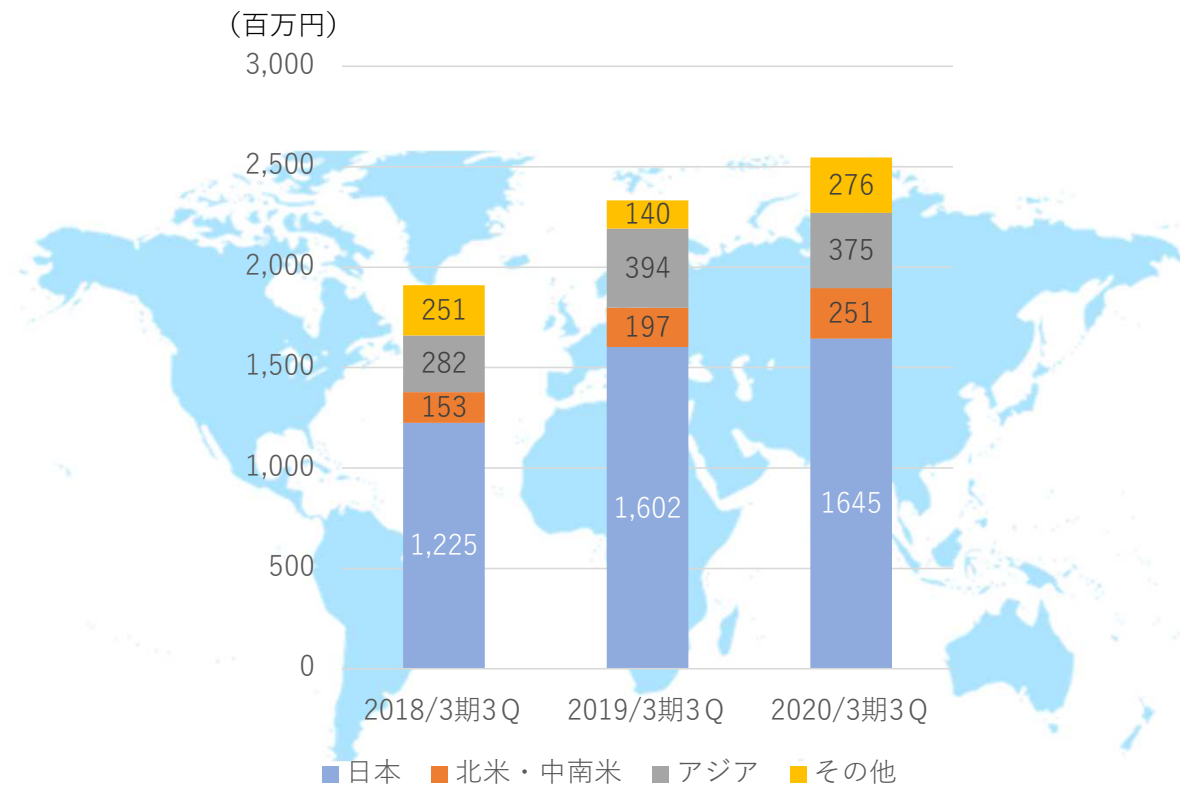


3Q セグメント情報

商品別売上高



地域別売上高



3Q末 貸借対照表、資金調達関連

単位:百万円	2019年3月期	2019年12月末
流動資産	3,428	4,052
現預金	1,785	1,833
受取手形及び売掛金	962	905
商品及び製品	234	642
その他	446	671
固定資産	875	1,446
有形固定資産	577	594
無形固定資産	88	648
投資その他の資産	209	203
総資産	4,303	5,499
流動負債	487	950
買掛金	161	146
短期借入金	-	519
その他	326	284
固定負債	509	528
退職金に係る負債	469	445
その他	39	82
純資産	3,306	4,019
株主資本合計	3,466	4,176
その他包括利益累計等	▲160	▲157
負債純資産合計	4,303	5,499

期末の受注に備え在庫を積極的に積み増し

PHABRIX社買収関連として
のれん：297百万円
その他無形固定資産※：267百万円
を計上

※ 会計制度の違いから買収以前のB/Sに計上されていた研究開発費を無形固定資産として計上したため

償却期間
7年

短期借入金：対2Q比 △280百万円

■英国Phabrix社買収（2019年7月）銀行短期借入800百万円

自己株式を活用した新株予約権を発行

- ・ 想定調達額 7.5億円
- ・ うち自己株数 642,500株
 新株 237,500株（希薄化率24.8%）
- ・ 行使可能期間 2019/9/9～2022/9/30
- ・ 資金使途 ブリッジローン返済 & 研究開発

返済

2020年1月16日
行使完了

通期業績計画

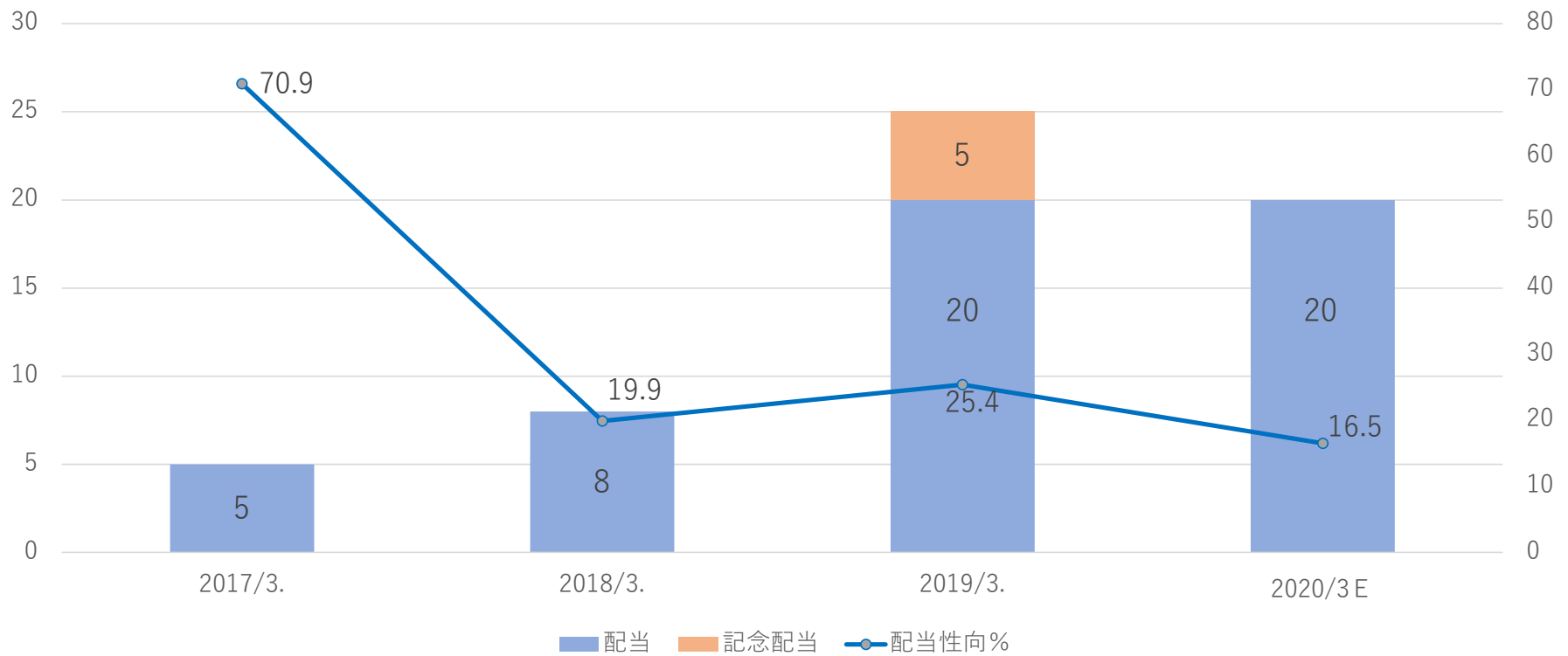
- ・国内外のフルハイビジョンの更新需要に加え、4K、8K対応に向けた関連設備需要の取込みにより、大幅な増収・増益を計画。

(単位：百万円)	2019年3月期 実績	構成 %	2020年3月期 予想	構成 %	前年同期比 %
売上高	3,428	100%	4,050	100%	+18.1%
営業利益	323	9.4%	520	12.8%	+60.5%
経常利益	336	9.8%	525	12.9%	+56.2%
親会社株主に 帰属する 四半期純利益	311	9.0%	470	11.6%	+51.0%

株主還元

・企業成長投資と株主還元のバランス重視

(配当：円)



会社概要並びに事業概要

<https://www.leader.co.jp/>

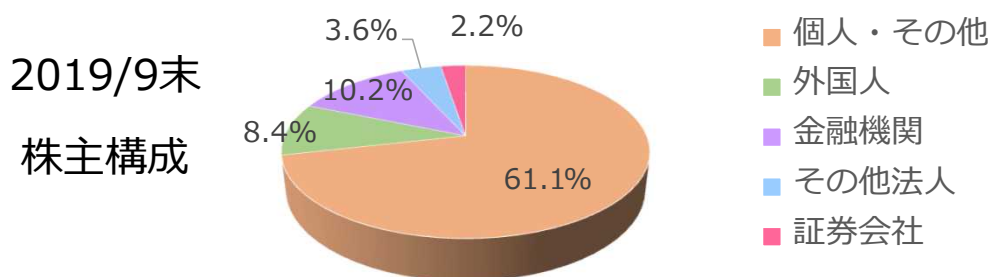
会社概要

商号:	リーダー電子株式会社 (JASDAQ上場 6867) LEADER ELECTRONICS CORP.
設立:	1954年5月1日
事業内容:	電子計測器の研究開発・製造・販売
本社所在地:	神奈川県横浜市港北区綱島東2-6-33
資本金:	1.167百万円 (株主数 1.263名) 2019/9末
決算期:	3月31日
従業員数:	73名(連結:79名) 2019/9末
役員:	代表取締役社長 長尾 行造 他常勤取締役 2名、社外取締役 3名 (監査等委員会設置会社)
子会社:	海外販売子会社4社 (米国、中国、韓国、英国) Phabrix Limited(2019年7月100%買収)



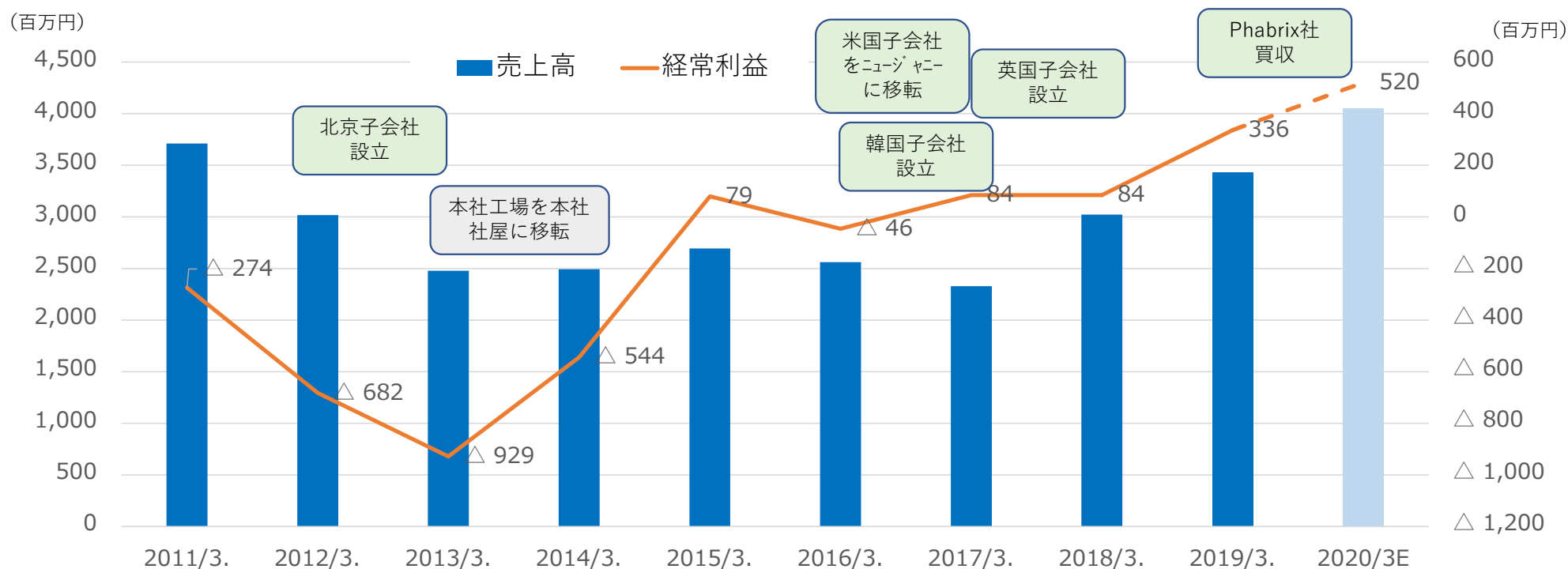
代表取締役社長 長尾 行造

1997年4月 通商産業省 (現経済産業省) 入省
2001年4月 ブーズ・アレン・アンド・ハミルトン
(現プライスウォーターハウスクーパー・ストラテジー) 入社
2002年1月 コーポレート・ディレクション入社
2015年6月 当社取締役
2017年6月 当社代表取締役社長 (現任)



過去からの業績推移

- 2019年度～2024年度に向けた中期経営計画を推進中！



当社経営理念・ビジョン

企業理念

- 「計測を通じ、豊かな社会づくりに貢献する」
- 「創造と革新」
- 「知恵の結集と研鑽」



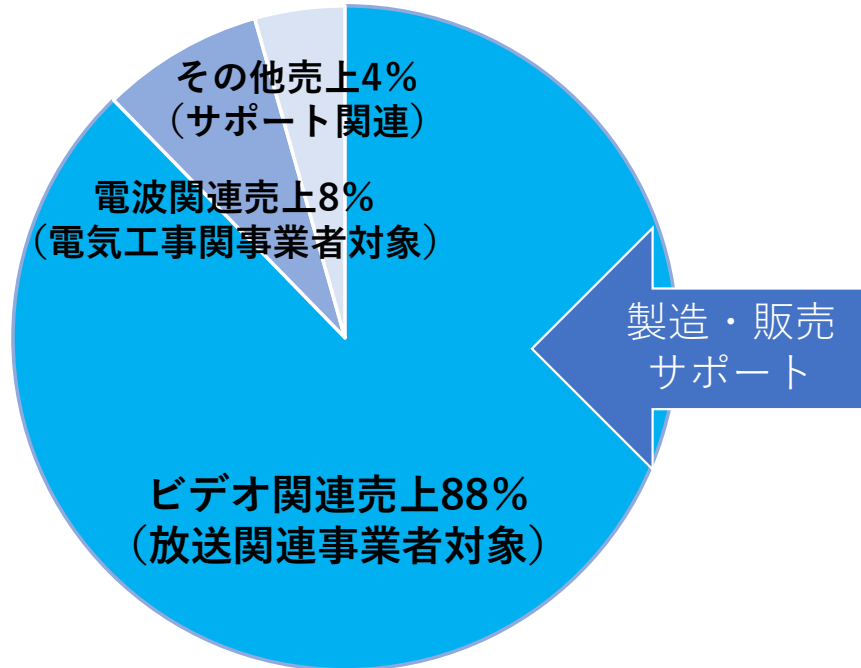
経営ビジョン

- 外部環境変化を先取りし、社会のイノベーションを積極的に促す
- 計測技術を基盤としつつも、モニタリング、ソリューションへと時代の要請に応じて計測の形態の進化にチャレンジする
- 社内外の垣根を越えて知恵を結集し、スピーディな創造と革新を推進する
- 地域や属性の違いを建設的に受容し、「日本」の枠に束縛されない企業行動を実践する
- 取引先、従業員、株主の共栄を追求する

事業概要：世界シェア2位！

創業以来の「計測のプロフェッショナル」として、幅広い産業を支援。

2019/3期 売上高34億円



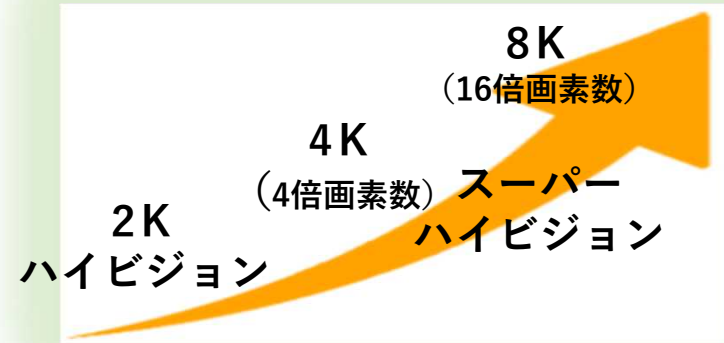
波形モニター



ラスタライザー



シグナルレベルメーター



Leader

当社主要製品と販売拠点

当社は、電子計測器の専門メーカー（ファブレス）です。放送局向け計測器、民生電子機器メーカーの生産用自動化・省力化計測器やメンテナンス用の計測器など、多岐にわたる電子計測器の開発と製造、販売を主な事業としています。



波形モニター



マルチSDIモニター



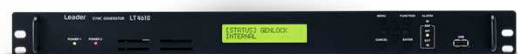
マルチ波形モニター



ラスタライザー



SDIラスタライザー



シンクジェネレーター



カメラテストシステム

ワールドワイドの営業拠点



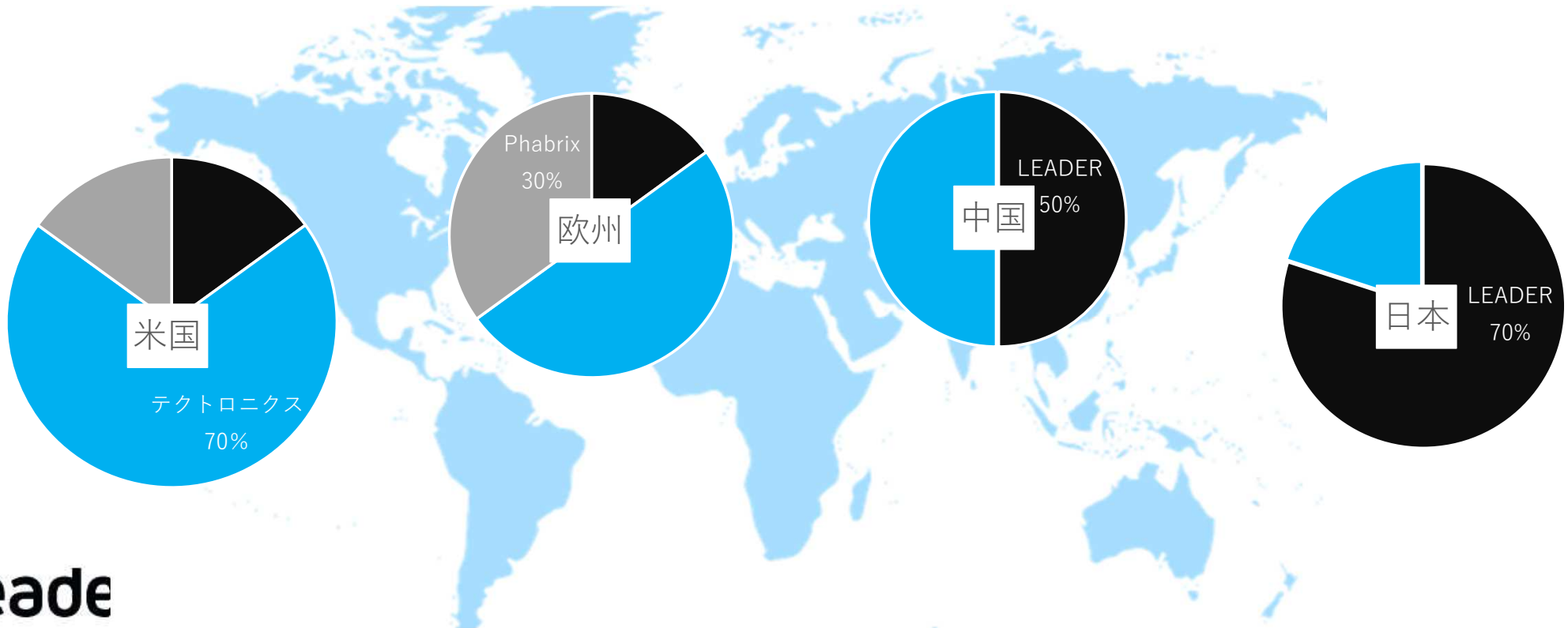
Leader

近年の市場環境

- 「東京オリンピック→4K設備投資」と「地デジの設備更新」の需要が重なり、国内市場は2020年まで底堅い需要
 - ☞ その後反動減
- 先進国や中国は、4K設備投資需要
 - ☞ 同時に「放送から通信へ」動画配信形態の変化も発生
- 新興国～中進国は、デジタル放送化設備投資需要

競合状況と当社グローバルシェア

- **当社グローバルシェア2位**： トップは米国のテクトロニクス社
- 7月に英国Phabrix社を当社がM & Aし、シェアUPへ。





問合せ先
総務部：梶川 元靖
TEL: 045-541-2121
Mail: info@leader.co.jp

2020年2月14日

【将来予測に関する記述等についてのご注意】

<https://www.leader.co.jp/>

本資料にて開示されているデータや将来予測は、本資料発表当日現在の判断や入手可能な情報に基づき、当社が判断した内容であり、潜在的风险および不確実性が含まれております。これらの目標や予想の達成および将来の業績を保証するものではありません。

記載の情報は、今後予告なしに変更されることがあります。

本情報および資料の利用は、利用者の判断によって行って下さいますようお願い致します。