



2020年2月28日

各 位

会 社 名 株式会社 P A L T E K
代 表 者 名 代表取締役社長 矢 吹 尚 秀
(コード番号 7587 東証第二部)
問 い 合 わ せ 先 取締役オペレーショナルサービス
ディビジョン本部長 井上博樹
(TEL 045-477-2000)

(訂正)「2019年12月期 決算説明資料」の一部訂正について

2020年2月12日に公表しました「2020年12月期 決算説明資料」について訂正がありましたのでお知らせします。

記

1. 訂正の理由

「2020年12月期 決算説明資料」について、公表後に当社の連結財務諸表等において商品の計上処理の一部に誤りがあることが判明したため、記載内容の一部を訂正するものであります。

2. 訂正の内容

訂正箇所には_____ (下線) を付して表示しております。

<訂正前>

PALTEK 連結業績結果						
(百万円)	2018年12月期		2019年12月期		増減	
	金額	比率	金額	比率	増減額	増減率
売上高	30,569	100.0%	30,401	100.0%	△167	△0.5%
売上総利益	3,700	12.1%	3,734	12.3%	33	0.9%
販管費	3,142	10.3%	3,319	10.9%	177	5.7%
営業利益	558	1.8%	414	1.4%	△144	△25.8%
経常利益	299	1.0%	284	0.9%	△14	△4.8%
親会社株主に帰属する当期純利益	185	0.6%	123	0.4%	△62	△33.4%
1株当たり当期純利益	16.97円	-	11.30円	-	△5.66円	△33.4%

主な増減要因

- 営業利益率の減少は、新規事業への投資などによる販管費増加のため
- 経常利益の減少は、営業外費用として為替差損などが発生したため
- 親会社株主に帰属する当期純利益の減少は、特別損失として投資有価証券評価損および和解金を計上したため

1 © 2020 PALTEK Corporation. All rights reserved.

<訂正後>

PALTEK 連結業績結果						
(百万円)	2018年12月期		2019年12月期		増減	
	金額	比率	金額	比率	増減額	増減率
売上高	30,569	100.0%	30,401	100.0%	△167	△0.5%
売上総利益	3,700	12.1%	3,704	12.2%	3	0.1%
販管費	3,142	10.3%	3,319	10.9%	177	5.7%
営業利益	558	1.8%	384	1.3%	△174	△31.2%
経常利益	299	1.0%	254	0.8%	△44	△14.9%
親会社株主に帰属する当期純利益	185	0.6%	98	0.3%	△86	△46.7%
1株当たり当期純利益	16.97円	-	9.04円	-	△7.93円	△46.7%

主な増減要因

- 営業利益率の減少は、新規事業への投資などによる販管費増加のため
- 経常利益の減少は、営業外費用として為替差損などが発生したため
- 親会社株主に帰属する当期純利益の減少は、特別損失として投資有価証券評価損および和解金を計上したため

1 © 2020 PALTEK Corporation. All rights reserved.

<訂正前>

PALTEK 売上総利益率の変動について				
■ 売上総利益率の上昇は、以下の2つが要因				
<ul style="list-style-type: none"> ・ デザインサービス事業およびソリューション事業の売上増、利益率の低い携帯情報端末向けの売上減により、売上総利益率が上昇 ・ ドル円相場により変動する仕入先に対して保有する仕入値引ドル建債権の評価額の増減等により売上総利益が、 2018年では △35百万円 (△0.1%分) 2019年では △226百万円 (△0.7%分) の影響があったこと 				
(百万円)	2018年12月期		2019年12月期	
	金額	対売上比率	金額	対売上比率
売上総利益	3,700	12.1%	3,734	12.3%
(うち為替の影響額)	△35	△0.1%	△226	△0.7%
売上総利益 (為替の影響を排除)	3,736	12.2%	3,960	13.0%

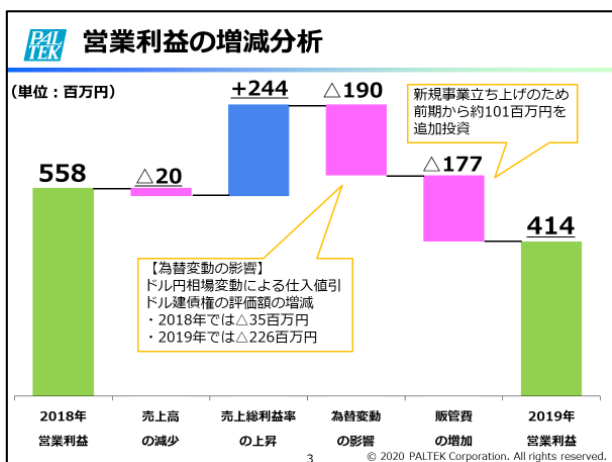
2 © 2020 PALTEK Corporation. All rights reserved.

<訂正後>

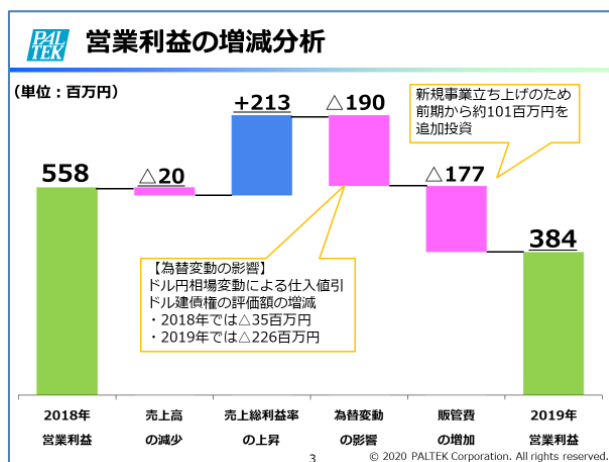
PALTEK 売上総利益率の変動について				
■ 売上総利益率の上昇は、以下の2つが要因				
<ul style="list-style-type: none"> ・ デザインサービス事業およびソリューション事業の売上増、利益率の低い携帯情報端末向けの売上減により、売上総利益率が上昇 ・ ドル円相場により変動する仕入先に対して保有する仕入値引ドル建債権の評価額の増減等により売上総利益が、 2018年では △35百万円 (△0.1%分) 2019年では △226百万円 (△0.7%分) の影響があったこと 				
(百万円)	2018年12月期		2019年12月期	
	金額	対売上比率	金額	対売上比率
売上総利益	3,700	12.1%	3,704	12.2%
(うち為替の影響額)	△35	△0.1%	△226	△0.7%
売上総利益 (為替の影響を排除)	3,736	12.2%	3,930	12.9%

2 © 2020 PALTEK Corporation. All rights reserved.

<訂正前>



<訂正後>



5 ページ目 (10 枚目のスライド)

<訂正前>

PALTEK 連結貸借対照表の状況					
	(百万円)	2018.12	2019.12	増減額	主な増減理由
資産内訳	現金及び預金	2,024	3,831	1,807	借入れ実施により増加
	売上債権	6,354	6,589	235	
	商品	3,126	2,945	△180	
	其他流動資産	1,774	2,177	402	未収消費税等が増加
	固定資産	567	555	△11	
資産合計	13,846	16,099	2,252		
負債純資産内訳	仕入債務	945	863	△82	
	短期借入金	2,010	3,680	1,670	借入れを実施
	其他流動負債	1,091	1,780	689	未払金が増加
	固定負債	256	219	△37	
	純資産	9,542	9,556	13	
負債・純資産合計	13,846	16,099	2,252		

4 © 2020 PALTEK Corporation. All rights reserved.

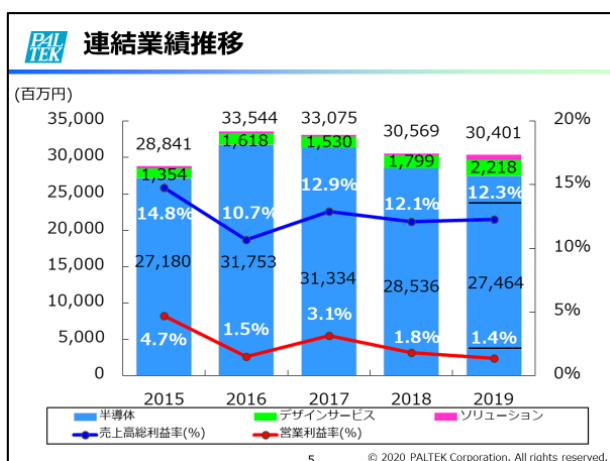
<訂正後>

PALTEK 連結貸借対照表の状況					
	(百万円)	2018.12	2019.12	増減額	主な増減理由
資産内訳	現金及び預金	2,024	3,831	1,807	借入れ実施により増加
	売上債権	6,354	6,589	235	
	商品	3,126	2,915	△210	
	其他流動資産	1,774	2,177	402	未収消費税等が増加
	固定資産	567	556	△11	
資産合計	13,846	16,069	2,222		
負債純資産内訳	仕入債務	945	863	△82	
	短期借入金	2,010	3,680	1,670	借入れを実施
	其他流動負債	1,091	1,775	684	未払金が増加
	固定負債	256	219	△37	
	純資産	9,542	9,531	△11	
負債・純資産合計	13,846	16,069	2,222		

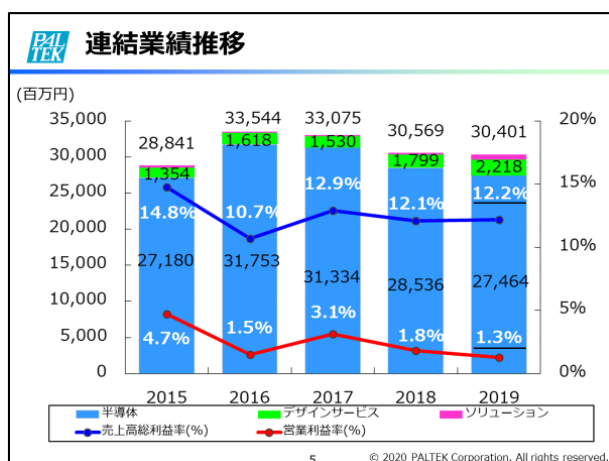
4 © 2020 PALTEK Corporation. All rights reserved.

6 ページ目 (12 枚目のスライド)

<訂正前>

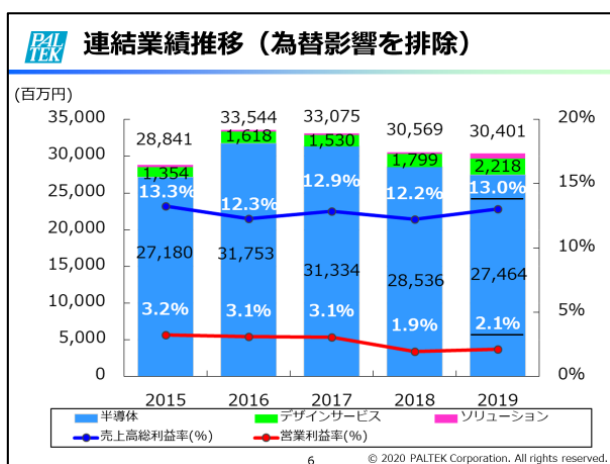


<訂正後>

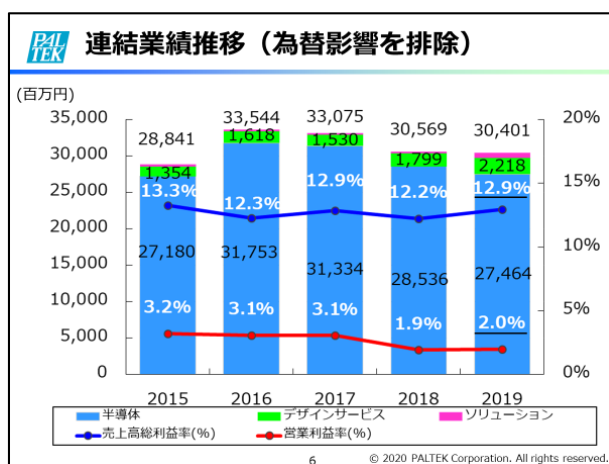


7 ページ目 (13 枚目のスライド)

<訂正前>



<訂正後>



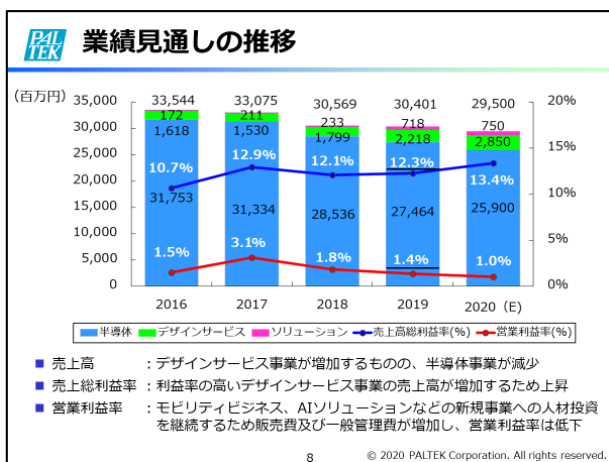
<訂正前>

PALTEK 2020年12月期 業績予想									
(百万円)	2019年12月期 実績			2020年12月期 予想			通期増減		
	上期	下期	通期	上期	下期	通期	増減額	増減率	
売上高	14,794	15,607	30,401	14,000	15,500	29,500	△902	△3.0%	
売上総利益	1,703	2,031	3,734	1,850	2,100	3,950	215	5.8%	
売上総利益率	11.5%	13.0%	12.3%	13.2%	13.5%	13.4%	-	-	
販管費	1,641	1,678	3,319	1,800	1,850	3,650	330	9.9%	
営業利益	61	362	414	50	250	300	△114	△27.6%	
営業利益率	0.4%	2.3%	1.4%	0.4%	1.6%	1.0%	-	-	
経常利益	62	222	284	10	210	220	△64	△22.7%	
当期純利益	23	100	123	7	143	150	26	21.2%	

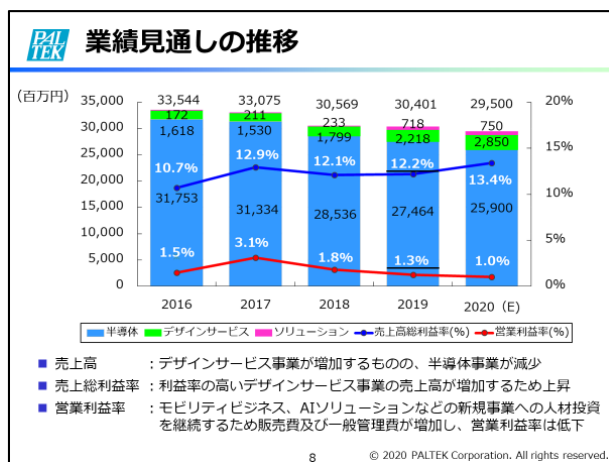
<訂正後>

PALTEK 2020年12月期 業績予想									
(百万円)	2019年12月期 実績			2020年12月期 予想			通期増減		
	上期	下期	通期	上期	下期	通期	増減額	増減率	
売上高	14,794	15,607	30,401	14,000	15,500	29,500	△902	△3.0%	
売上総利益	1,703	2,001	3,704	1,850	2,100	3,950	245	6.6%	
売上総利益率	11.5%	12.8%	12.2%	13.2%	13.5%	13.4%	-	-	
販管費	1,641	1,678	3,319	1,800	1,850	3,650	330	9.9%	
営業利益	61	322	384	50	250	300	△84	△21.9%	
営業利益率	0.4%	2.1%	1.3%	0.4%	1.6%	1.0%	-	-	
経常利益	62	192	254	10	210	220	△34	△13.6%	
当期純利益	23	75	98	7	143	150	51	51.6%	

<訂正前>



<訂正後>



<訂正前>

PALTEK 2020年12月期 剰余金配当の方針							
株主還元方針および1株当たり配当金							
<ul style="list-style-type: none"> 利益配分については、経営基盤の強化や将来の事業展開を考慮し、適正に配分。株主の皆様へは、配当金にて還元いたします 配当金については、安定的な配当を維持しながら、業績に対する配当性向を勘案 2020年12月期配当金は、1株あたり10円を予定 							
配当金の推移							
	2014年	2015年	2016年	2017年	2018年	2019年	2020年(予)
1株当たり配当金	8円	15円(※)	13円	13円	10円	10円	10円
配当性向(連結)	16.2%	24.4%	1,238.7%	20.3%	58.9%	88.5%	73.0%
当期純利益(百万円)	563	674	11	703	185	123	150

<訂正後>

PALTEK 2020年12月期 剰余金配当の方針							
株主還元方針および1株当たり配当金							
<ul style="list-style-type: none"> 利益配分については、経営基盤の強化や将来の事業展開を考慮し、適正に配分。株主の皆様へは、配当金にて還元いたします 配当金については、安定的な配当を維持しながら、業績に対する配当性向を勘案 2020年12月期配当金は、1株あたり10円を予定 							
配当金の推移							
	2014年	2015年	2016年	2017年	2018年	2019年	2020年(予)
1株当たり配当金	8円	15円(※)	13円	13円	10円	10円	10円
配当性向(連結)	16.2%	24.4%	1,238.7%	20.3%	58.9%	110.7%	73.0%
当期純利益(百万円)	563	674	11	703	185	98	150

<訂正前>

PALTEK 2020年12月期 製品別業績予想									
(百万円)	2019年12月期 実績			2020年12月期 業績予想			通期増減		
	上期	下期	通期	上期	下期	通期	増減額	増減率	
半導体	13,473	13,991	27,464	12,400	13,500	25,900	△1,564	△5.7%	
FPGA	6,938	6,215	13,154	5,500	5,500	11,000	△2,154	△16.4%	
特定用途IC	2,421	2,404	4,825	1,700	2,300	4,000	△825	△17.1%	
汎用IC	1,542	1,686	3,228	1,600	1,600	3,200	△28	△0.9%	
アナログ	969	1,206	2,175	1,250	1,350	2,600	424	19.5%	
メモリ	1,601	2,479	4,081	2,350	2,750	5,100	1,018	25.0%	
デザインサービス	867	1,350	2,218	1,300	1,550	2,850	631	28.5%	
ソリューション	453	265	718	300	450	750	31	4.3%	
売上高合計	14,794	15,607	30,401	14,000	15,500	29,500	△901	△3.0%	
営業利益	61	352	414	50	250	300	△114	△27.6%	

10

© 2020 PALTEK Corporation. All rights reserved.

<訂正後>

PALTEK 2020年12月期 製品別業績予想									
(百万円)	2019年12月期 実績			2020年12月期 業績予想			通期増減		
	上期	下期	通期	上期	下期	通期	増減額	増減率	
半導体	13,473	13,991	27,464	12,400	13,500	25,900	△1,564	△5.7%	
FPGA	6,938	6,215	13,154	5,500	5,500	11,000	△2,154	△16.4%	
特定用途IC	2,421	2,404	4,825	1,700	2,300	4,000	△825	△17.1%	
汎用IC	1,542	1,686	3,228	1,600	1,600	3,200	△28	△0.9%	
アナログ	969	1,206	2,175	1,250	1,350	2,600	424	19.5%	
メモリ	1,601	2,479	4,081	2,350	2,750	5,100	1,018	25.0%	
デザインサービス	867	1,350	2,218	1,300	1,550	2,850	631	28.5%	
ソリューション	453	265	718	300	450	750	31	4.3%	
売上高合計	14,794	15,607	30,401	14,000	15,500	29,500	△901	△3.0%	
営業利益	61	322	384	50	250	300	△84	△21.9%	

10

© 2020 PALTEK Corporation. All rights reserved.

以 上