

グローバル情報技術で笑顔を創る
株式会社 **SYSホールディングス**

2020年7月期

第2四半期

決算説明

2020年3月11日
(銘柄コード：3988)



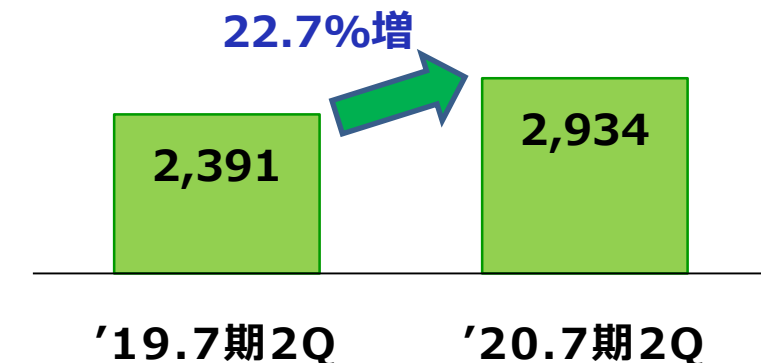


2020年7月期第2四半期 決算概要

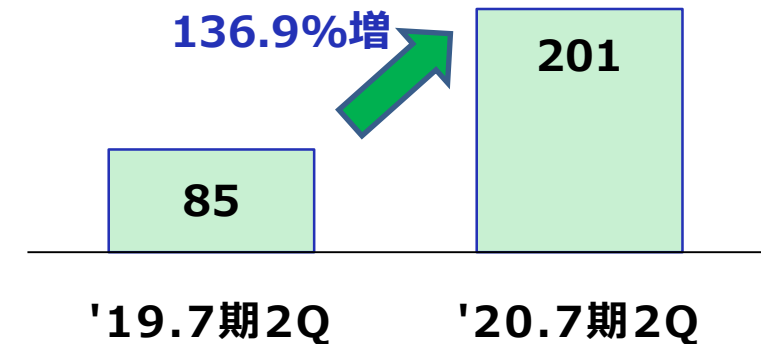
Global IT
For
Your
Smile

2020年7月期第2四半期 決算概要【前年比】

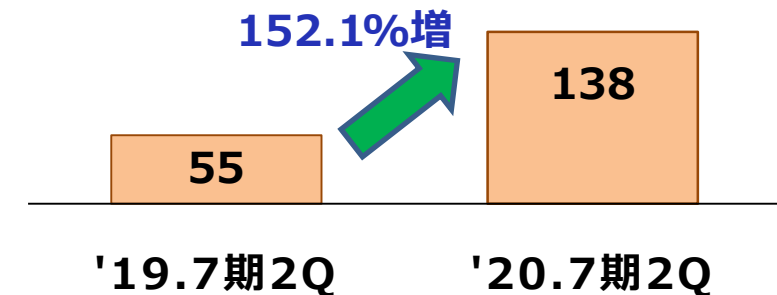
売上高 (百万円)



営業利益 (百万円)



親会社株主に帰属する四半期純利益 (百万円)



(百万円)

	2019年7月期 第2四半期	2020年7月期 第2四半期	増減額	増減率
売上高	2,391	2,934	543	22.7%
営業利益	85	201	116	136.9%
営業利益率	3.6%	6.9%	3.3%	-
親会社株主に帰属する 四半期純利益	55	138	83	152.1%

前期からの増減要因

【売上高 前年同期比】

- ・既存事業 350百万円増
- ・M&A (前期 2社/当期 1社) 193百万円増

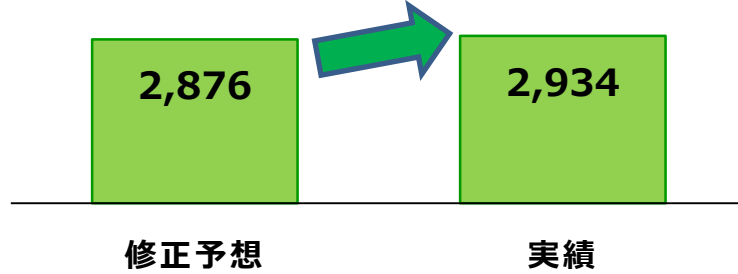
【営業利益 前年同期比】

- ・既存事業 100百万円増
高収益案件が多数・採用計画30名未達成
- ・M&A (前期 2社/当期 1社) 18百万円増
- ・M&A関連費用の減少 (前期と比較) 2百万円増
- ・新規M&Aによるのれん償却額等の増加 4百万円減

2020年7月期第2四半期【比較】1月31日修正予想値

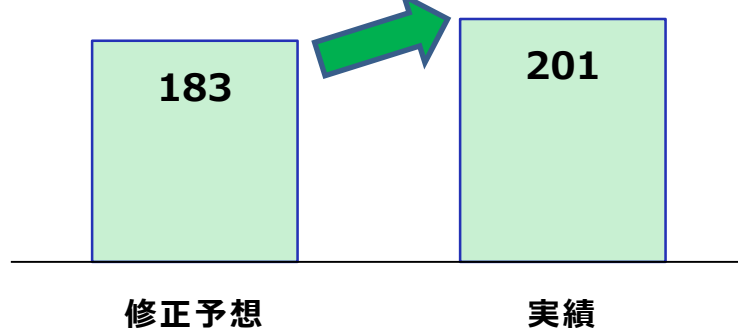
売上高 (百万円)

2.0%増



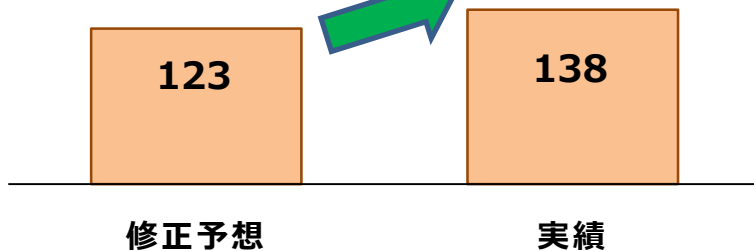
営業利益 (百万円)

10.3%増



親会社株主に帰属する四半期純利益 (百万円)

12.5%増



(百万円)

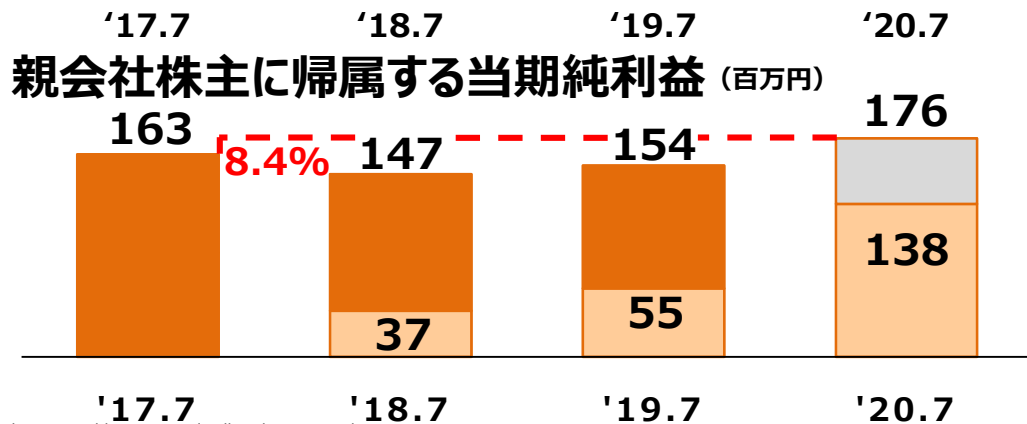
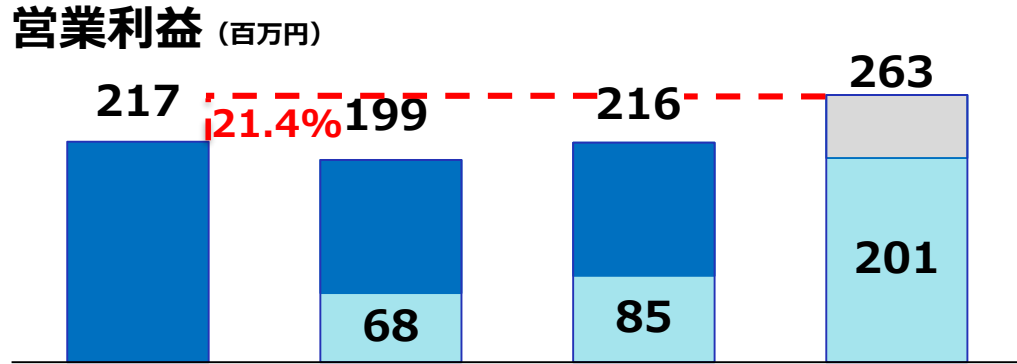
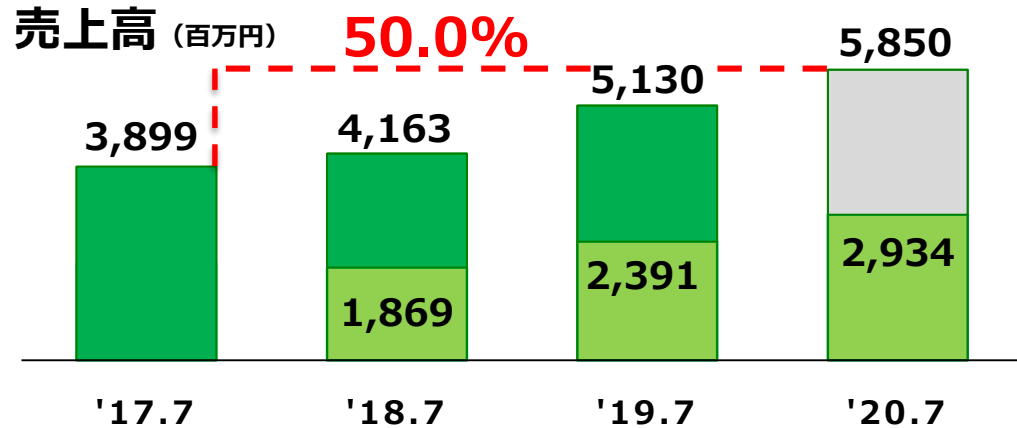
	1月31日 修正予想	実績	増減額	増減率
売上高	2,876	2,934	57	2.0%
営業利益	183	201	18	10.3%
営業利益率	6.4%	6.9%	0.5%	-
親会社株主に帰属する 四半期純利益	123	138	15	12.5%

【参考】

(百万円)

期初予想値と実績の比較	期初予想値	増減額	増減率
売上高	2,876	57	2.0%
営業利益	114	87	76.3%
営業利益率	4.0%	2.9%	-
親会社株主に帰属する 四半期純利益	74	64	86.5%

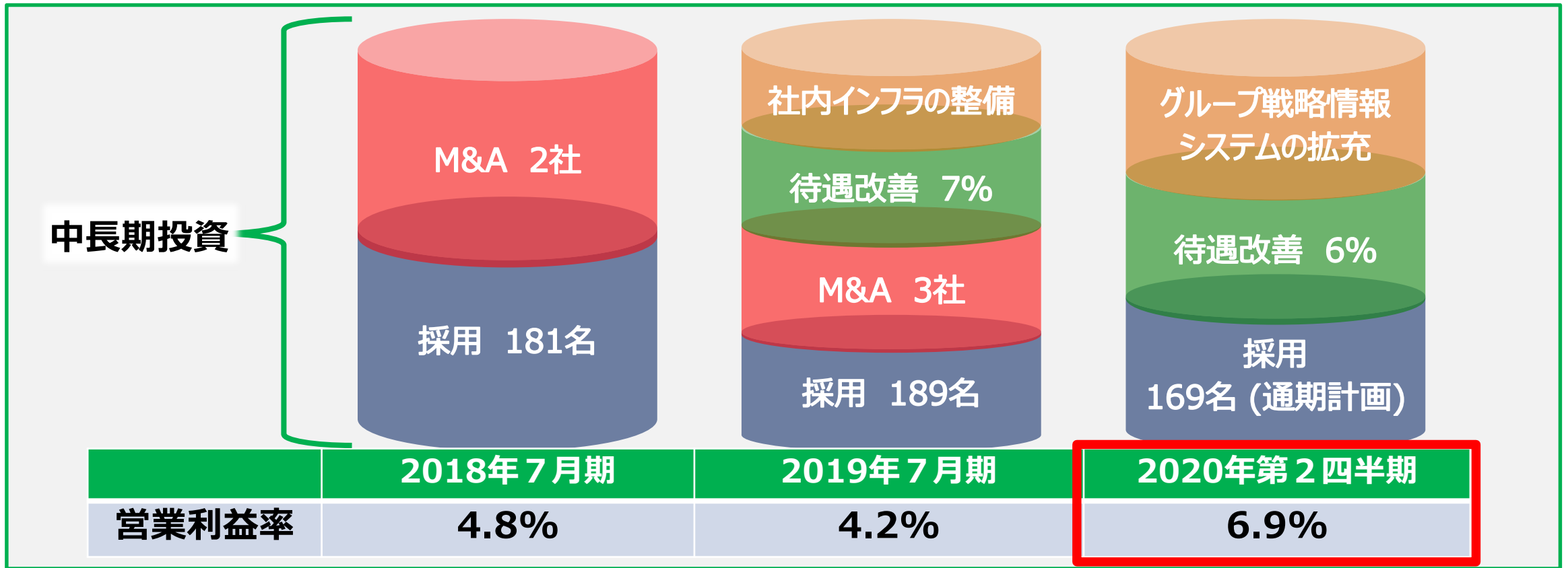
2020年7月期業績4期比較と進捗率



	2018年7月期 第2四半期	2019年7月期 第2四半期	2020年7月期 第2四半期
売上高 (進捗率)	1,869 (44.9%)	2,391 (46.6%)	2,934 (50.2%)
営業利益 (進捗率)	68 (34.5%)	85 (39.4%)	201 (76.6%)
親会社株主に帰属 する四半期純利益 (進捗率)	37 (25.2%)	55 (35.7%)	138 (78.5%)

通期予想に関しては、新型コロナウイルスなどによる世界経済の停滞などにより見通しが不透明のため、当初の予想を据え置いております。

上場以降の中長期投資と営業利益率の推移



過去3年間に渡る人材投資とM&Aが回収期へ向かったため営業利益率が伸びた



**2020年7月期第2四半期
トピックス**

Global
For
Your
Smile

M&Aの相乗効果

サイバーネックス株式会社 *CyNeX*

2019年5月7日 当社グループに加入

IT 基盤構築設計や運用のスペシャリスト集団

従業員数	20名 2019年7月末時点	5名増加 	25名 2020年1月末時点
------	-------------------	---	-------------------

2020年7月期（期初予想）の経営成績

売上高	175百万円	営業利益	3百万円
-----	--------	------	------

【参考】2019年3月期（グループ加入前）の経営成績

売上高	171百万円	営業利益	5百万円
-----	--------	------	------



2019年4月17日 調印式の様子

▶ 今期は人材投資をし、来期より事業拡大の予定

M&Aの相乗効果

■ 株式会社アットワン (株)エスワイシステムDSS事業部

2019年4月1日 当社グループ^oに加入

◆ 事業内容：大手搬送機関連顧客に対する
システム開発

◆ 従業員数：6名⇒7名

2020年7月期（予想）

売上高	99百万円
-----	-------

【参考】グループ加入前

売上高	103百万円
-----	--------

■ 株式会社マスターズソリューション (株)エスワイシステムMS事業部

2019年8月1日 当社グループ^oに加入

◆ 事業内容：生命保険を中心とした
情報システム開発

◆ 従業員数：12名⇒14名

2020年7月期（予想）

売上高	119百万円
-----	--------

【参考】グループ加入前

売上高	99百万円
-----	-------

▶ 搬送機関連事業と生命保険事業の拡充

M&Aの対象会社の比較

社名	グループ加入月	グループ加入前/事業開始時 (百万円) (注2)	
		売上高	営業利益
(株)SYI	'11.2設立	143	9
(株)エス・ケイ	'12.5取得	233	2
(株)グローバル・インフォメーション・テクノロジー	'13.7設立	56	△3
(株)総合システムリサーチ	'13.11取得	595	△7
(株)テクノフュージョン	'17.11取得	91	△20
(株)オルグ	'18.4取得	295	8
サイバーネックス(株)	'19.5取得	171	5
(株)エスワイシステム DSS事業部 (株)アットワン)	'19.4譲受	103	—
(株)エスワイシステム MS事業部 (株)マスターズソリューション)	'19.8譲受	99	—



2020年7月期予想 (百万円) (注1)					備考2
売上高	営業利益	備考1	のれん償却額等	のれん残高	
300	8	増収	—	—	
200	14	増益	—	—	
304	22	増収増益	—	—	
785	53	増収増益	—	—	
204	14	増収増益	5	27	
361	20	増収増益	9	52	
175	3	増収	0.7	2	
99	13		2	10	
119	6	増収	6	24	

合計	23	117
----	----	-----

(注) 1. すべて監査法人による監査を受けていない参考数値又は、社内管理数値です。

適切な会計処理が行われていない場合があります。のれん償却等には、顧客関連資産の償却を含んでおります。

2. (株)エス・ケイは'11.8期、(株)総合システムリサーチは'13.9期、(株)テクノフュージョンは、'17.5期、(株)オルグは'18.3期、サイバーネックス(株)は'19.3期、(株)SYIは'12.7期、(株)グローバル・インフォメーション・テクノロジーは'15.7期で、法人税確定申告書等より転記しております。

外国人採用について



外国人の就労者人数：国内従業員比**10.7%** 2020年7月期(予想)

(9カ国)

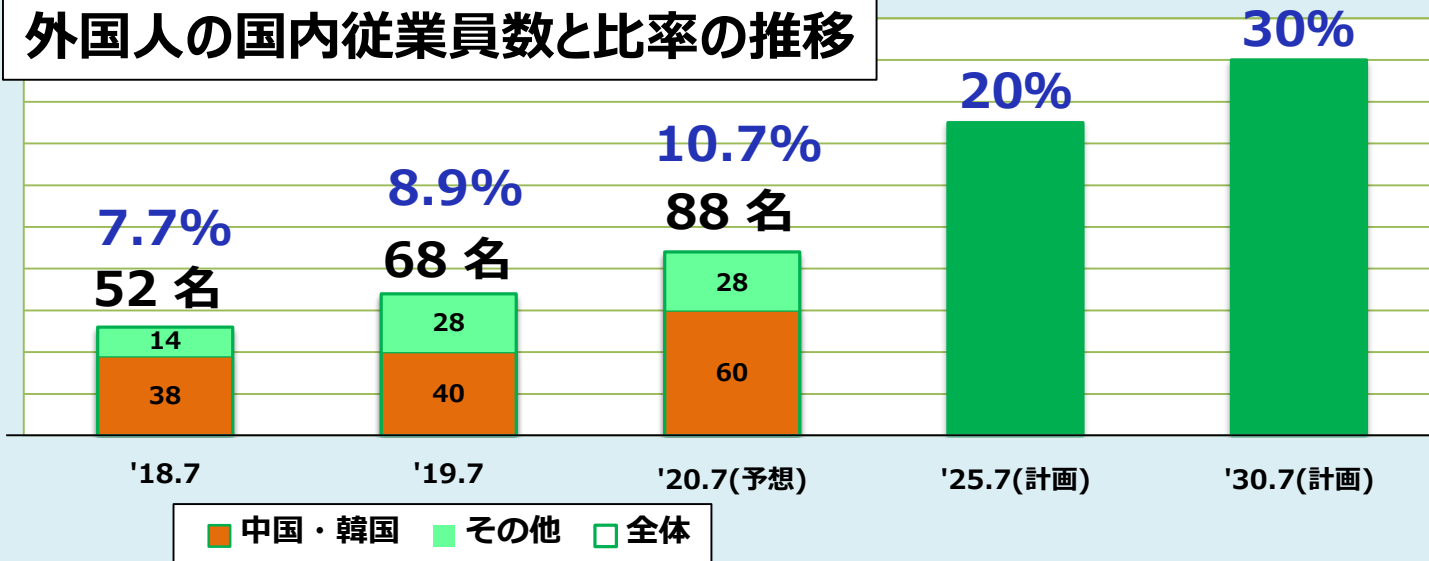
外国人採用の考え方・・・留学生は採用しない

▶たとえば・・・中国・韓国からの現地採用

『JLPT N1・N2取得者採用』 → 『基本情報処理技術者試験を教育取得』

それ以外の国は一流大学で日本語が話せない人を採用

外国人の国内従業員数と比率の推移



外国人社員の紹介



現在活躍している
外国人社員の生の声を
動画にして現地の求職
者へ伝えています。



就業条件について

待遇改善	2019年7月期	2020年7月期	2021年7月期
	7%	6%	6% (予定)

女性の就労者人数(2020年1月末時点)：従業員比24.1%

ベビーシッター補助金制度

お子さま同伴出勤制度

時短勤務枠の拡大

平均残業時間15.6時間
(2019年7月期)

有給取得率 61.6%
(2019年7月期)

社内インフラの整備

One Drive Office 365 LINE WORKS

子供の誕生日祝い金
支給制度

福利厚生充実

Benefit
Station

エキシブ施設利用

社員持株会 奨励金20%

◆当社グループで登録 愛知県「女性の活躍促進宣言」

(株)エスワイシステムとして登録 ▶



愛知県



愛知県



名古屋市



大阪府

※LINE WORKSは、LINE株式会社の商標または登録商標です
 ※One Drive、office365は、米国Microsoft Corporation.の米国および
 その他の国における商標登録または商標です
 ※Benefit Stationは株式会社ベネフィット・ワンの商標または登録商標です
 ※エキシブは、リゾートトラスト株式会社の商標または登録商標です

女性社員研修の開催 - 定期年 1 回開催 -

女性の定着率向上（継続就業）を目指し、女性のキャリアプランを考える

前回は、お取引先様の女性幹部をお招きし、女性目線でのキャリアプランについてお話しいただきました。

- ◆ 検討内容を会社に提言し、実際に制度として採用されています。
(時短勤務枠の拡大など)



グループ戦略情報システム 経営戦略上の重要課題

① 内製化を基本

連結50社目標でパッケージ導入は高コスト。各システムの連携に支障がある。

② 法令遵守と内部統制

例えば、直近では有給休暇年5日取得義務化対応、
時間外労働の上限規制対応を行った。

今後

リモート／テレワーク環境の導入

RPA導入
単純作業の自動化

AI導入
プロジェクト損失削減
採用などの事務処理に導入

伸びる会社 MIDDLE200 において総合第77位に選出

日本経済新聞社調査の成長ランキング「伸びる会社 MIDDLE200」において、2019年12月19日付で**総合第77位**にランクインいたしました。業種別ランキングでは「IT・ソフトウェア」部門において42社中**第15位**にランクインいたしました。

日本経済新聞
新興の中堅200社 成長ランキング
2017年04月04日 公開 2019年12月19日 更新

	過去4四半期分	リアルタイム	
	2019.11.29 時点	2020.2.14 14:29 更新	
業種別で見る	45 ナレッジスイート	3999	IT・ソフトウェア 307.33
	48 FFRI	3692	IT・ソフトウェア 306.62
	49 GMOペパボ	3633	IT・ソフトウェア 306.52
	51 ラック	3857	IT・ソフトウェア 306.08
	62 ULSグループ	3798	IT・ソフトウェア 303.07
	64 イオレ	2334	IT・ソフトウェア 302.64
	77 SYSホールディングス	3988	IT・ソフトウェア 299.49
			296.79

	2019年6月11日	2019年9月10日	2019年12月19日	
総合ランキング	77位	75位	77位	↓ 2ランク DOWN
IT・ソフトウェア部門ランキング	14位	16位	15位	↑ 1ランク UP

業種別	社数	総合得点(平均)
総計	181社	297.14
商社	2社	326.76
外食・サービス	16社	301.68
小売業	14社	300.03
建設・不動産	15社	299.69
医療・情報・コンサル・教育・人材	43社	299.25
広告	11社	296.68
IT・ソフトウェア	42社	294.88
ゲーム・コンテンツ・SNS	26社	294.11
非鉄金属製品・その他製造	1社	290.32
電機・精密・機械	10社	286.85

2020年7月期 業績予想

YES

Global IT
For
Your
Smile



2020年7月期 連結業績予想

単位：百万円

	2019年 7月期	売上比	2020年 7月期 (予想)	売上比	前期比	
					増減額	増減率
売上高	5,130	—	5,850	—	719	14.0%
営業利益	216	4.2%	263	4.5%	46	21.7%
経常利益	228	4.5%	264	4.5%	36	16.1%
親会社株主に 帰属する 当期純利益	154	3.0%	176	3.0%	22	14.6%

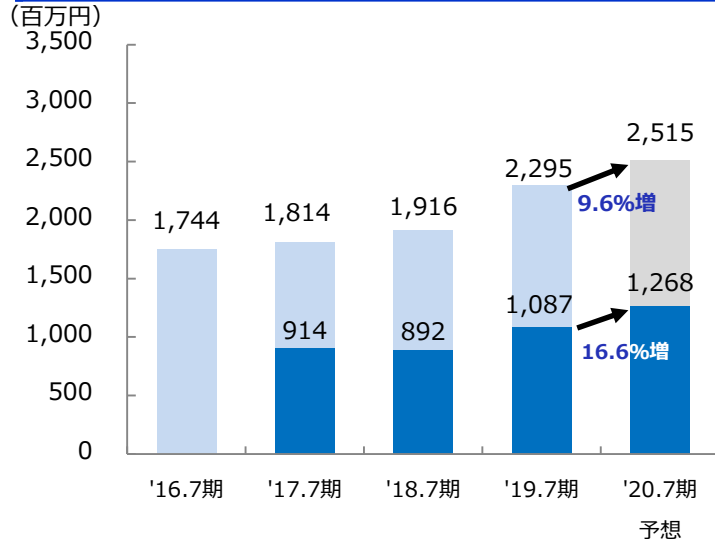


ソリューション別売上高推移（予想）

グローバル製造業ソリューション

構成比
43.0%

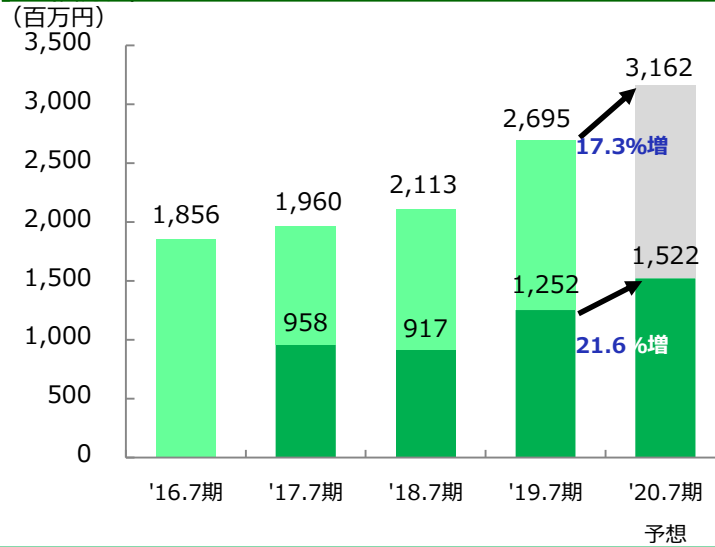
自動車, 重工業, 工作機械, 鉄鋼,
搬送機等の関連企業



社会情報インフラ・ソリューション

構成比
54.1%

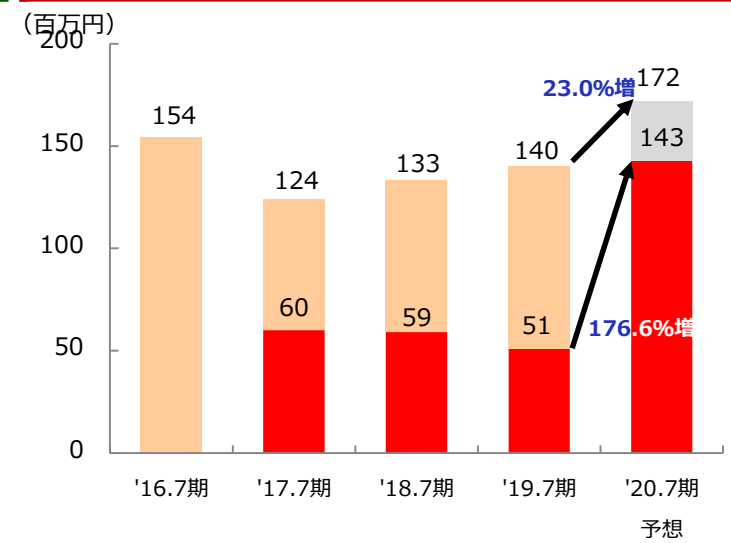
エネルギー, 金融, 印刷帳票, 鉄道, 不動産等の関連企業
及び官公庁, 自治体等



モバイル・ソリューション

構成比
2.9%

流通, 訪問介護, 鉄道, 医療,
ロードサービス等の関連企業



2020年7月期業績予想のポイント（前期連結会計年度比 増減理由）

【売上高】

- ・既存事業（8社） **415百万円増**
- ・新規連結事業（サイバーネックス/事業譲受2社） **303百万円増**

【営業利益】

- ・既存事業 **25百万円増** / 新規連結事業 **16百万円増**
- ・M & A 関連費用（減少分） **10百万円増** / のれん償却額等増加 **6百万円減**



国内地域別 売上高推移（予想）

関東に注力！

関東圏

- (株)エスワイシステム
- (株)SYI
- (株)グローバル・インフォメーション・テクノロジー
- (株)エス・ケイ
- (株)オルグ



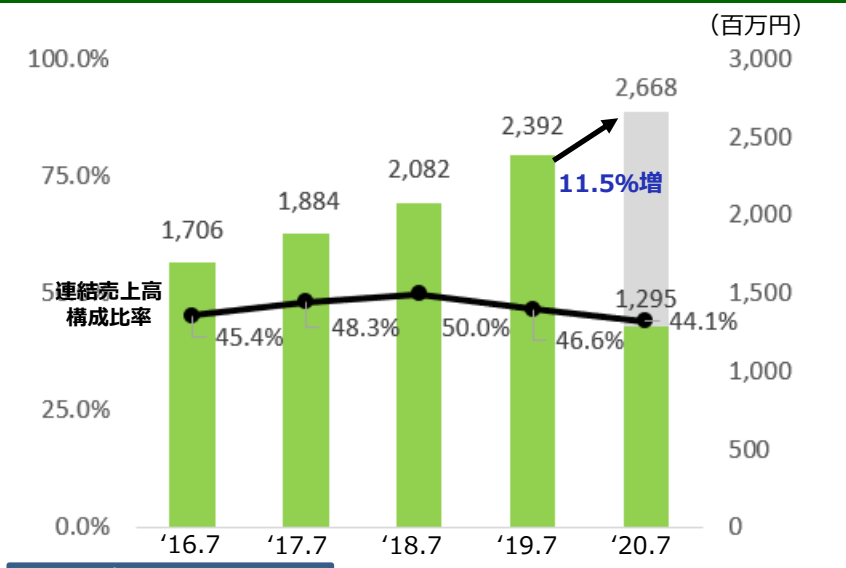
・ 関東圏での採用実績及び計画

'16.7	'17.7	'18.7	'19.7	'20.7 (計画)
43名	55名	89名	56名	66名

※間接社員含む

中部圏

- (株)エスワイシステム
- (株)総合システムリサーチ
- (株)エス・ケイ
- (株)テクノフュージョン
- サイバーネックス(株)



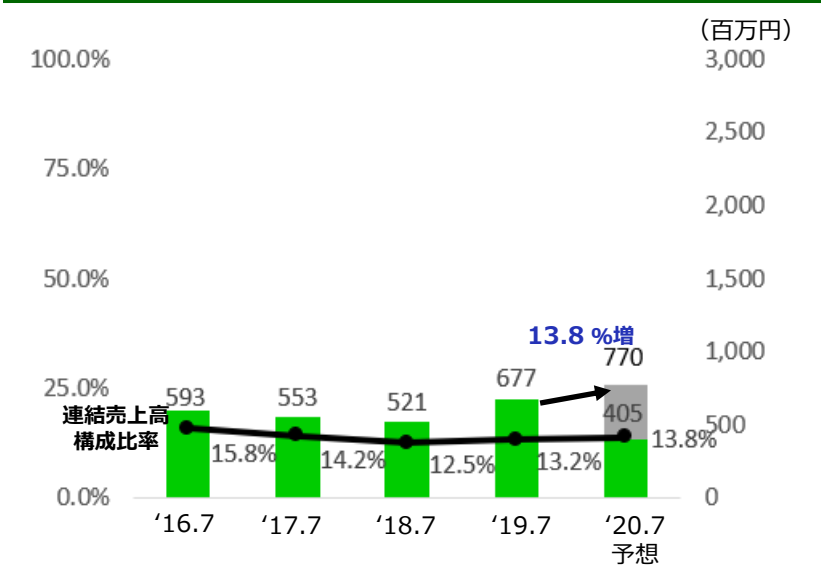
27名@2Qまで

地域別戦略

引き続き市場規模の大きい関東圏での事業拡大に注力

関西圏

- (株)エスワイシステム
- (株)SYI



今後の展開

Global IT
For
Your
Smile

グローバル製造業事業領域（車載ECU）

自動運転の実現を控え、開発需要が非常に高まっている中、当社グループでは100名以上の技術者が参画しており、海外も含めて拡大する計画です。

車載ECU事業領域

モデルベース開発

ワイヤレスキーシステム

カーナビゲーション

オートマチック
トランスミッション

エンジン

エアバッグ

メーター関連

ブレーキ

研究開発分野

- ・ヘッドアップディスプレイ
- ・コネクテッドカー
- ・プラグインハイブリッドカー

信頼性評価試験分野

- ・電波免疫性試験
- ・妨害波測定試験
- ・ドライブシミュレーター試験

車載ECU 関連売上高

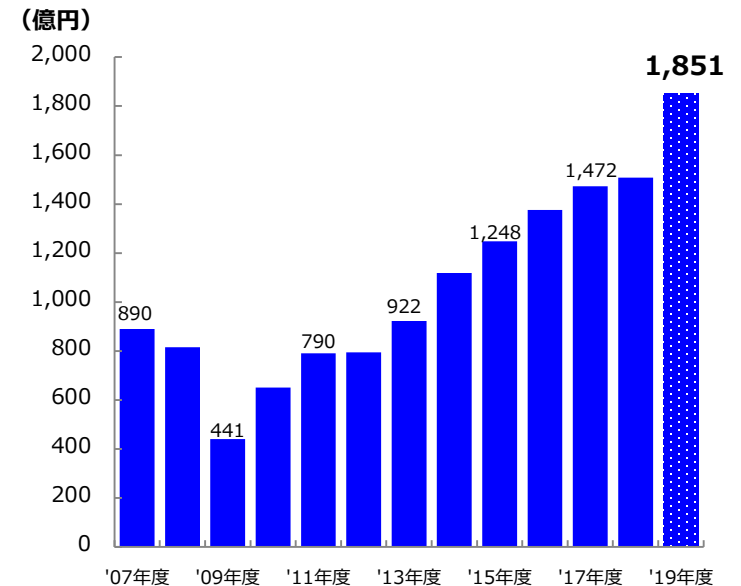
2020年7月期第2四半期

前年同期比 **1.8%増**

2020年7月期（通期予想）

前期比 **14.5%増**

ソフトウェア投資実額見込（自動車）





グローバル製造業事業領域（搬送機・工作機械）

大手搬送機メーカー
大手工作機械メーカー

搬送機・工作機械 関連売上高

2020年7月期第2四半期
前年同期比 **103.2%増**
2020年7月期（通期予想）
前期比 **43.3%増**

e-コマース
スマホ社会

長時間
労働

世界市場
で強い

AI・IoT・ビッグデータ
大活用時代の到来で更に需要増

大手重工業メーカー 大手鉄鋼会社

重工業 関連売上高

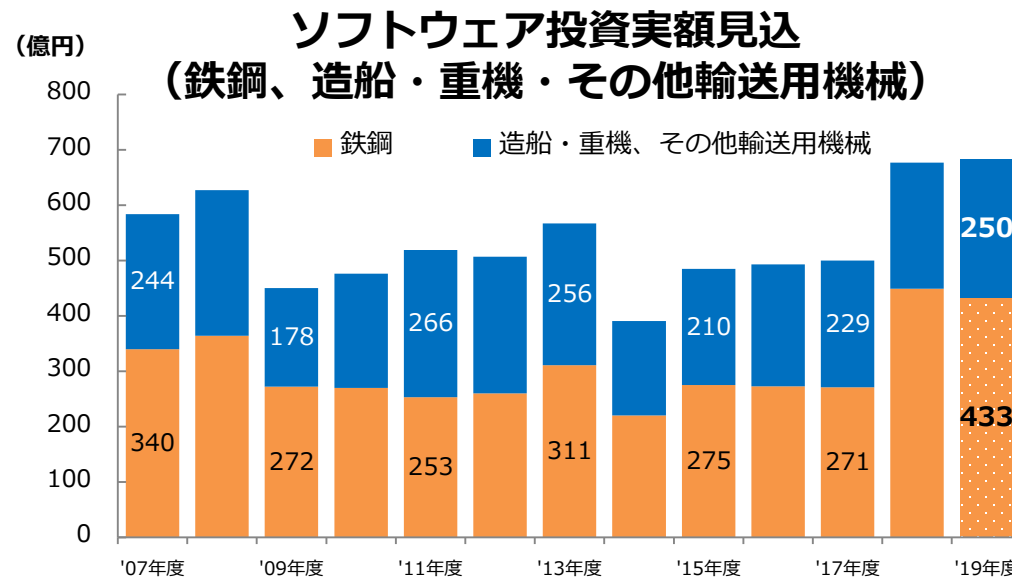
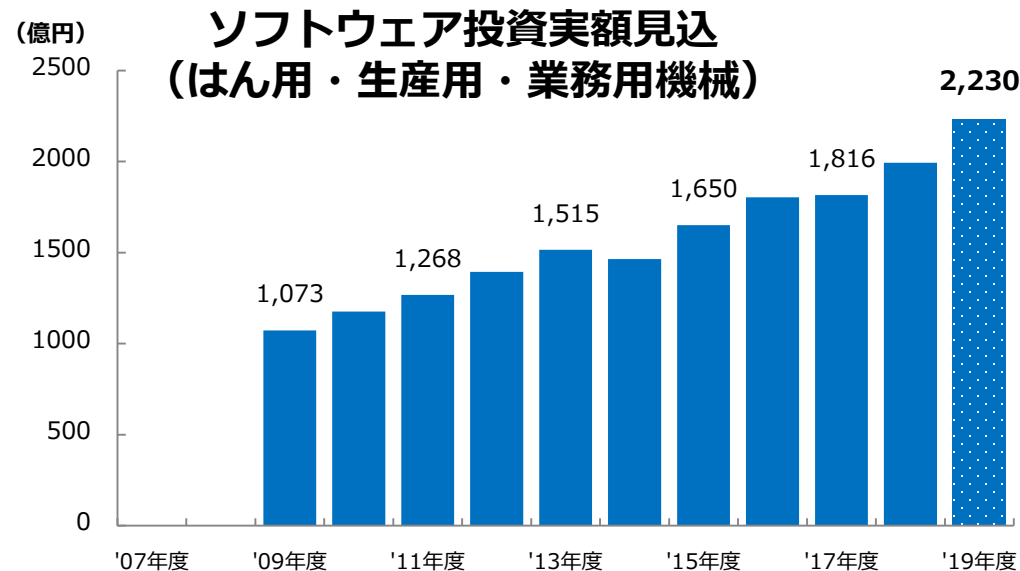
2020年7月期第2四半期
前年同期比 **23.0%減**
2020年7月期（通期予想）
前期比 **13.3%減**

鉄鋼 関連売上高

2020年7月期第2四半期
前年同期比 **31.6%増**
2020年7月期（通期予想）
前期比 **43.0%増**

日本を代表
する基幹産業

長期安定した
情報システム投資



大手電力会社グループ
大手電気保安協会

電力 関連売上高

2020年7月期 第2四半期
前年同期比 **22.6%減**
2020年7月期（通期予想）
前期比 **3.3%増**

エネルギー
自由化

スマート
グリッド

原発
再稼働

AI・IoT・ビッグデータ
大活用時代の到来で更に需要増

大手クレジットカード
大手保険会社

金融 関連売上高

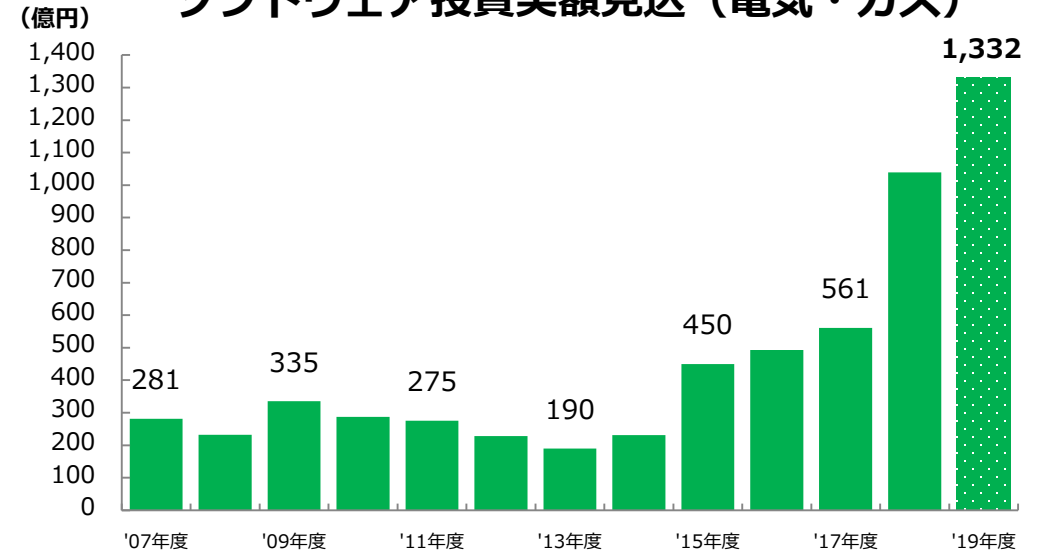
2020年7月期 第2四半期
前年同期比 **33.3%増**
2020年7月期（通期予想）
前期比 **24.7%増**

FinTech

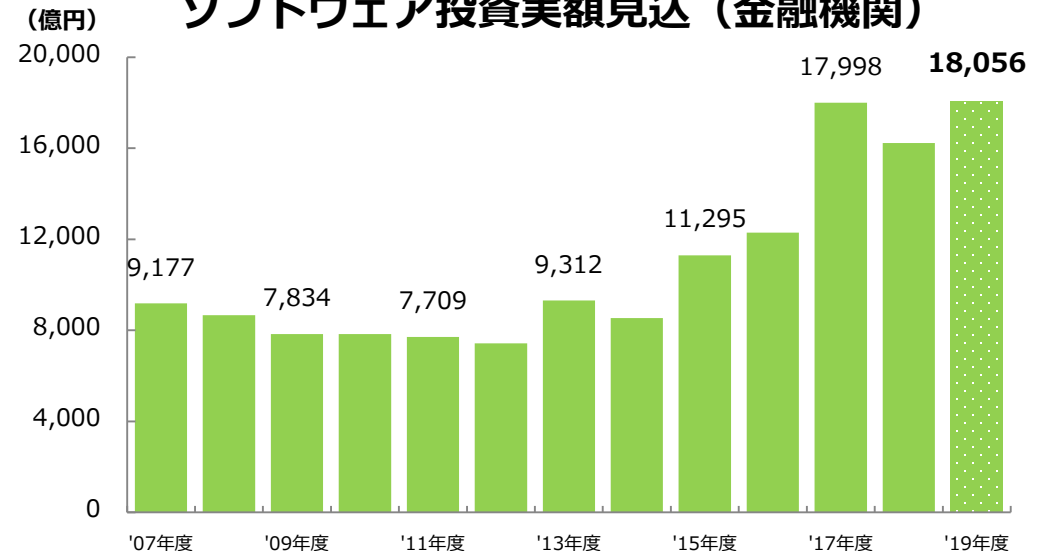
RPA

ウェアラブル

ソフトウェア投資実額見込（電気・ガス）



ソフトウェア投資実額見込（金融機関）



国内従業員採用人数の推移

(名)


	1Q	2Q	3Q	4Q	合計
2019年 7月期	31	54	77	27	189
2020年 7月期	28	24	—	—	169(計画)
増減率	9.7%減	55.6%減	—	—	—

2020年は大量採用の最終年度、景気動向を見ながら採用計画を進めて参ります。
2021年にはグループ総従業員数1,000名程度を目指しております。

外観個人情報自動マスキングシステム

オープンソースA I を活用し、お客様の作業不可軽減、業務効率のアップに貢献します。

アパートなどの、外観写真の個人情報のマスキング処理を行います。
 これまでは、アップロード前に、担当者が車のナンバーや人の顔など個人情報を探し、ペイントソフトでモザイク処理を行っていました。
 本システム導入により、大半の処理が自動化され、業務負荷の低減に繋がります。



イメージキャラクター起用による効果

当社グループイメージキャラクター
仲村トオル



▶ ホームページアクセス数

2018年9月～2020年1月



▶ 求人エントリー数 **27.6%増** ↑

	2018年	2019年
エントリー数	822名	1,049名

▶ (株)エス・ケイ_製品問い合わせ件数

2018年9月～2020年1月



	2017年7月期	2018年7月期	2019年7月期	2020年7月期 (予想)
1株当たり配当 金	10.0円 (普通配当 10.0円)	13.0円 (普通配当 11.0円) (記念配当 2.0円)	12.0円 (普通配当 12.0円)	13.0円 (普通配当 13.0円)
配当性向	13.0%	22.7%	20.0%	18.9%

(注) 当社は2018年2月1日付で普通株式1株につき2株の割合で株式分割を行っております。
上記記載の1株当たり配当金は、分割換算後の数値を記載しております。

当社グループが目指すもの

- 2020年までは高い成長を目指し、採用・育成等、人材投資に力を入れる。
- 体制の拡充を優先し、戦略的に下請け比率も上げる。
- 2020年以降に予想される景気後退期までに、中核を担える人材を育成し、同業他社との競争に勝ち残る。
- また、景気後退期には、M&Aを一気に進める。



代表取締役会長兼社長 鈴木裕紀

グローバル情報技術で笑顔を創る

当たり前を突き詰める経営

本資料に記載した内容等は、資料作成時における当社の判断であり、その情報の正確性、完全性を保証または約束するものではありません。

また、業績見通し及び将来予想についても、資料作成時点において入手可能な情報に基づいた内容であり、今後の事業領域を取りまく経済状況、市場の動向により、実際の業績とは異なる場合があります。

投資を行う際には、ご自身の判断において行っていただきますよう、お願いいたします。

【I Rに関するお問い合わせ先】
株式会社SYSホールディングス
I R担当
T E L : 052-937-0209
E-mail : info@syshd.co.jp



YS

Global IT
For
Your
Smile

株式会社

SYSホールディングス

グローバル情報技術で笑顔を創る

銘柄コード：3988