

1. 第58期（'20年1月期）決算概要

P3

2. 第59期（'21年1月期）業績予想、配当予想

P15

3. 中期経営計画（'21年1月期～'23年1月期）

P19

4. 参考資料

P26

1. 第58期（'20年1月期）決算概要

P3

2. 第59期（'21年1月期）業績予想、配当予想

P15

3. 中期経営計画（'21年1月期～'23年1月期）

P19

4. 参考資料

P26

- ・ 6期連続の増収・増益により過去最高益を更新。

【市場環境】

- ・ 電気自動車、ハイブリッド車等の自動車関連を中心とした輸送用機器分野、また、情報通信分野が引き続き活況。
- ・ 製品のソフトウェア化が加速し、自動車の運転支援技術等のプロジェクトで、ソフトウェアの技術者要請が伸長。

【技術者派遣事業の状況】

- ・ 稼働人員が前年同期を上回る。
（技術者数が前年同期を上回る。稼働率が高水準で推移。
2019年4月入社の新卒技術者が当初の予定より前倒しで配属。）
- ・ 技術者単価が前年同期を上回る。
- ・ 労働工数が働き方改革の影響により減少傾向。

【請負・受託事業の状況】

- ・ 積極的な営業展開により、受注プロジェクト数が増加。

■ 売上高10.6%増、営業利益12.8%増、
 経常利益12.5%増、当期純利益13.4%増。営業利益率12.7%

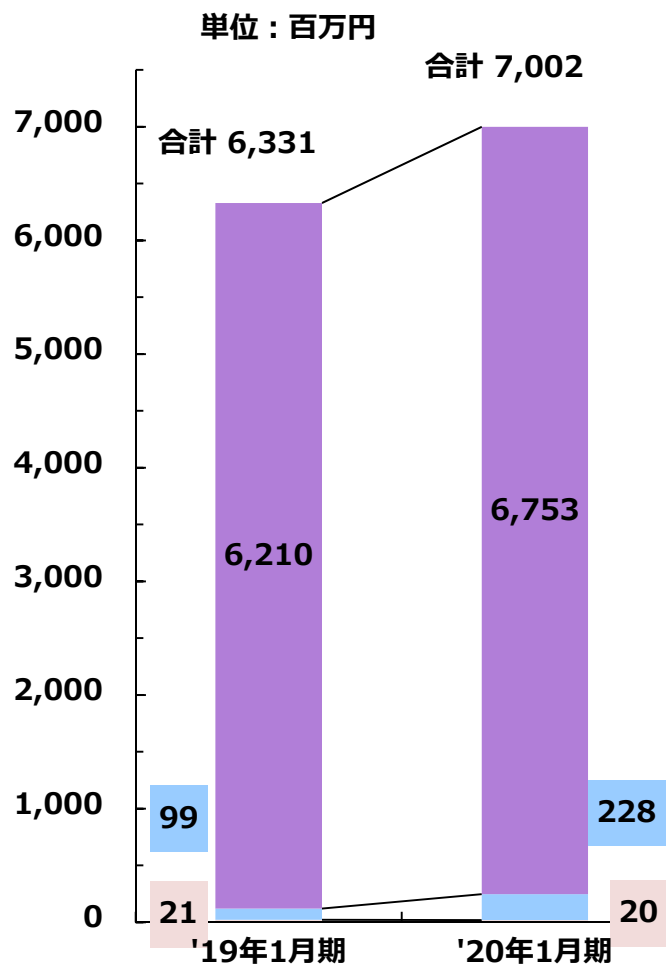
	'19年1月期		'20年1月期		前年 増減値 (百万円)	前年 増減率 (%)
	実績 (百万円)	百分比 (%)	実績 (百万円)	百分比 (%)		
売上高	6,331	100.0	7,002	100.0	671	10.6
売上原価	4,033	63.7	4,461	63.7	428	10.6
売上総利益	2,298	36.3	2,540	36.3	242	10.5
販管費	1,513	23.9	1,654	23.6	141	9.3
営業利益	785	12.4	886	12.7	101	12.8
経常利益	794	12.5	893	12.8	99	12.5
当期純利益	540	8.5	613	8.8	73	13.4

・稼働人員の増加
 ・技術者単価の上昇

・従業員の待遇改善

・求人費の増加
 ・管理系スタッフの増員
 ・新卒技術者の採用人数の増加
 ・西日本LCの増床

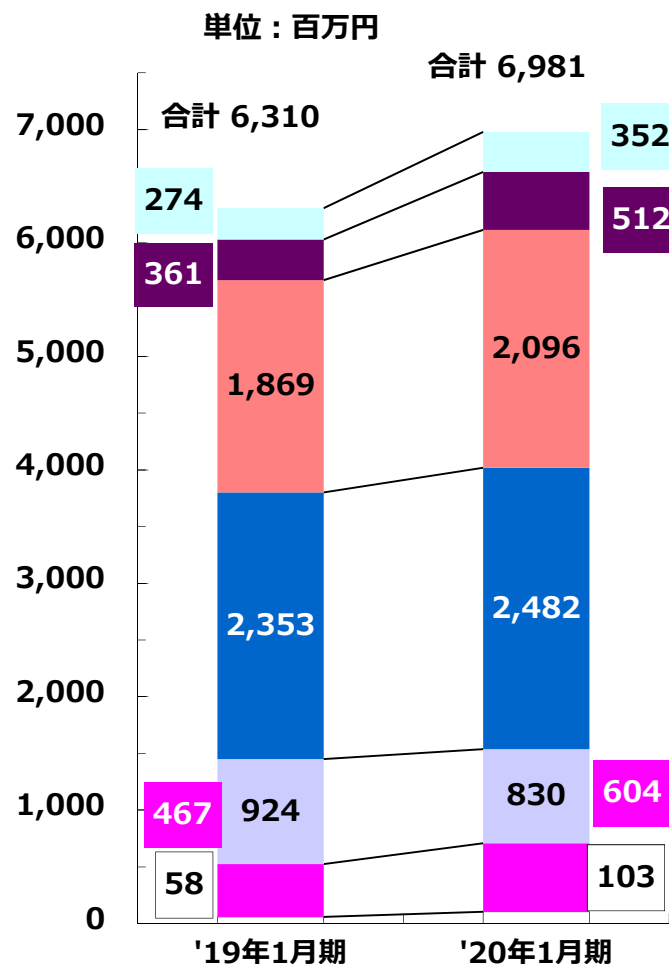
■ 技術者派遣8.7%増、 ■ 請負・受託128.8%増



	'19年1月期		'20年1月期		前年 増減率 (%)	構成比 差異 (pt)
	実績 (百万円)	構成比 (%)	実績 (百万円)	構成比 (%)		
技術者派遣	6,210	98.1	6,753	96.4	8.7	▲ 1.7
請負・受託	99	1.6	228	3.3	128.8	1.7
小計	6,310	99.7	6,981	99.7	10.6	0.0
その他	21	0.3	20	0.3	▲ 4.8	0.0
合計	6,331	100.0	7,002	100.0	10.6	—

第58期（'20年1月期）決算概要 業種別 売上高

■ 電気機器12.1%増、 ■ 輸送用機器5.5%増、 ■ 情報・通信29.2%増



	'19年1月期		'20年1月期		前年 増減率 (%)	構成比 差異 (pt)
	実績 (百万円)	構成比 (%)	実績 (百万円)	構成比 (%)		
鉄鋼・非鉄・金属	274	4.4	352	5.0	28.1	0.7
機械	361	5.7	512	7.3	41.6	1.6
電気機器	1,869	29.6	2,096	30.0	12.1	0.4
輸送用機器	2,353	37.3	2,482	35.6	5.5	▲ 1.7
精密機器	924	14.6	830	11.9	▲ 10.1	▲ 2.8
情報・通信	467	7.4	604	8.7	29.2	1.2
諸業種	58	0.9	103	1.5	105.9	0.7
合計	6,310	100.0	6,981	100.0	10.6	—

※「その他」売上除く

【売上高 上位10社（敬称略）】

	'19年1月期		'20年1月期	
	顧客企業	業種	顧客企業	業種
1	本田技術研究所	輸送用機器	本田技術研究所	輸送用機器
2	ニコン	精密機器	ニコン	精密機器
3	パナソニック	電気機器	住友電気工業	鉄鋼・非鉄・金属
4	テルモ	精密機器	テルモ	精密機器
5	住友電気工業	鉄鋼・非鉄・金属	パナソニック	電気機器
6	東京エレクトロン テクノロジーソリューションズ	電気機器	東京エレクトロン テクノロジーソリューションズ	電気機器
7	ジェイテクト	機械	デンソーテン	電気機器
8	ケーヒン	輸送用機器	ジェイテクト	機械
9	日立オートモティブシステムズ	輸送用機器	ダイキンレクザムエレクトロニクス	電気機器
10	ダイキンレクザムエレクトロニクス	電気機器	ケーヒン	輸送用機器

【10社ごとの売上高】

	'19年1月期		'20年1月期		前年 増減率 (%)	構成比 差異 (pt)
	実績 (百万円)	構成比 (%)	実績 (百万円)	構成比 (%)		
上位10社 計	3,158	50.1	3,332	47.7	5.5	▲ 2.3
上位11社~20社 計	825	13.1	890	12.8	8.0	▲ 0.3
上位21社~30社 計	660	10.5	583	8.4	▲ 11.7	▲ 2.1
上記以外 計	1,665	26.4	2,175	31.2	30.6	4.8
合計	6,310	100.0	6,981	100.0	10.6	—

※「その他」売上除く

第58期（'20年1月期）決算概要 分野別 売上高

■ 機械7.1%増、 ■ 制御ソフト22.4%増、 ■ 情報処理39.5%増

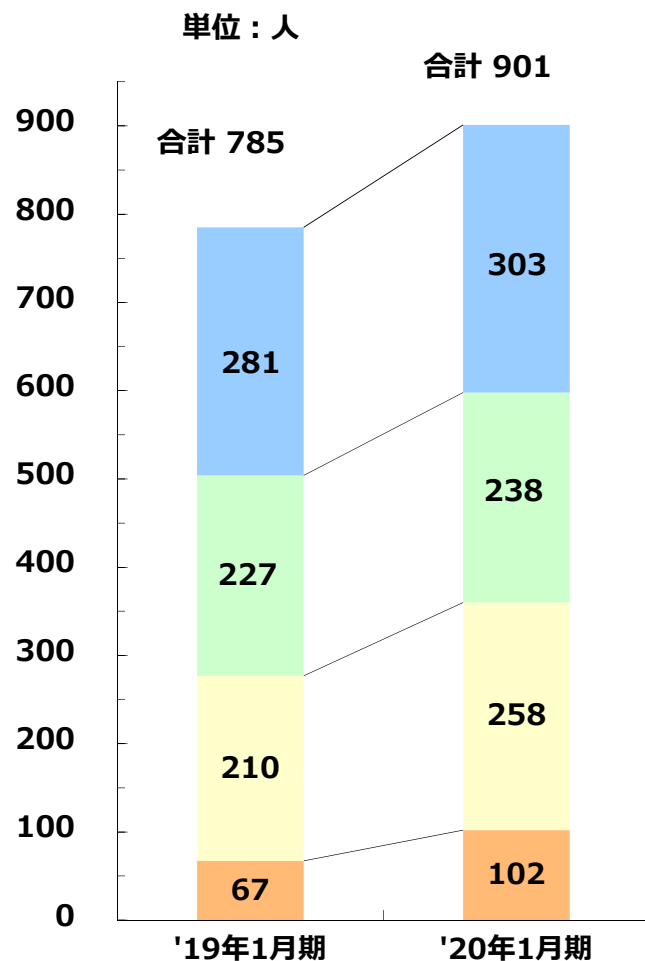


	'19年1月期		'20年1月期		前年 増減率 (%)	構成比 差異 (pt)
	実績 (百万円)	構成比 (%)	実績 (百万円)	構成比 (%)		
機械	2,422	38.4	2,593	37.2	7.1	▲ 1.2
電気・電子	1,934	30.7	1,931	27.7	▲ 0.2	▲ 3.0
制御ソフト	1,568	24.9	1,920	27.5	22.4	2.6
情報処理	384	6.1	536	7.7	39.5	1.6
合計	6,310	100.0	6,981	100.0	10.6	—

※「その他」売上除く

第58期（'20年1月期）決算概要 分野別 期末技術者数

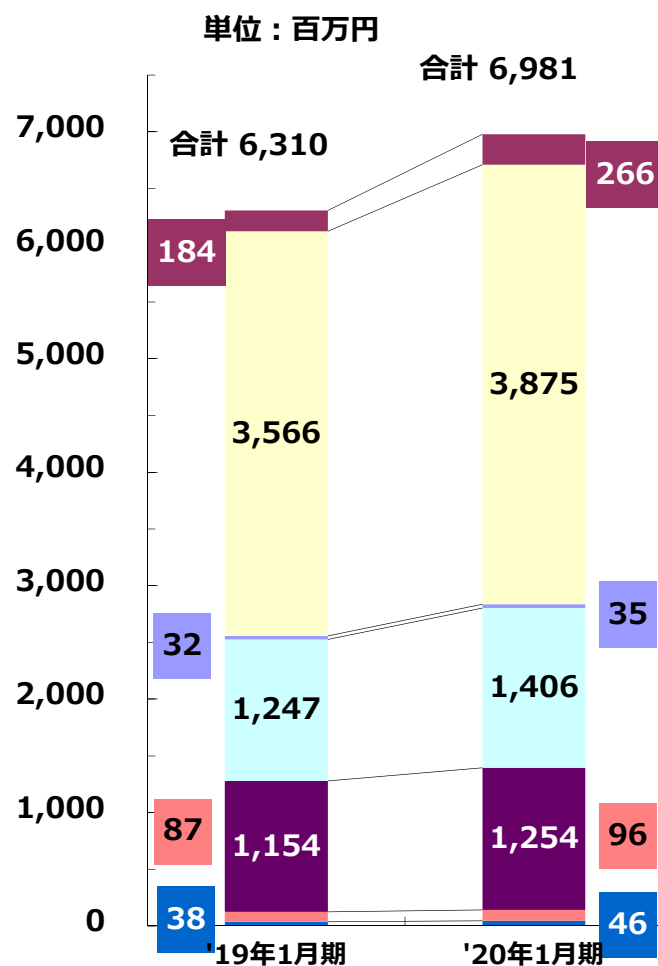
■ 機械7.8%増、 ■ 制御ソフト22.9%増、 ■ 情報処理52.2%増



	'19年1月期		'20年1月期		前年 増減率 (%)	構成比 差異 (pt)
	実績 (人)	構成比 (%)	実績 (人)	構成比 (%)		
機械	281	35.8	303	33.6	7.8	▲ 2.2
電気・電子	227	28.9	238	26.4	4.8	▲ 2.5
制御ソフト	210	26.8	258	28.6	22.9	1.9
情報処理	67	8.5	102	11.3	52.2	2.8
合計	785	100.0	901	100.0	14.8	—

第58期（'20年1月期）決算概要 地域別 売上高

■ 関東8.7%増、 ■ 東海12.7%増、 ■ 近畿8.7%増

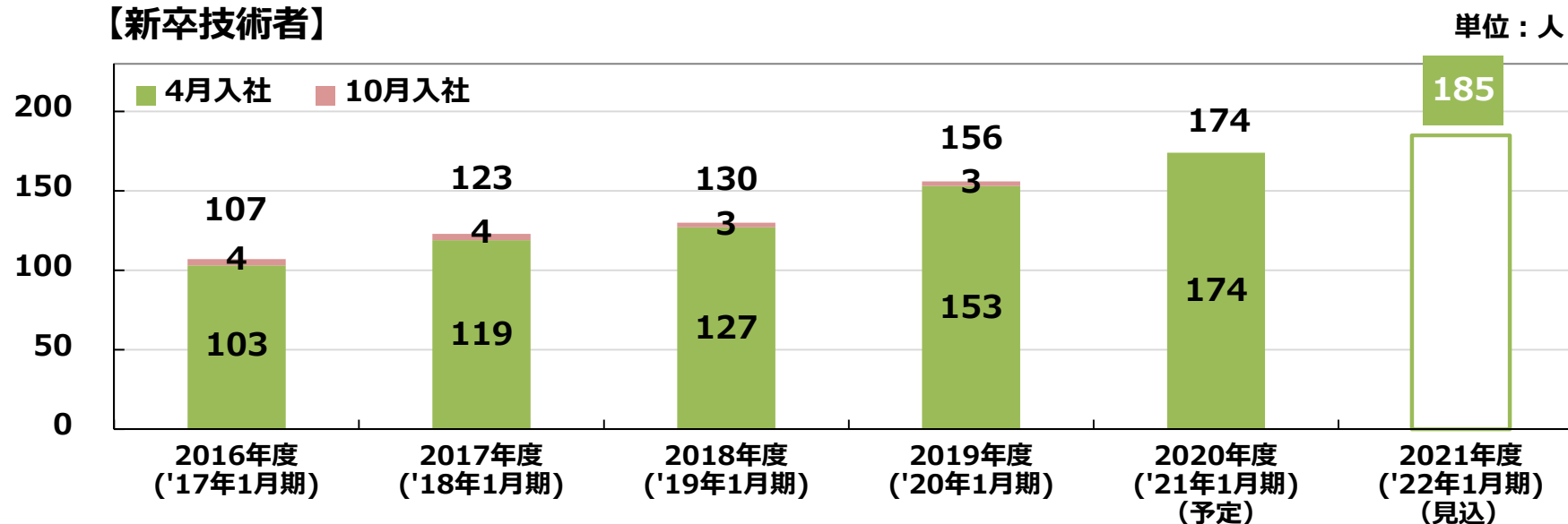


	'19年1月期		'20年1月期		前年 増減率 (%)	構成比 差異 (pt)
	実績 (百万円)	構成比 (%)	実績 (百万円)	構成比 (%)		
東北	184	2.9	266	3.8	44.5	0.9
関東	3,566	56.5	3,875	55.5	8.7	▲ 1.0
北陸	32	0.5	35	0.5	11.2	0.0
東海	1,247	19.8	1,406	20.1	12.7	0.4
近畿	1,154	18.3	1,254	18.0	8.7	▲ 0.3
中国	87	1.4	96	1.4	10.5	▲ 0.0
九州	38	0.6	46	0.7	22.1	0.1
合計	6,310	100.0	6,981	100.0	10.6	—

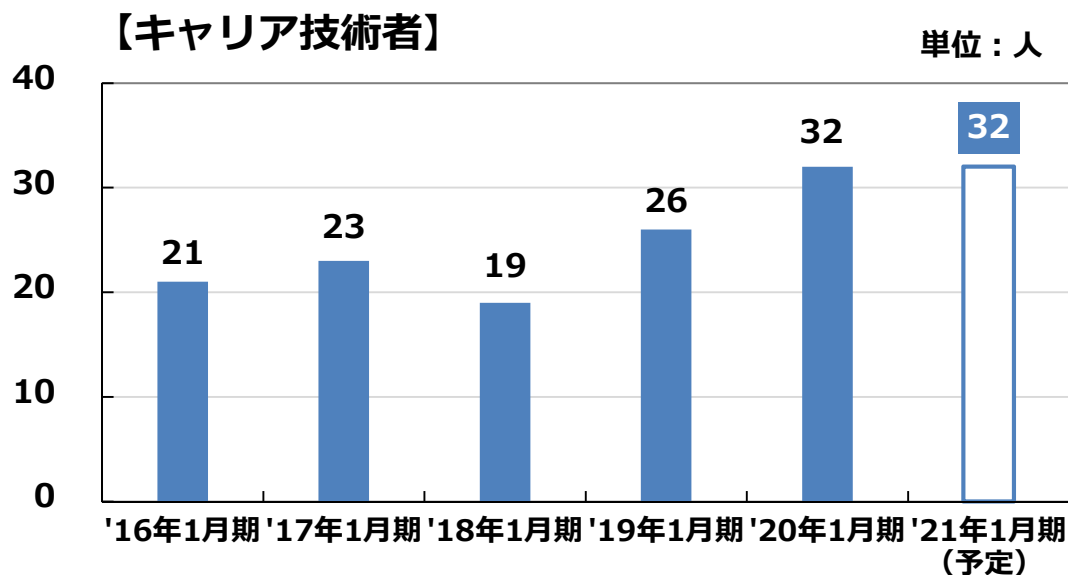
※「その他」売上除く

第58期（'20年1月期）技術者の採用人数／離職率

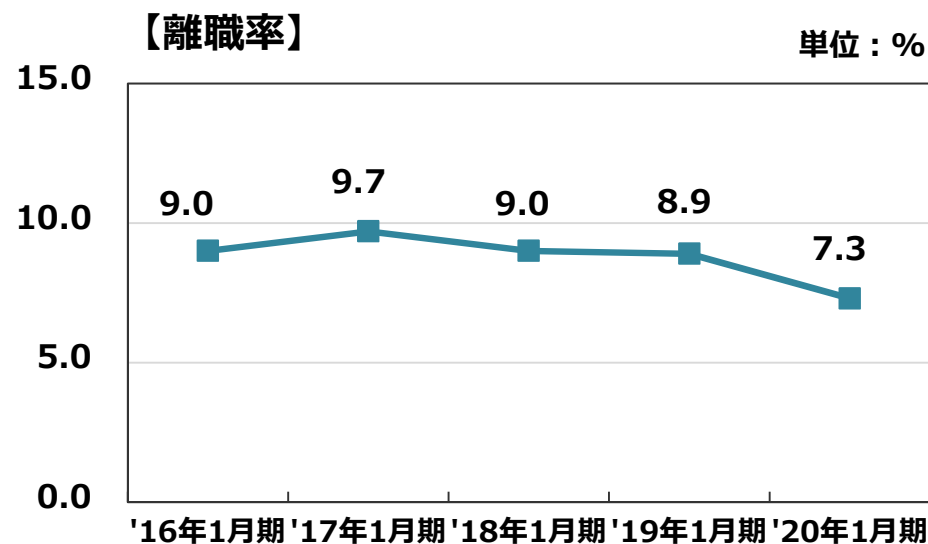
【新卒技術者】



【キャリア技術者】



【離職率】

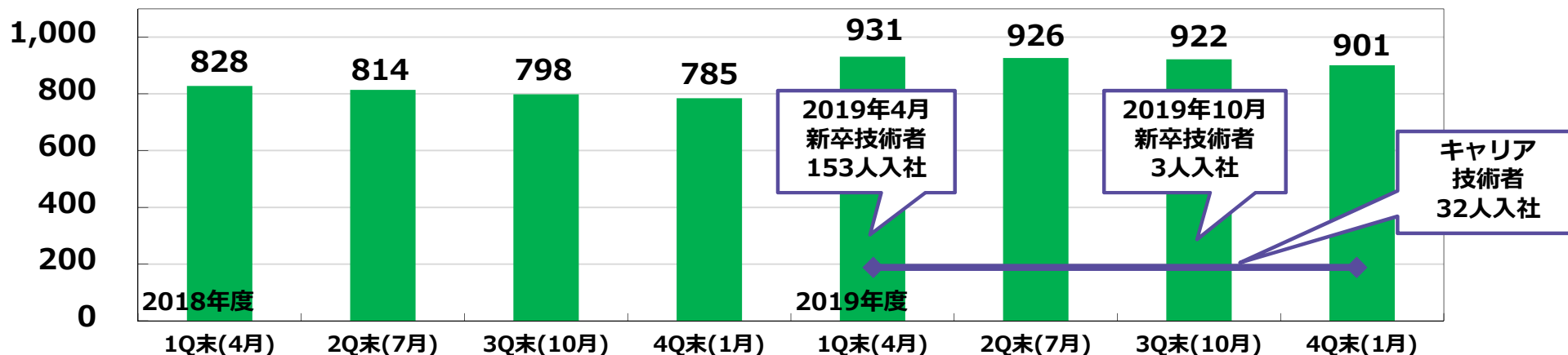


第58期（'20年1月期）決算概要 期末技術者数／稼働率

【期末技術者数】

期末時点／単位：人

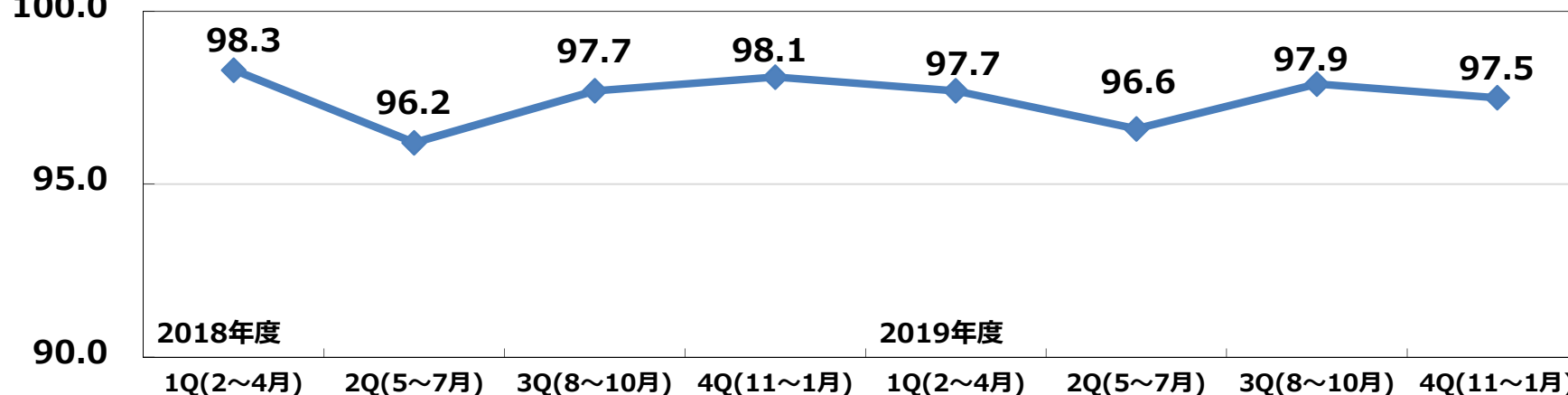
'19年1月期(平均)	'20年1月期(平均)	前年増減値	前年増減率
792	898	106	13.4



【稼働率(月)】※技術者派遣の数値

単位：%

'19年1月期(平均)	'20年1月期(平均)	前年増減値
97.6	97.4	▲ 0.2

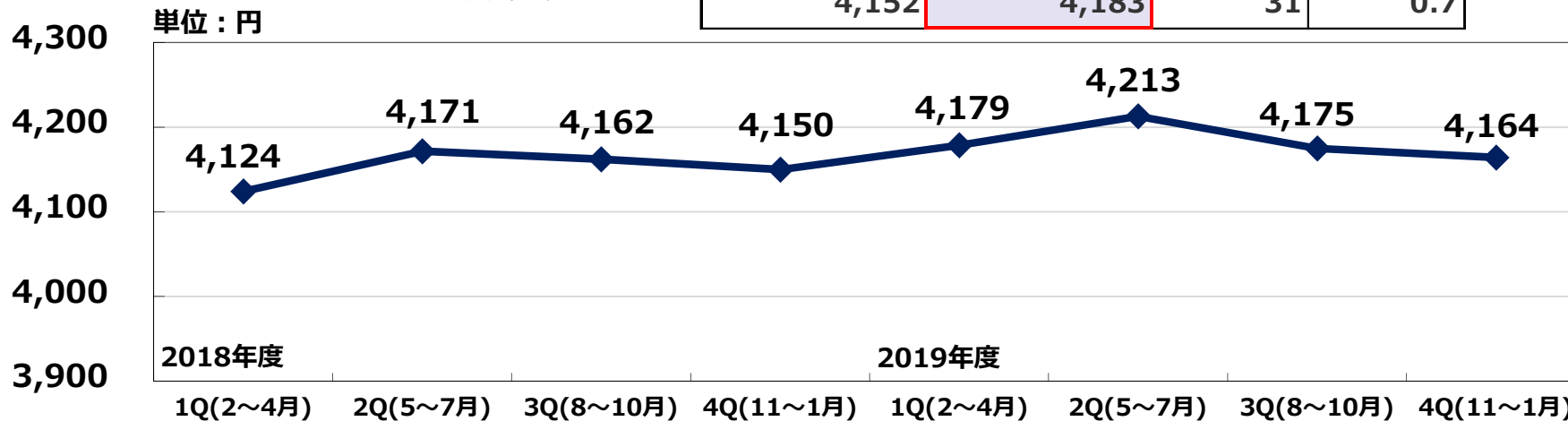


※ 新入社員等の期中入社者は、配属までは含んでおりません。

第58期（'20年1月期）決算概要 技術者単価／労働工数

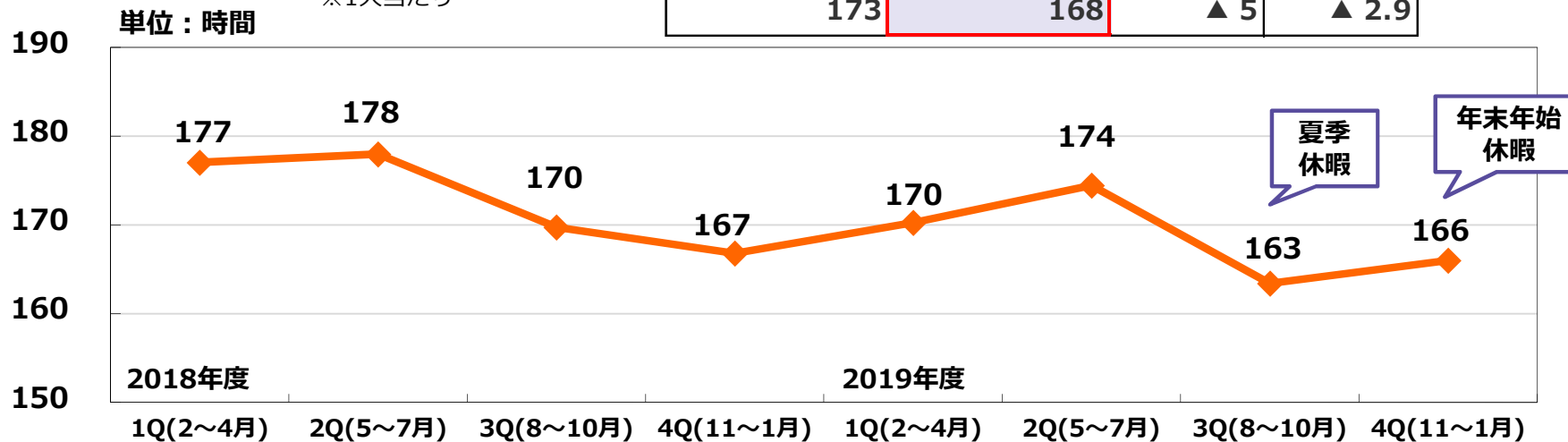
【技術者単価(時間)】 ※技術者派遣の数値
※1人当たり

'19年1月期(平均)	'20年1月期(平均)	前年増減値	前年増減率
4,152	4,183	31	0.7



【労働工数(月)】 ※技術者派遣の数値
※1人当たり

'19年1月期(平均)	'20年1月期(平均)	前年増減値	前年増減率
173	168	▲ 5	▲ 2.9



1. 第58期（'20年1月期）決算概要

P3

2. 第59期（'21年1月期）業績予想、配当予想

P15

3. 中期経営計画（'21年1月期～'23年1月期）

P19

4. 参考資料

P26

第59期（'21年1月期）業績予想／前提条件

- 技術者数の増加、前年同水準の稼働率・技術者単価を前提条件として、7期連続の増収・増益、営業利益率12.5%を見込む。
- 新型コロナウイルス感染症の影響に関して、引き続き留意していく。

【第59期（'21年1月期）業績予想】

	'20年1月期		'21年1月期		前年 増減値	前年 増減率 (%)
	実績	百分比 (%)	業績予想	百分比 (%)		
売上高 (百万円)	7,002	100.0	7,832	100.0	830	11.9
営業利益 (百万円)	886	12.7	975	12.5	89	10.1
経常利益 (百万円)	893	12.8	979	12.5	86	9.6
当期純利益 (百万円)	613	8.8	677	8.6	64	10.4

【第59期（'21年1月期）前提条件】

新卒入社者(4月,10月) (人)	156	174	18	11.5
キャリア入社者 (人)	32	32	0	0.0
離職率 (%)	7.3	前年同水準		
稼働率 (%)	97.4	前年同水準		
技術者単価 (円)	4,183	前年同水準		

2021年4月 新卒採用目標 (人)	185
--------------------	-----

- '20年1月期…普通配当(期末)10.5円(当初予想9.0円より1.5円増配)。中間10.0円と合わせて、普通配当計20.5円。
- '21年1月期…普通配当23.0円(中間11.5円、期末11.5円)を予定。(普通配当において、前期比2.5円増配)

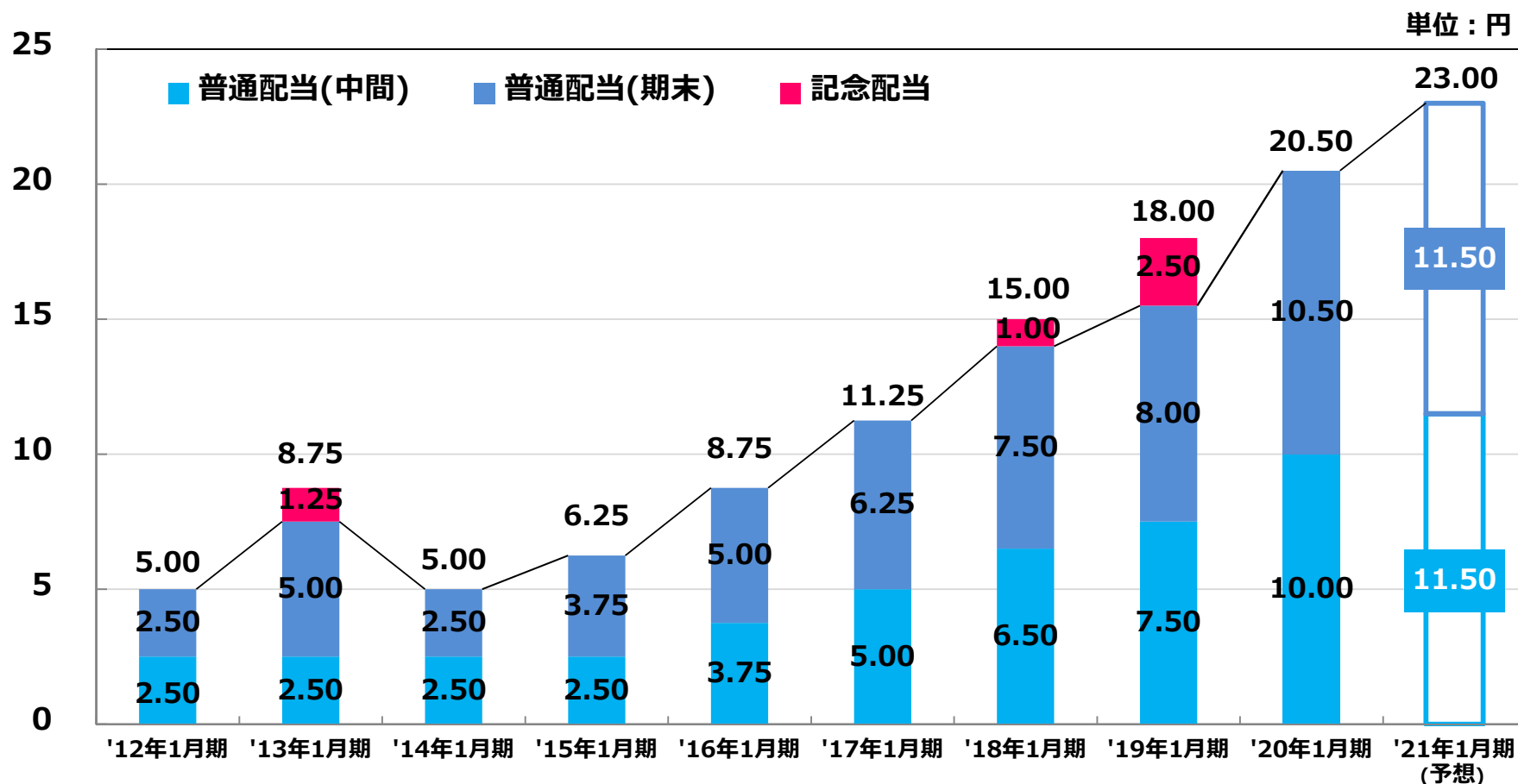
	年間配当金 (円)					配当利回り (%)	配当性向 (%)	純資産 配当率 (DOE) (%)
	普通配当			記念配当	合計			
	中間	期末	計					
'19年1月期	7.50	8.00	15.50	2.50	18.00	1.63	35.4	8.9
'20年1月期	10.00	10.50	20.50			2.26	35.5	8.6
'21年1月期(予想)	11.50	11.50	23.00			2.85	36.1	

※配当利回り (%) = 1株当たり個別配当金(合計)÷株価(期首/終値)×100

'19年1月期(期首/終値)… 2,212円(1:2分割前)、'20年1月期(期首/終値)…906円、'21年1月期(期首/終値)…807円

1株当たり年間配当金 推移

■ 株主・投資家の皆様に安定的な配当を実施することを経営の最重要課題と位置づけ。



※1株当たり配当金は次の通り実施した株式分割に伴う影響を加味して遡及修正をしております。
 2011年2月1日(1株を3株に分割)／2017年2月1日(1株を2株に分割)／2018年4月1日(1株を2株に分割)

1. 第58期（'20年1月期）決算概要

P3

2. 第59期（'21年1月期）業績予想、配当予想

P15

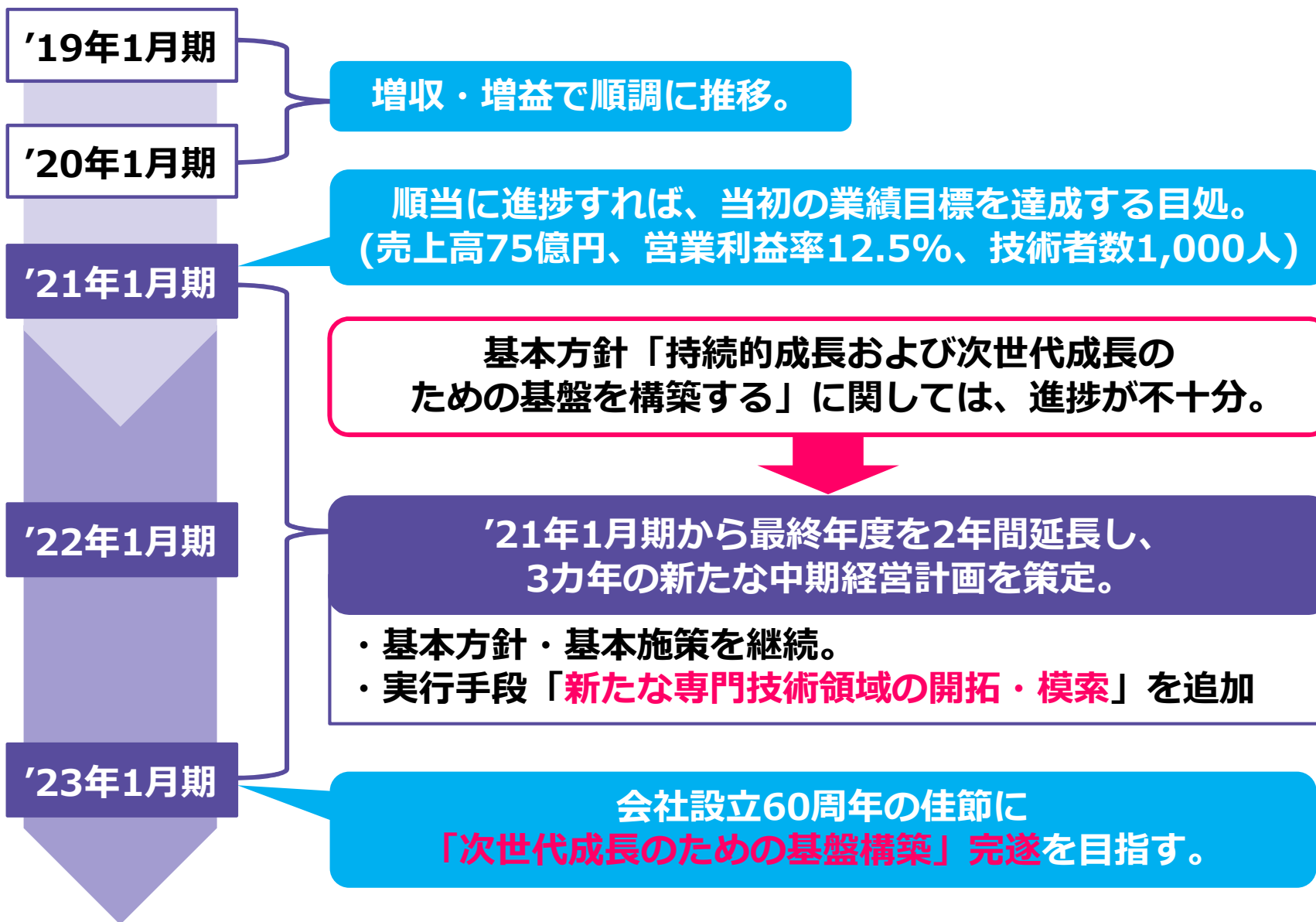
3. 中期経営計画（'21年1月期～'23年1月期）

P19

4. 参考資料

P26

中期経営計画（'21年1月期～'23年1月期）の策定背景



〈 基本方針 〉

『 持続的成長および次世代成長のための基盤を構築する 』

『 Make Value ! For the Next 2020-2022 』

〈 基本施策 〉

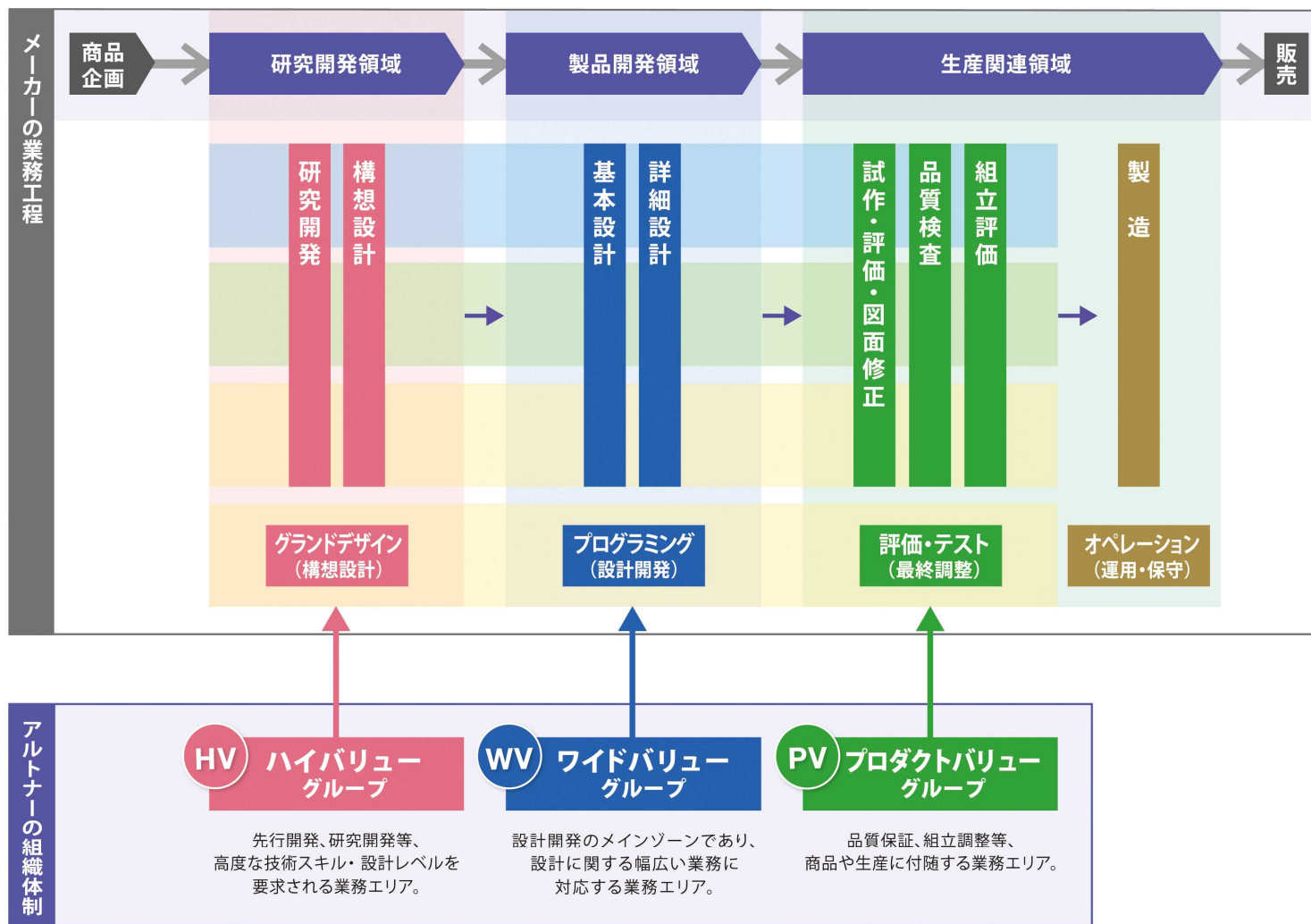
1. セグメント戦略の推進

- ・セグメント別戦略の構築（採用-教育-配属-制度）
- ・セグメント別マーケットへの対応の確立
- ・新たな専門技術領域の開拓・模索

2. 多種多様な人材活用の推進

- ・シニア・女性・外国人労働者(留学生)の人材活用
- ・協力会社の活用・組織化（請負・受託体制の確立）

- 顧客企業のニーズ、モノづくりの工程での多様化する業務領域に対応するため、3つにセグメント化した戦略を推進し、精度の高いマッチングを実現。

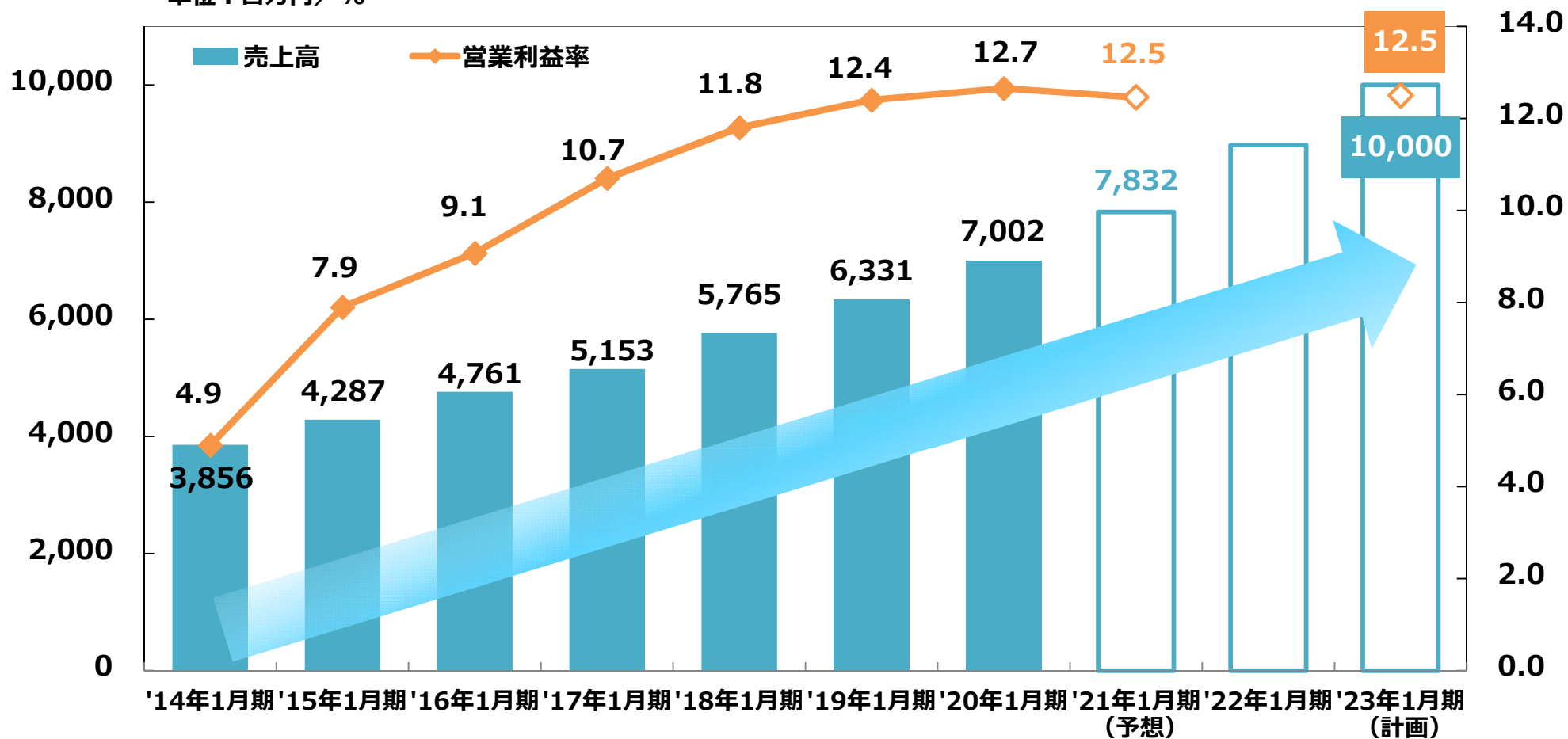


経営数値目標〈2023年1月期（最終年度）業績目標〉

売上高 **100億円**

営業利益率 **12.5%**

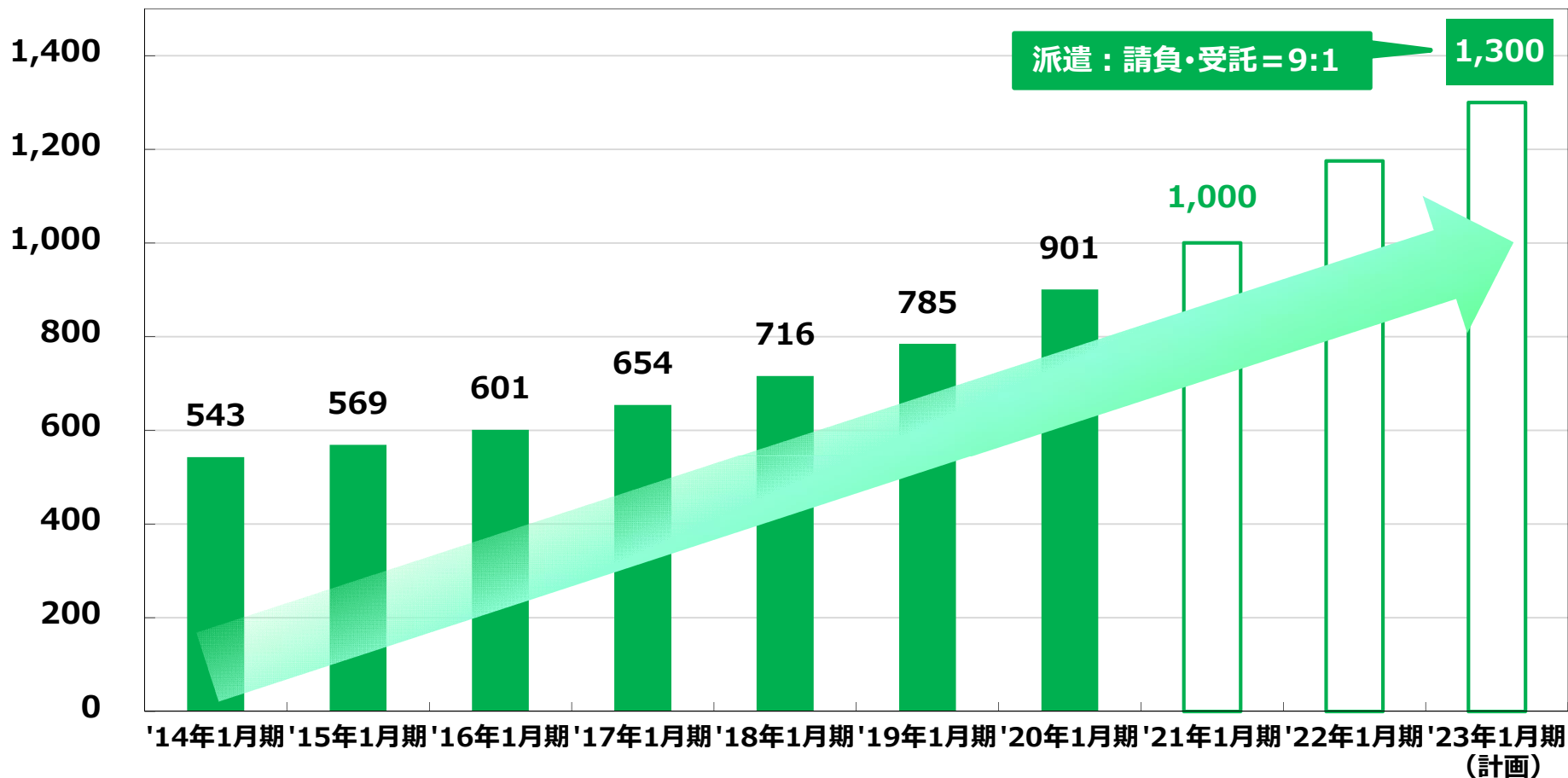
単位：百万円／%



<https://www.artner.co.jp/>

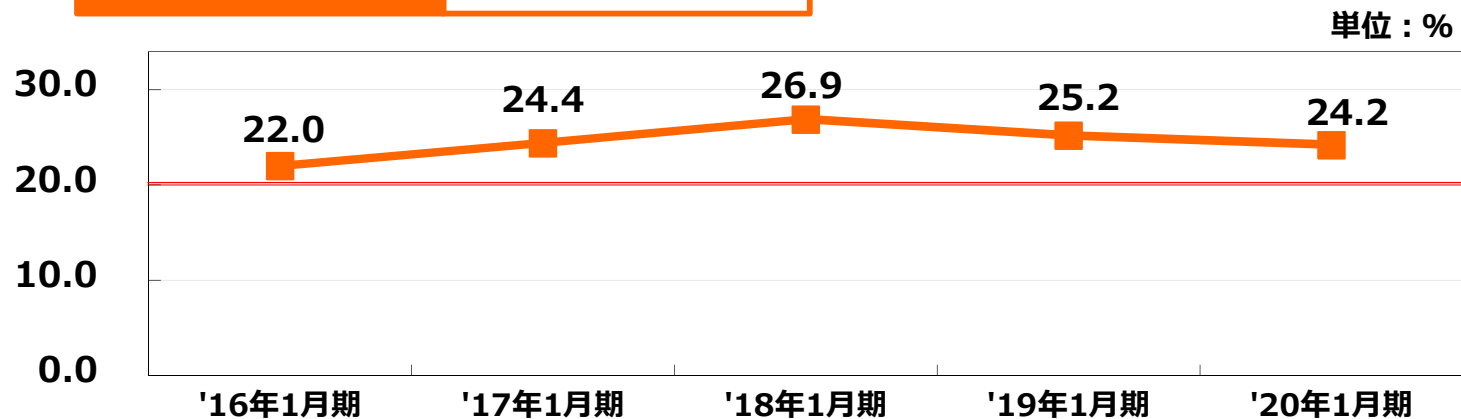
技術者数 **1,300人**

期末時点／単位：人

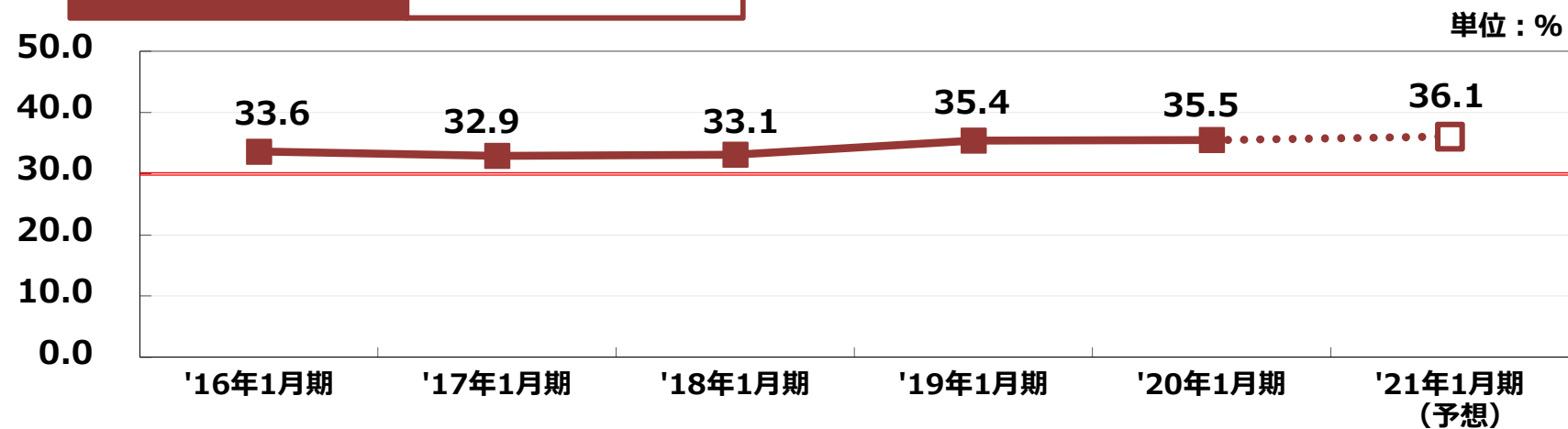


経営数値目標〈2023年1月期（最終年度）重要指標〉

ROE 20%以上



配当性向 30%以上



1. 第58期（'20年1月期）決算概要

P3

2. 第59期（'21年1月期）業績予想、配当予想

P15

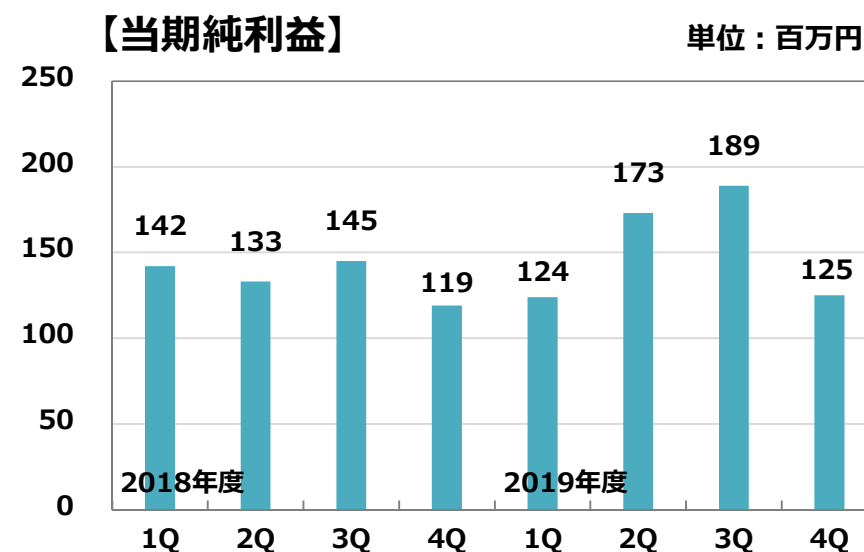
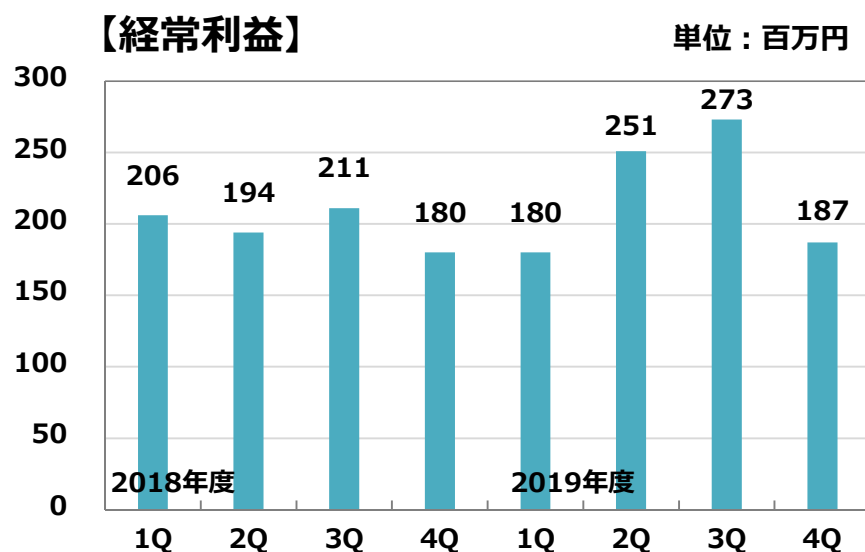
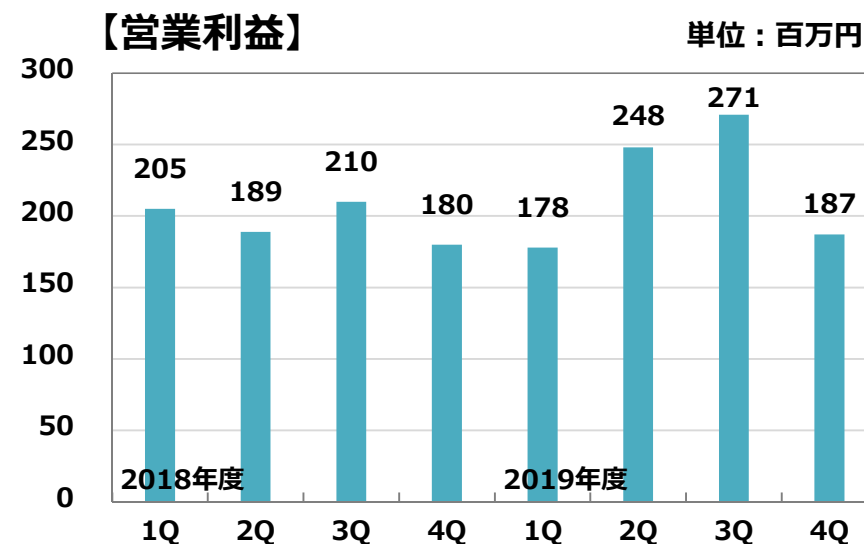
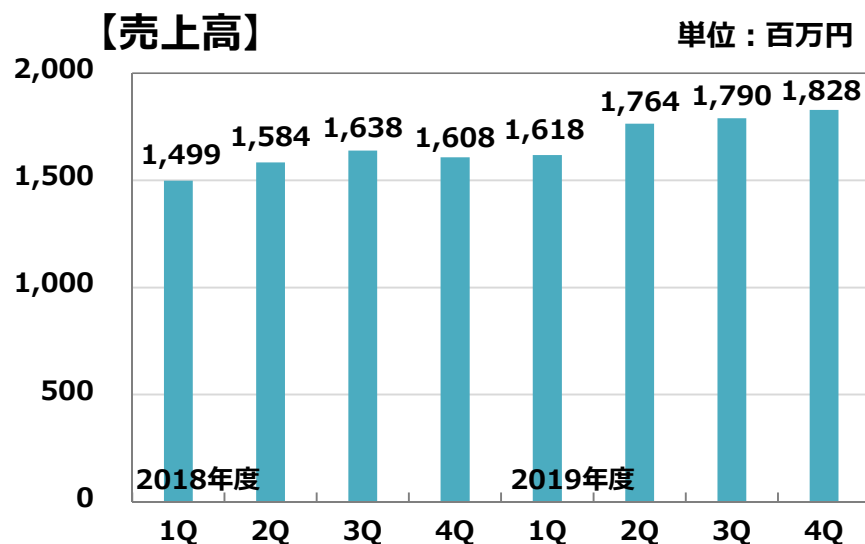
3. 中期経営計画（'21年1月期～'23年1月期）

P19

4. 参考資料

P26

四半期（会計期間）業績推移



四半期（会計期間）業績推移 数値

【2020年1月期】

	第1四半期				第2四半期				第3四半期				第4四半期			
	実績 (百万円)	百分比 (%)	前年比 (%)	※① (%)	実績 (百万円)	百分比 (%)	前年比 (%)	※① (%)	実績 (百万円)	百分比 (%)	前年比 (%)	※① (%)	実績 (百万円)	百分比 (%)	前年比 (%)	※① (%)
売上高	1,618	100.0	7.9	23.1	1,764	100.0	11.3	25.2	1,790	100.0	9.3	25.6	1,828	100.0	13.7	26.1
売上原価	1,005	62.1	8.8	22.5	1,078	61.2	9.8	24.2	1,148	64.1	6.6	25.7	1,229	67.2	17.1	27.5
売上総利益	613	37.9	6.6	24.1	685	38.8	13.7	27.0	642	35.9	14.3	25.3	599	32.8	7.3	23.6
販管費	434	26.8	17.4	26.2	436	24.7	5.6	26.4	371	20.7	5.5	22.4	412	22.6	9.1	24.9
営業利益	178	11.1	▲ 12.9	20.2	248	14.1	31.4	28.1	271	15.1	29.0	30.6	187	10.2	3.7	21.1
経常利益	180	11.2	▲ 12.8	20.2	251	14.3	29.6	28.2	273	15.3	29.2	30.6	187	10.3	3.7	21.0
四半期純利益	124	7.7	▲ 12.5	20.3	173	9.9	30.4	28.3	189	10.6	30.3	30.9	125	6.9	4.8	20.5

※① 通期業績における四半期ごとの構成比

【2019年1月期】

	第1四半期				第2四半期				第3四半期				第4四半期			
	実績 (百万円)	百分比 (%)	前年比 (%)	※② (%)	実績 (百万円)	百分比 (%)	前年比 (%)	※② (%)	実績 (百万円)	百分比 (%)	前年比 (%)	※② (%)	実績 (百万円)	百分比 (%)	前年比 (%)	※② (%)
売上高	1,499	100.0	8.4	23.7	1,584	100.0	9.6	25.0	1,638	100.0	11.8	25.9	1,608	100.0	9.5	25.4
売上原価	924	61.6	10.2	22.9	982	62.0	6.8	24.4	1,076	65.7	7.6	26.7	1,049	65.3	8.6	26.0
売上総利益	575	38.4	5.7	25.0	602	38.0	14.3	26.2	562	34.3	20.9	24.4	558	34.7	11.0	24.3
販管費	369	24.6	6.0	24.4	413	26.1	15.8	27.3	351	21.5	5.8	23.2	378	23.5	18.2	25.0
営業利益	205	13.7	5.2	26.2	189	11.9	11.3	24.1	210	12.8	58.5	26.8	180	11.2	▲ 1.5	23.0
経常利益	206	13.8	5.4	26.1	194	12.3	11.2	24.5	211	12.9	56.8	26.7	180	11.3	▲ 1.7	22.8
四半期純利益	142	9.5	4.1	26.3	133	8.4	11.4	24.7	145	8.9	56.5	26.9	119	7.4	▲ 9.0	22.1

※② 通期業績における四半期ごとの構成比

■ 本資料のお取り扱い

本資料は、当社をご理解いただくための情報提供を目的としたものであり、当社が発行する有価証券への投資を勧誘する目的としたものではありません。

本資料は、正確性を期すために慎重に作成しておりますが、完全性を保証するものではありません。本資料中の予測や情報によって生じた障害や損害については、当社は一切責任を負いません。

本資料に記載された意見や予測等の情報は、本資料作成時点の当社の判断によるものであり、潜在的风险や不確実性が含まれております。そのため、事業環境の変化等の様々な要因により、実際の業績及び記載されている将来見通しとは乖離が生じる事がありますのでご承知ください。

■ IRメール配信

Eメールアドレスをご登録いただいた方に「投資家情報」の最新情報を配信（無料）

【登録URL】

<https://www.artner.co.jp/ir/mail/>

【QRコード】



■ YouTube 公式チャンネル

エンジニアインタビュー等を配信中

<https://www.youtube.com/>より、

アルトナー公式

検索

■ お問い合わせ先

株式会社 アルトナー 経営戦略本部 IR・PRグループ

TEL : 050-3786-2163 (3/24～ 0570-00-2163に変更)

E-mail : ir@artner.co.jp