

(参考) 会社概要

SHIFTグループは、ブルーオーシャン成長市場において、ソフトウェアの「品質保証」を手がけている会社です

社名	株式会社 SHIFT	代表者	代表取締役社長 丹下 大
設立	2005年9月7日	従業員数	連結:4,331人 単体:2,785人 (パートナー・派遣含) 2020年2月末時点
所在地	<p>【本社&東京オフィス】 東京都港区麻布台2-4-5 メソニック39MTビル</p> <p>【札幌オフィス】 北海道札幌市 【大阪オフィス】 大阪府大阪市</p> <p>【福岡オフィス】 福岡県福岡市 【名古屋オフィス】 愛知県名古屋市</p>		
関係会社	<p>子会社</p> <p>株式会社SHIFT SECURITY (東京都) 株式会社分析屋 (神奈川県)</p> <p>株式会社メソドロジック (東京都) 株式会社ナディア (東京都)</p> <p>バリストライドグループ株式会社 (東京都) 株式会社xbs (東京都)</p> <p>ALH株式会社 (東京都) 株式会社エスエヌシー (大阪府)</p> <p>Airitech株式会社 (東京都) 株式会社クラブ (宮崎県)</p> <p>株式会社アッション (東京都) トゥリーアンドノーフ株式会社 (鳥取県)</p> <p>株式会社さうなし (東京都) SHIFT Global Pte Ltd (シンガポール)</p> <p>株式会社SHIFT PLUS (高知県) SHIFT ASIA CO., LTD. (ベトナム)</p> <p>株式会社システムアイ (神奈川県)</p>		
SHIFTを語る3つのポイント	<p>5兆円のブルーオーシャン市場で圧勝</p> <ul style="list-style-type: none"> ・売上1,000億円を狙えるポテンシャル ・サービス開始以来、売上約1.5倍の成長をし続けている <p>非エンジニアが活躍出来る市場を創った</p> <ul style="list-style-type: none"> ・ITは益々人材不足→2030年には、79万人の不足が予想される※ ・エンジニアがやりたがらない仕事を圧倒的に優秀な人材が実施 <p>ソフトウェア品質保証のデファクトスタンダードを開発</p> <ul style="list-style-type: none"> ・58万件に及ぶ膨大な不具合DBを活用した品質保証 ・人材を選定するCAT検定、人材を育てるヒン大、管理をするCATを開発 		

※ 経済産業省平成28年調べ

2000年

2000年3月

・京都大学大学院工学研究科
機械物理学専攻修了

2000年4月～2005年6月

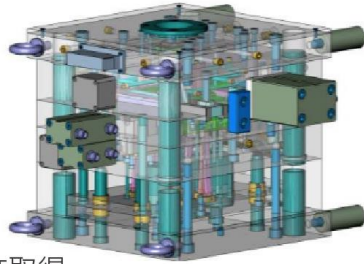
・株式会社 INCS
コンサルティング事業部
-マネージャとして従事
-プロセステクノロジーで特許取得

「2ヶ月かかる金型を2日で作製」

「生産管理・品質管理のナレッジ」

「年間2億稼ぐトップコンサルタント」

2005年



2006年

・ソフトウェアテストに出会う

-大手ECサイト向け業務改善コンサルをきっかけに、
未経験だったテスト業務に挑戦！

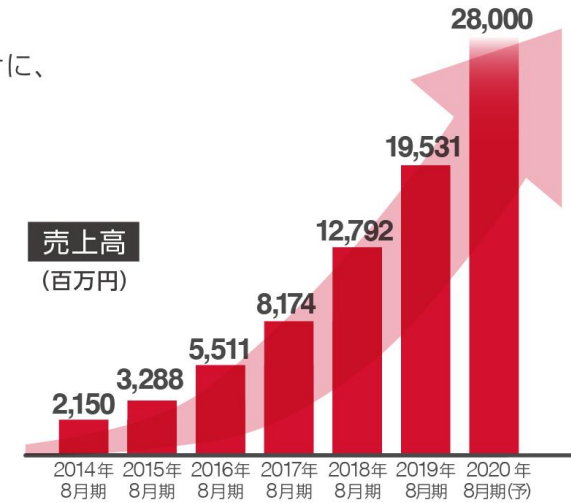
**プロジェクトは大成功。お客様の開発費、
2億円削減に貢献**

2009年

・ソフトウェアテスト事業

-09年から10年連続成長中

2019年



2014年11月

・東証マザーズへ上場

2019年10月

・東証第一部へ
上場市場変更



2005年9月

・株式会社 SHIFT 創業

-ビジネスコンテストにひたすら参加
-業務改善コンサルティングで業績を伸ばす

SBIビジネスコンテスト優勝

かわさき起業家オーディション優勝

人工知能財団認定

品川区ビジネスクラブ理事



徹底的にしくみ化された組織の中で、 適性の高い優秀な人材が出す圧倒的なパフォーマンス

ソフトウェア品質保証の デファクトスタンダードを開発

非エンジニアでも
活躍出来る市場を開拓

3.8万人 が受験
合格したのは**6%**

2019年8月時点

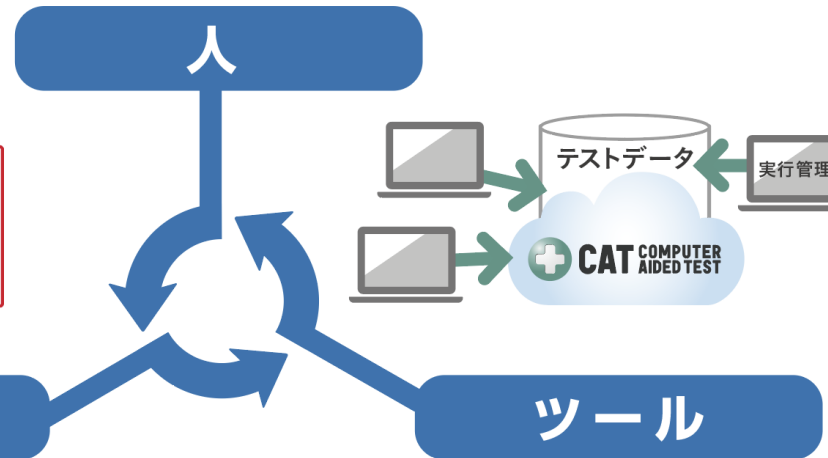
ナレッジ

品質保証の方法論

900項目に及ぶ
標準テスト観点

4,000 プロジェクト/年	6,000 万 ケース
72 万 不具合	スマートフォン 3,200 端末

2019年8月時点

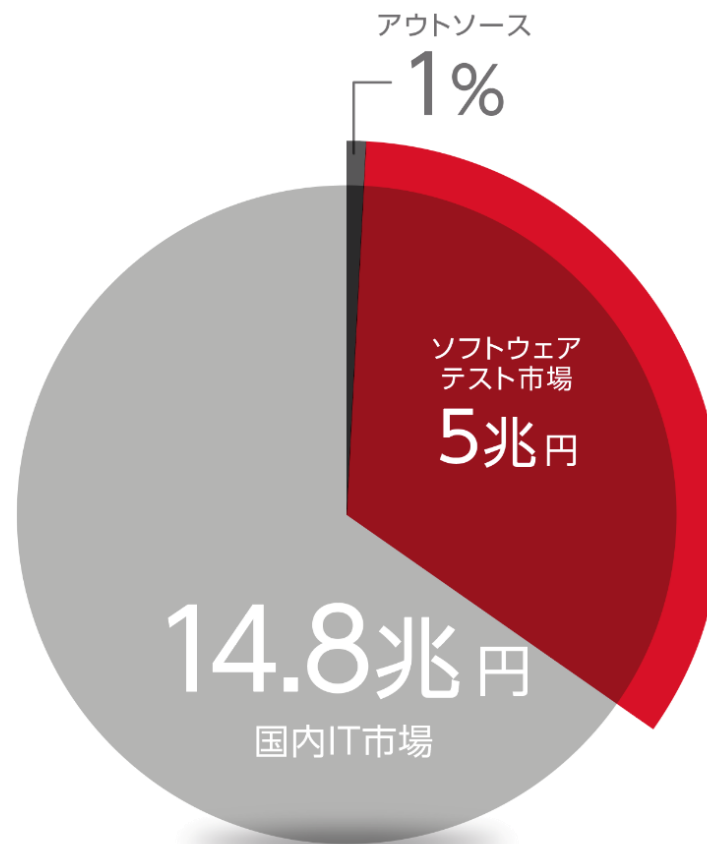


独自開発したCATによる
徹底した効率的オペレーション



市場規模は、約**5兆円**^{※1}のブルーオーシャン

ソフトウェア開発産業
の市場規模は
約**15.5兆円**^{※2}



テストのアウトソーシングは**たったの1%**^{※3}、残り**99%**は**社内エンジニア**

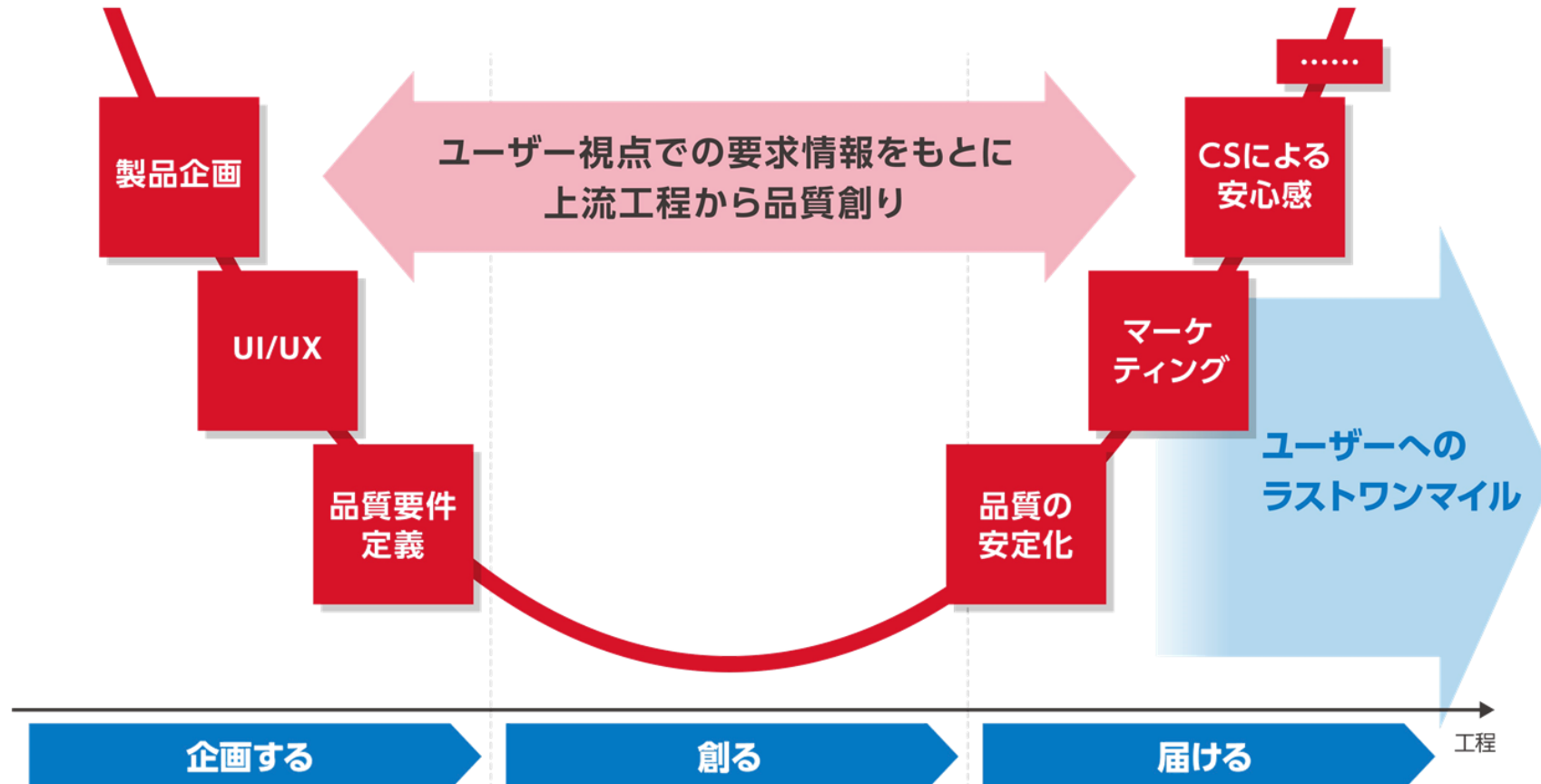
※1 ソフトウェアテスト業務は全開発工程の33.8%と想定（ソフトウェア開発データ白書2018-2019）

※2 日本のIT市場規模：経済産業省 平成30年情報通信業基本調査（平成29年度実績）

※3 検証工程を専業とする国内企業の売上高規模による推定

ユーザーに届くまでのラストワンマイルを追求することで、 「無駄をなくしたスマートな社会の実現」を目指す

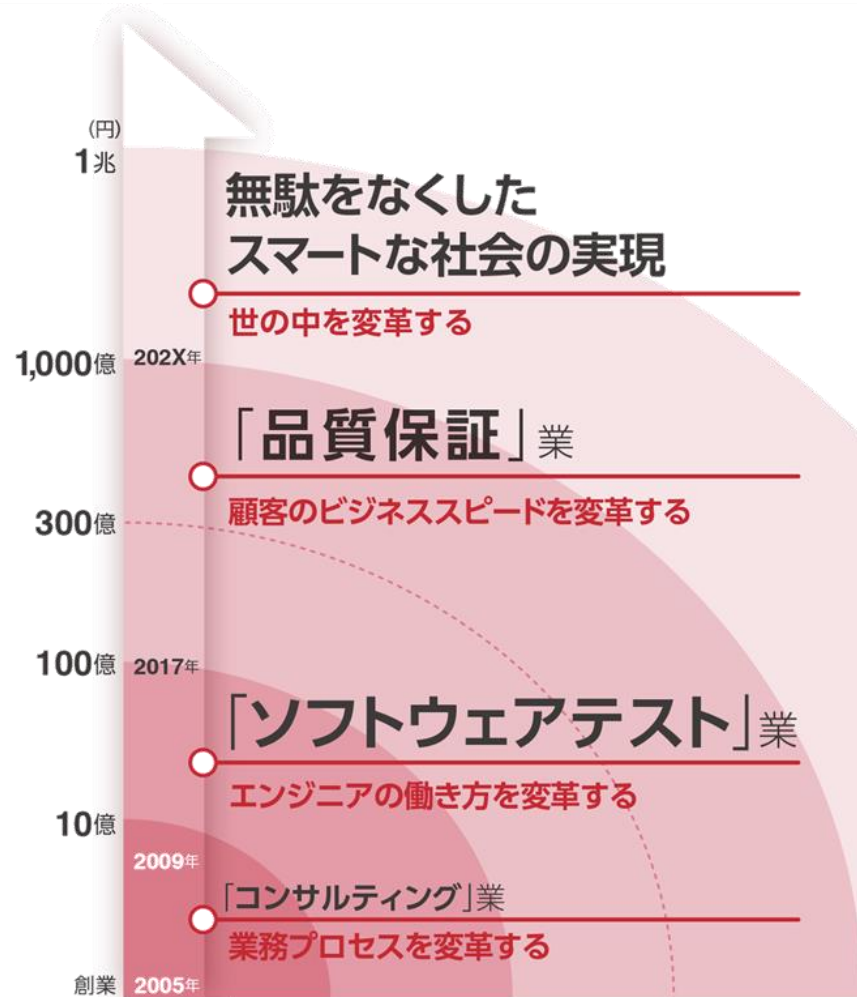
スマイルカーブの付加価値の高い両端をおさえる



グループ会社全体で連携し、サービス開始から運用まですべてをサポートできる「ONE-SHIFT」サービスを始動



【ビジョン】「無駄をなくしたスマートな社会の実現」に向けて、常に自己変革に挑戦し続ける



スマートな世の中の実現

売上 (円)	流通総額 (円)	グループ会社数	営業利益 (円) 営業利益率	給与水準 (円)
1兆	5兆	300社	2,000億 20%	グローバル企業レベル 課長給与(モデル給与): 35歳 1,500万 40歳 1,800万

IT業界の流通革命

5,000億	2.5兆	150社	850億 17%	SIのプライム企業レベル 課長給与(モデル給与): 35歳 1,200万 40歳 1,500万
--------	------	------	-------------	--

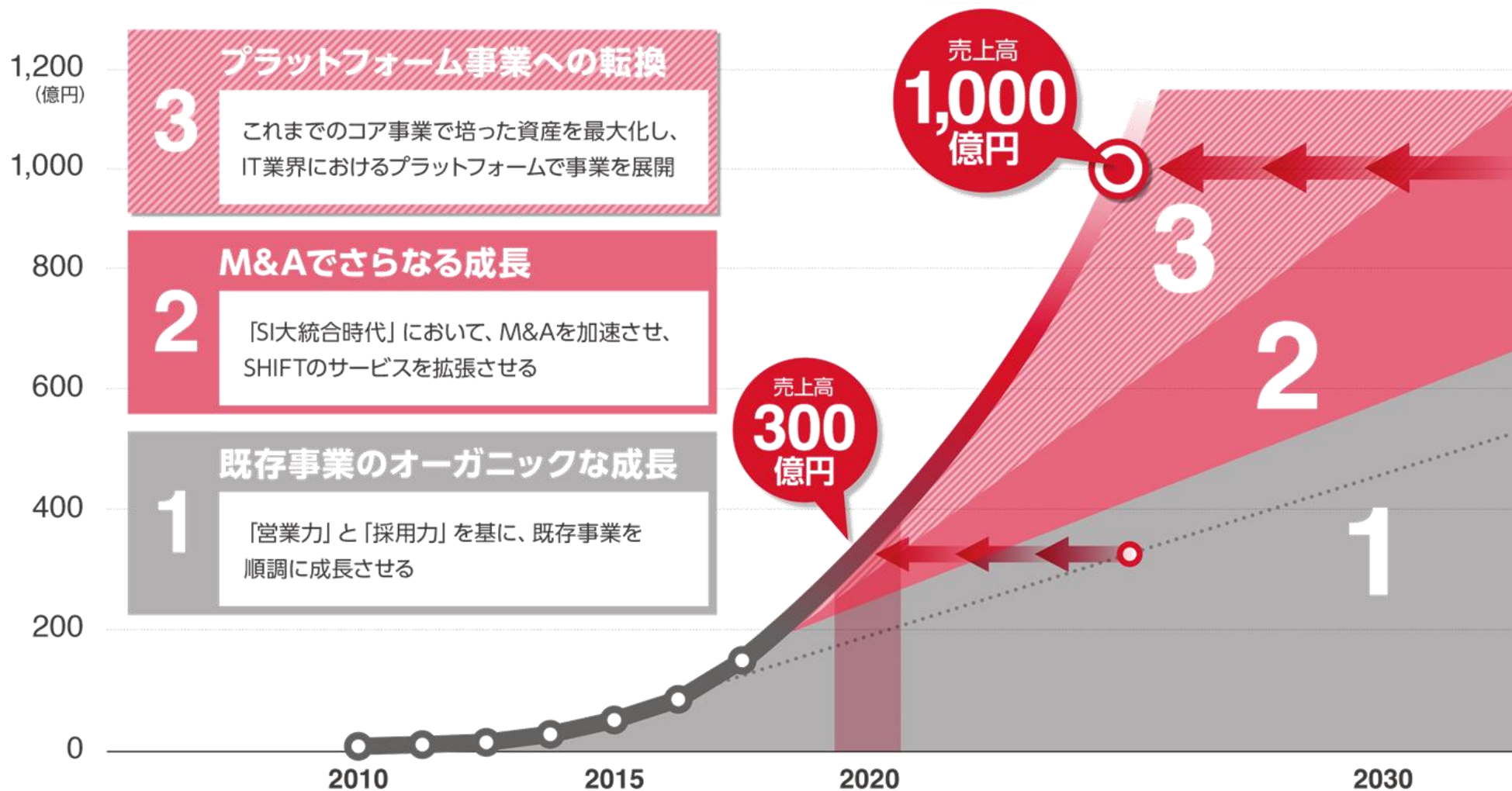
品質保証の圧倒的トップベンダー

1,000億	5,000億	50社	130億 13%	SIの準プライム企業レベル 課長給与(モデル給与): 35歳 1,000万 40歳 1,200万
--------	--------	-----	-------------	---

個別セクターで圧倒的なトップベンダー

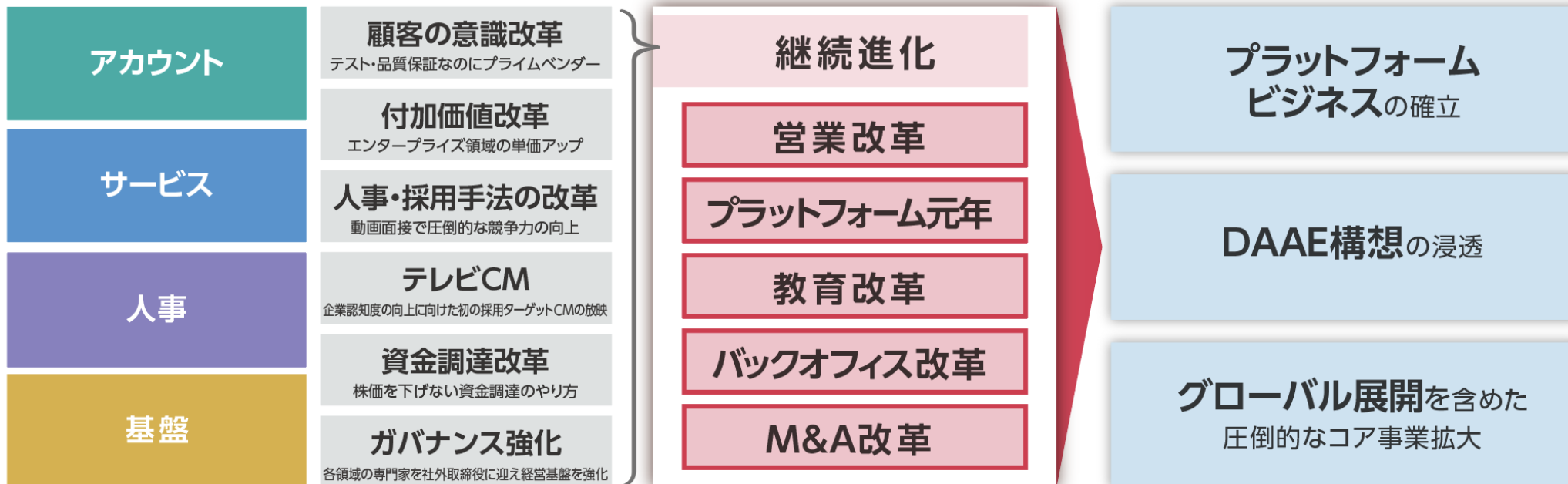
300億	1,500億	15社	30億 10%	SIの準プライム企業レベル 課長給与(モデル給与): 35歳 800万 40歳 1,000万
------	--------	-----	------------	---

【全体像】売上高1,000億円を加速的に達成するための3つの取り組み



売上高	200億円	300億円	500億円	1,000億円
流通総額	1,000億円	1,500億円	2,500億円	5,000億円
エンジニア数	3,000人	4,500人	5,700人	10,000人
目標達成年度	~FY2019	FY2020	FY2022	FY2025
ブランディング	品質をコントロールする企業		品質プラットフォーマー企業	

「改革元年」



売上高300億円へ向けた成長戦略「SHIFT300」の集大成を目指す

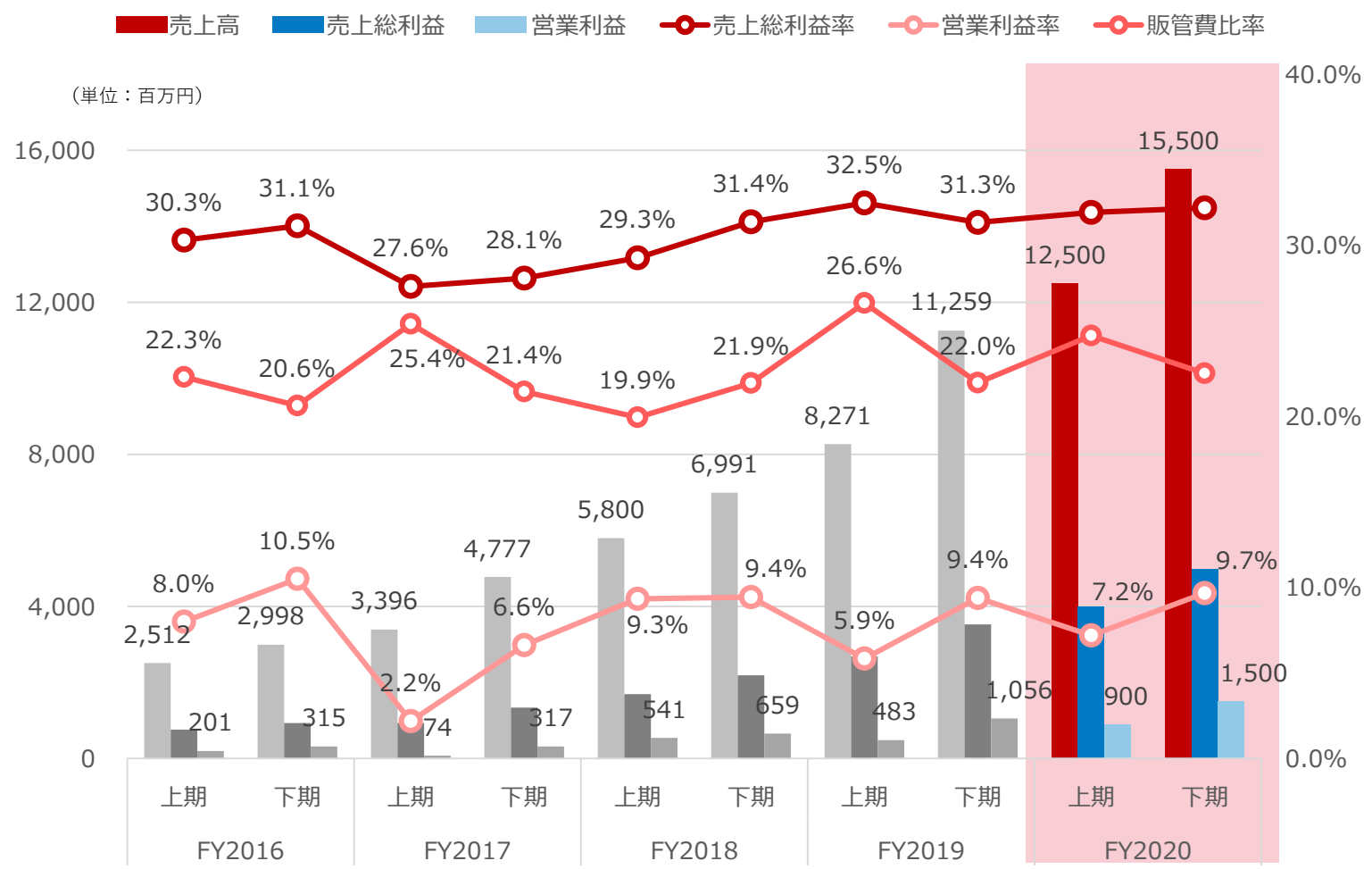
FY2020通期 財務目標

売上高
280億円
対前年比 43.4%増

営業利益
24億円
対前年比 55.8%増

営業利益率
8.6%
対前年比 0.7pt増

**親会社株主に帰属する
四半期純利益**
14.5億円
対前年比 49.4%増



将来見通しに関する注意事項

本発表において提供される資料ならびに情報は、いわゆる「見通し情報」(forward-looking statements) を含みます。

これらは、現在における見込み、予測およびリスクを伴う想定に基づくものであり、実質的にこれらの記述とは異なる結果を招き得る不確実性を含んでおります。それらのリスクや不確実性には、一般的な業界ならびに市場の状況、金利、通貨為替変動といった一般的な国内および国際的な経済状況が含まれます。

今後、新しい情報や将来の出来事等があった場合であっても、当社は本発表に含まれる「見通し情報」の更新・修正を行う義務を負うものではありません。

株式会社 S H I F T
<https://www.shiftinc.jp/>

■ お問い合わせ
ir_info@shiftinc.jp

その常識、変えてみせる。

SHIFT