



**2020年3月期
決算資料**

STOCK CODE : 9436

20年3月期 サマリ



業績



8期連続増収増益 (過去最高を更新)

営業収益 : 680億円 (yoy +1.5%)

営業利益 : 139億円 (yoy +7.9%)



配当



19期連続増配 配当性向**40.1%**を予定
一株当たりの期末配当金を77円に上方修正



各事業



各事業で修正予想をクリア

モバイル

純増数 : 17,600契約 (修正予想: 13,000契約)

FTTH

純増回線数: 7,500回線 (修正予想: 7,000回線)

ライフデザイン

auでんき契約件数: 18,500契約 (修正予想: 16,000契約)

連結損益概況

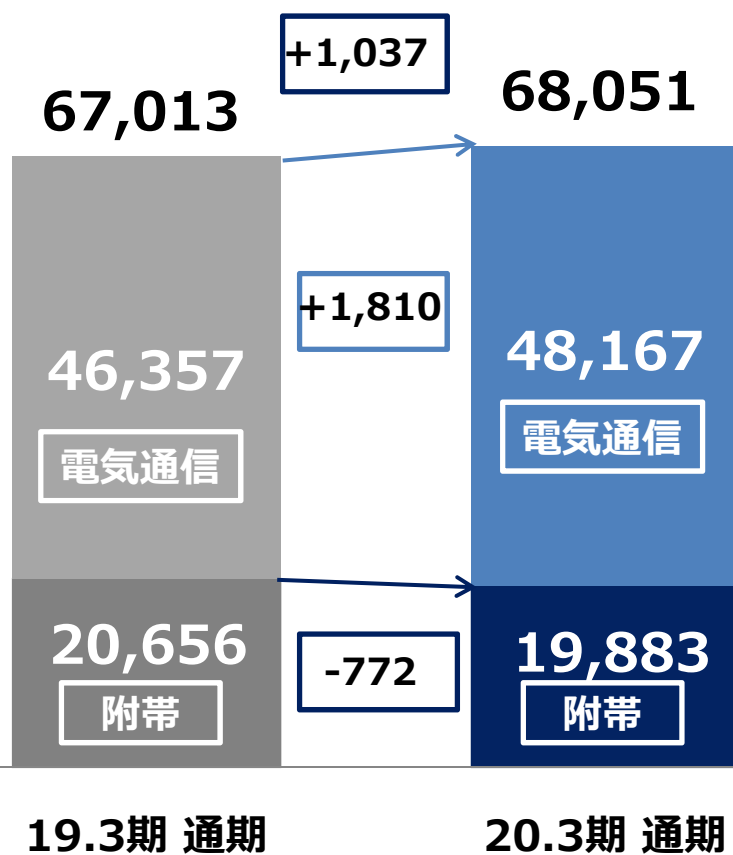
百万円	19.3期 通期	20.3期 通期	増減	増減率
営業収益	67,013	68,051	+1,037	+1.5%
営業利益	12,949	13,966	+1,017	+7.9%
経常利益	13,113	14,074	+961	+7.3%
当期純利益*	9,326	9,874	+547	+5.9%
EBITDA	19,659	20,709	+1,050	+5.3%

*親会社株主に帰属する当期純利益

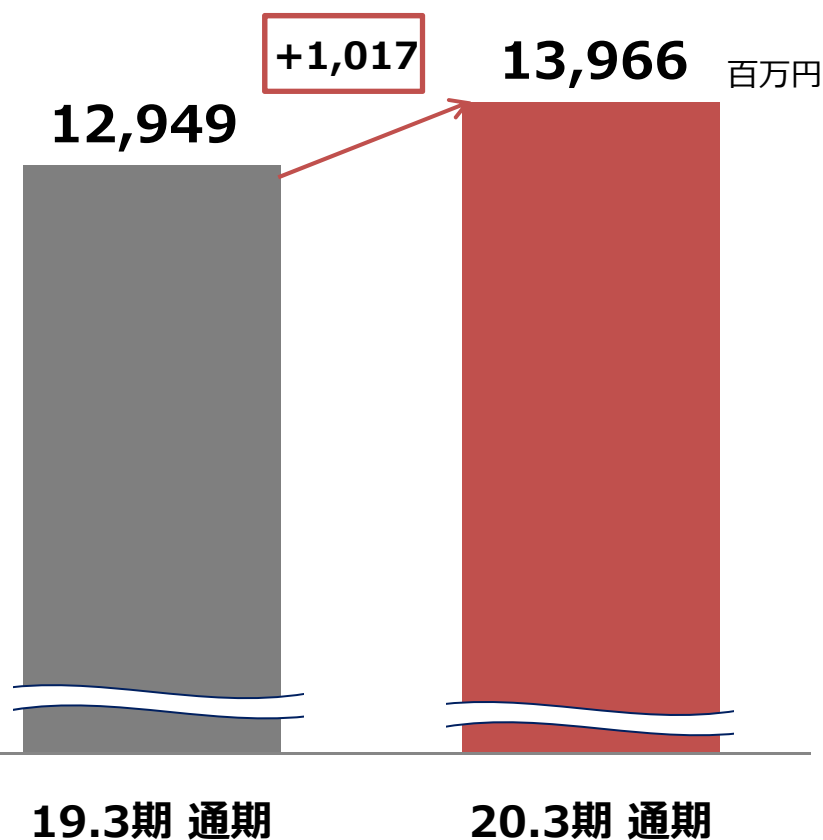
営業収益・営業利益の状況

営業収益、営業利益ともに過去最高を更新

■ 営業収益

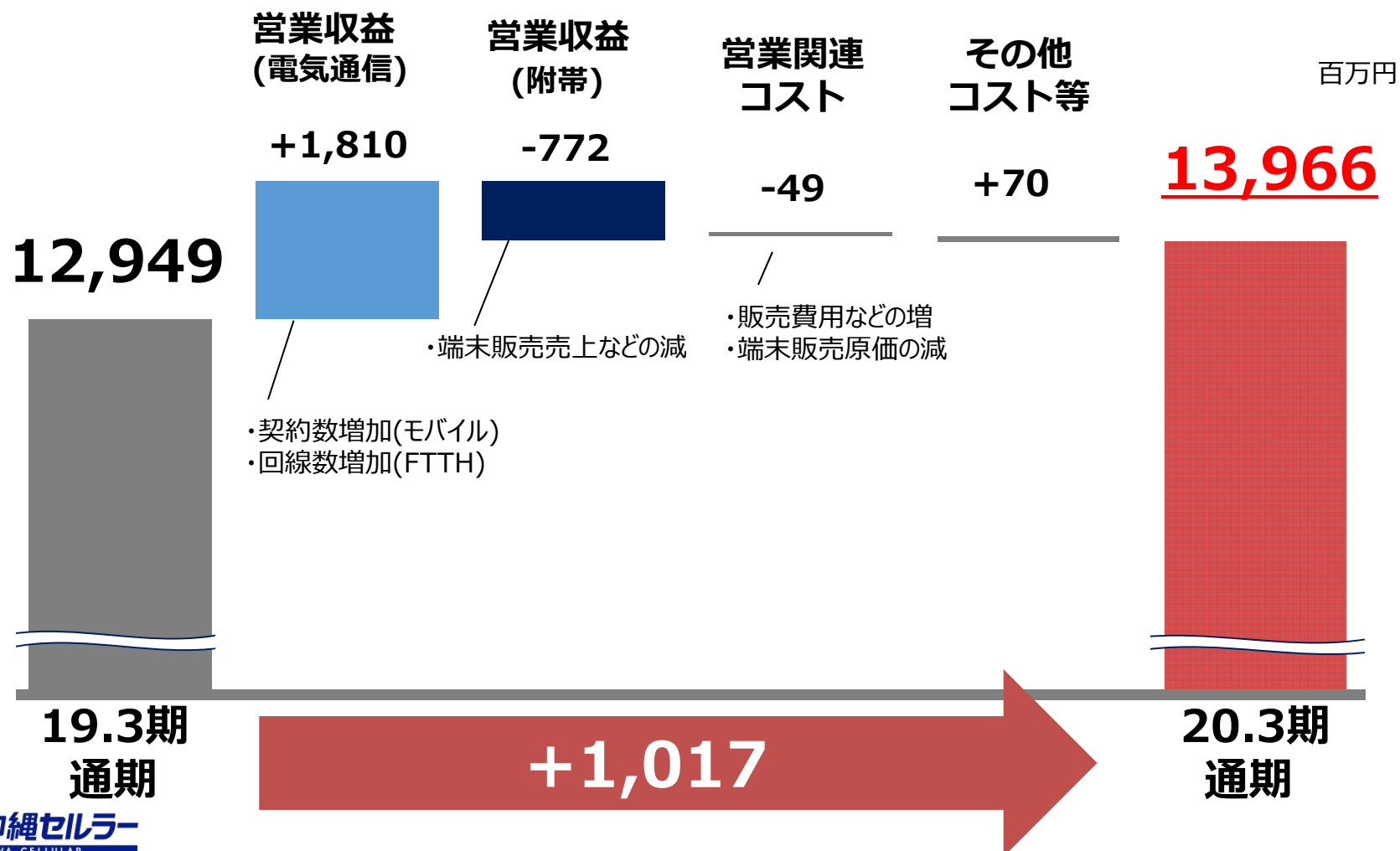


■ 営業利益



営業利益 増減要因

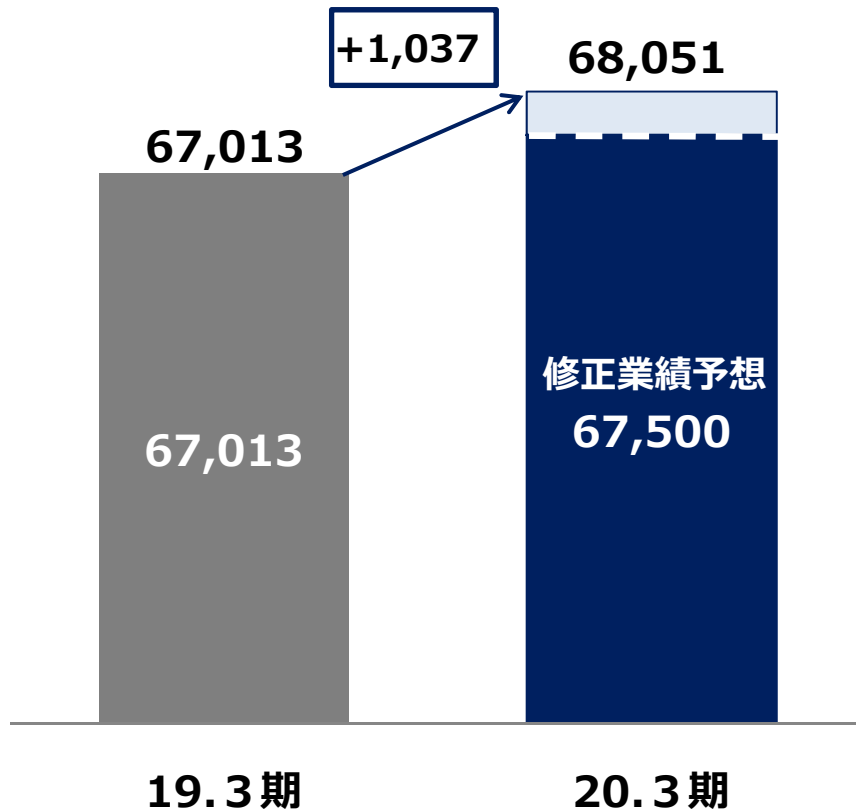
事業法改正により端末出荷台数が減少したものの
顧客基盤拡大による電気通信事業収益の増により増益



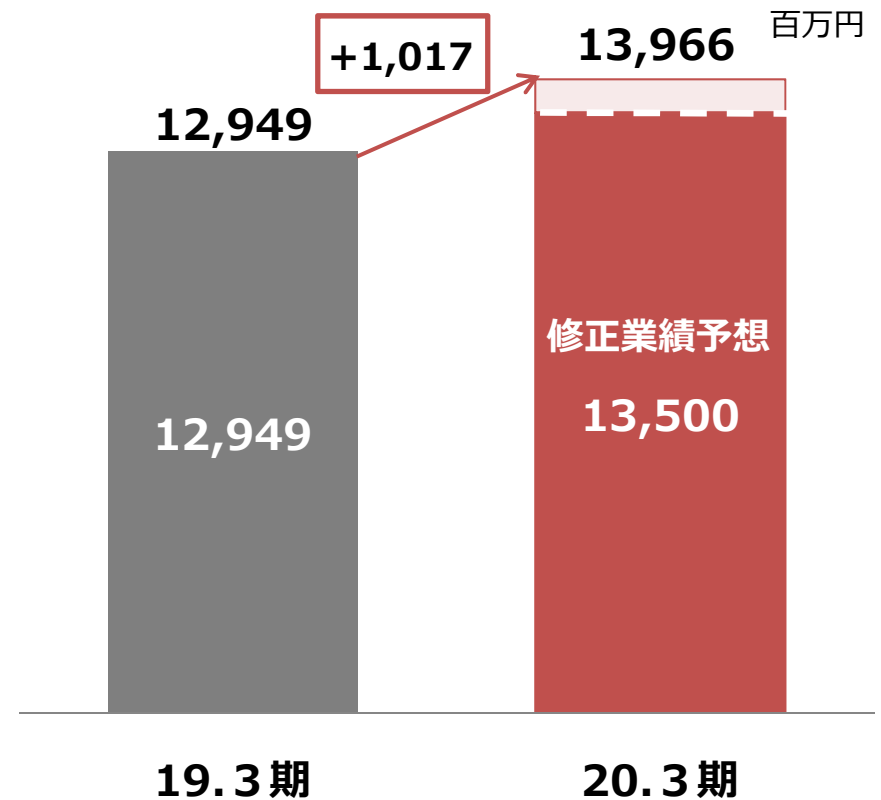
修正業績予想対比

営業収益・利益ともに修正業績予想をクリア

■ 営業収益



■ 営業利益

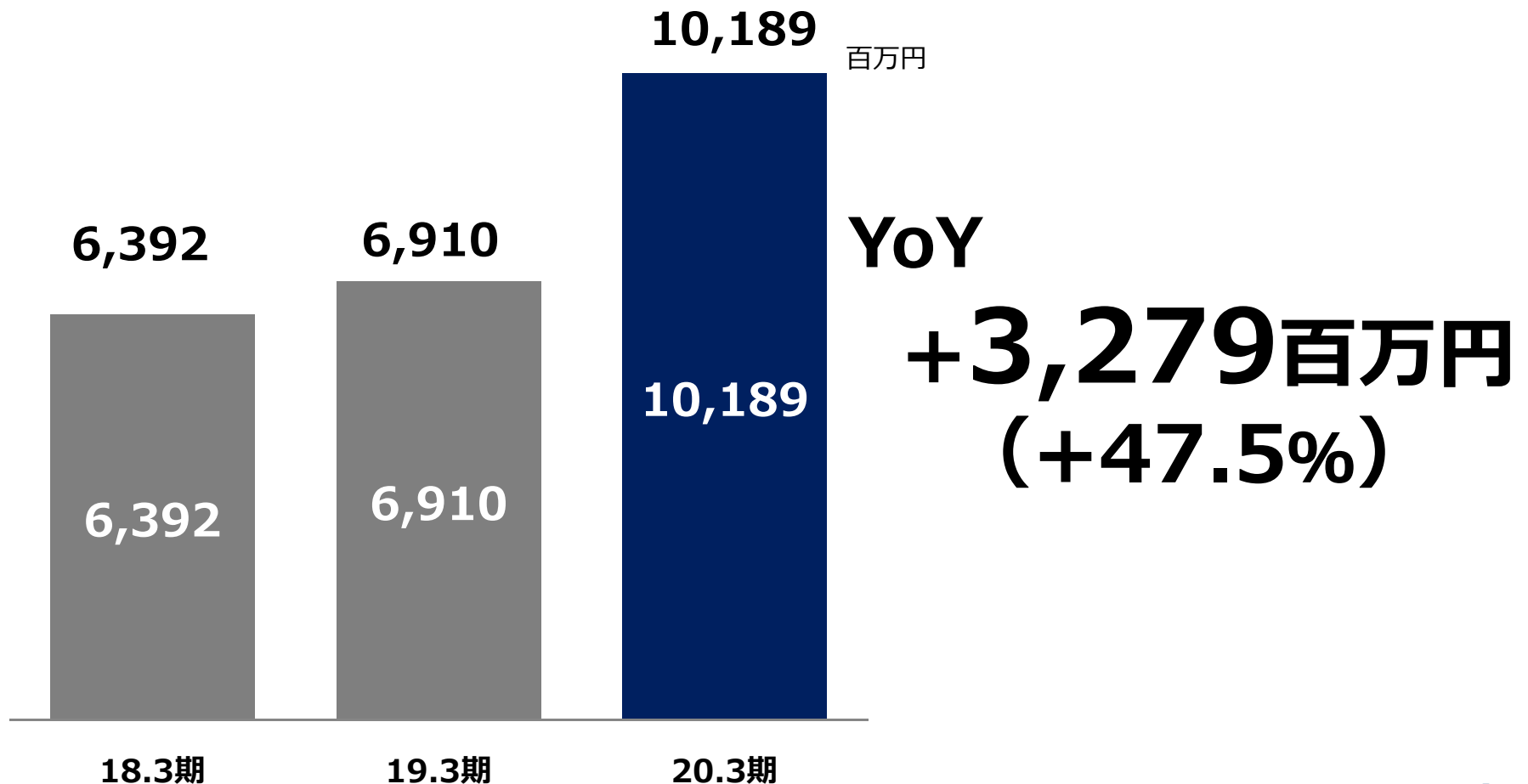


その他業績概況

百万円	19.3期 通期	20.3期 通期	増減	増減率
フリーキャッシュフロー	4,607	3,056	-1,551	-33.7%
関係会社への 貸付増減額を除く	5,410	2,856	-2,553	-
設備投資	6,910	10,189	+3,279	+47.5%

設備投資

3月に海底ケーブルが竣工し、概ね計画通りに着地



モバイル



モバイル稼働概況・ARPA

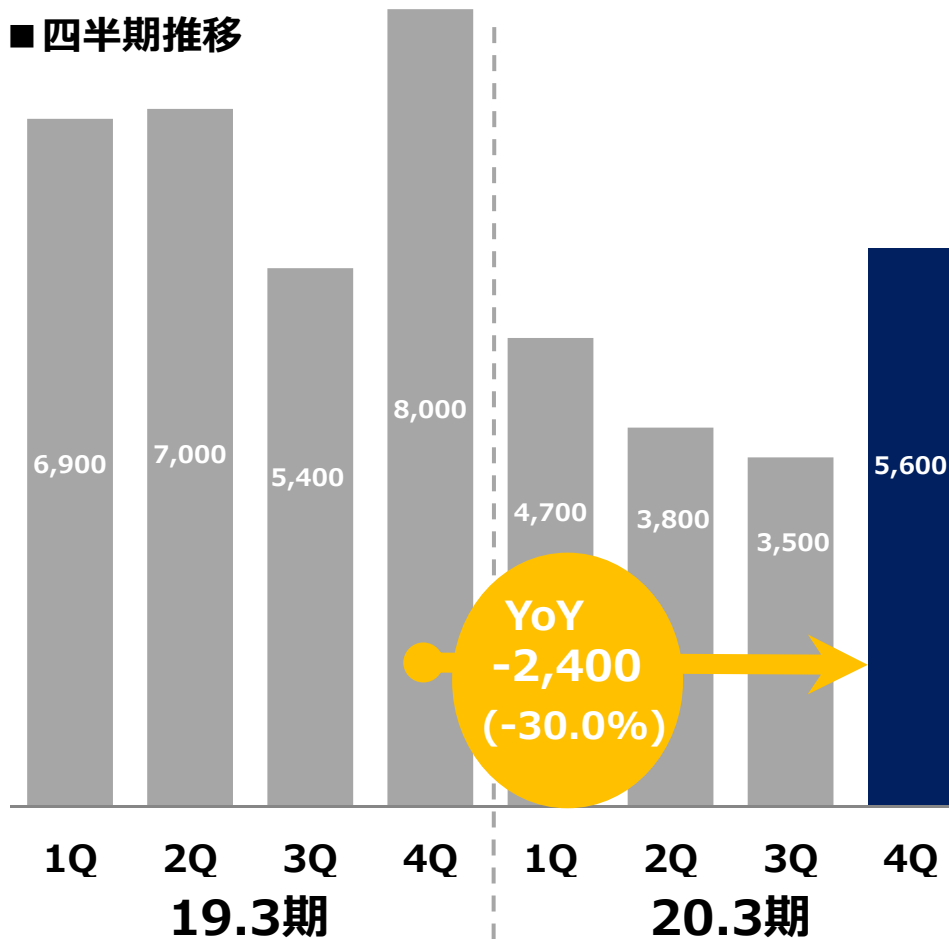
市場環境が厳しい中でも純増数を確保、ARPAは前期比増

	19.3期 通期	20.3期 通期	増減	増減率
純増数	27,300	17,600	-9,700	-35.5%
総契約数	709,300	726,900	+17,600	+2.5%
携帯電話総販売数	238,100	228,200	-9,900	-4.2%
総合ARPA(円) *	6,826	7,045	+219	+3.2%
au通信ARPA*	6,444	6,605	+161	+2.5%
付加価値ARPA*	382	440	+58	+15.2%

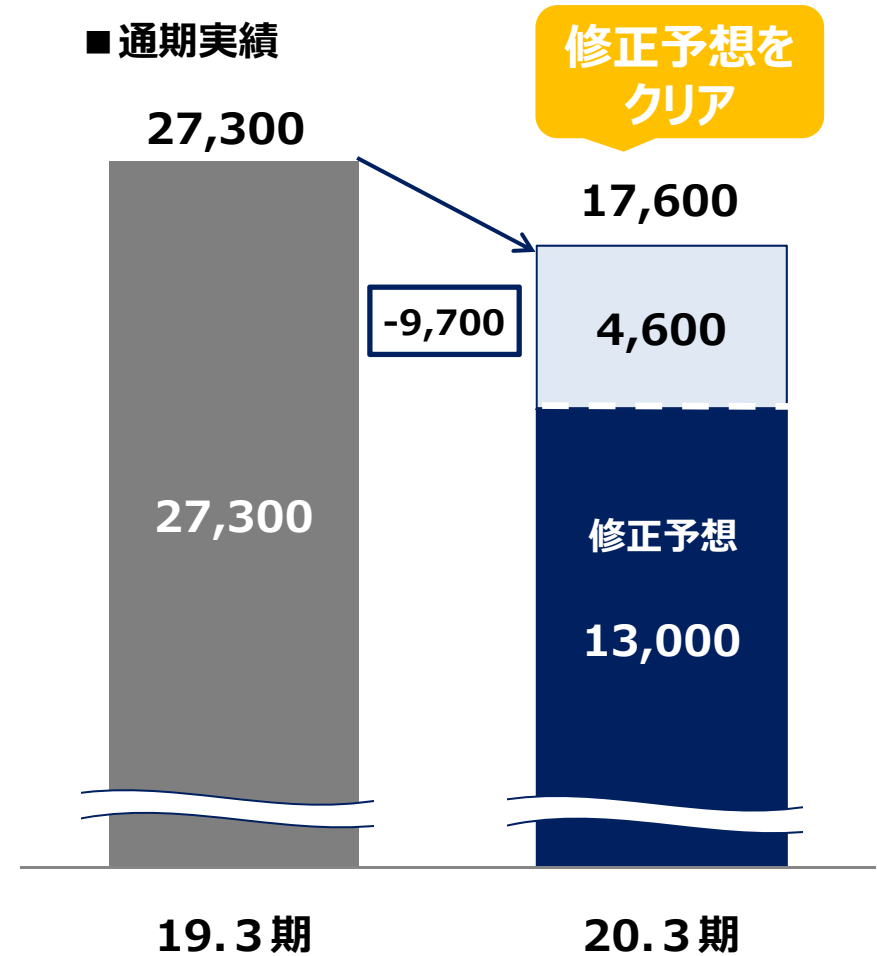
モバイル純増数

au、UQとも修正予想を上回る純増数を確保
修正予想比4,600増加の17,600で着地

■ 四半期推移



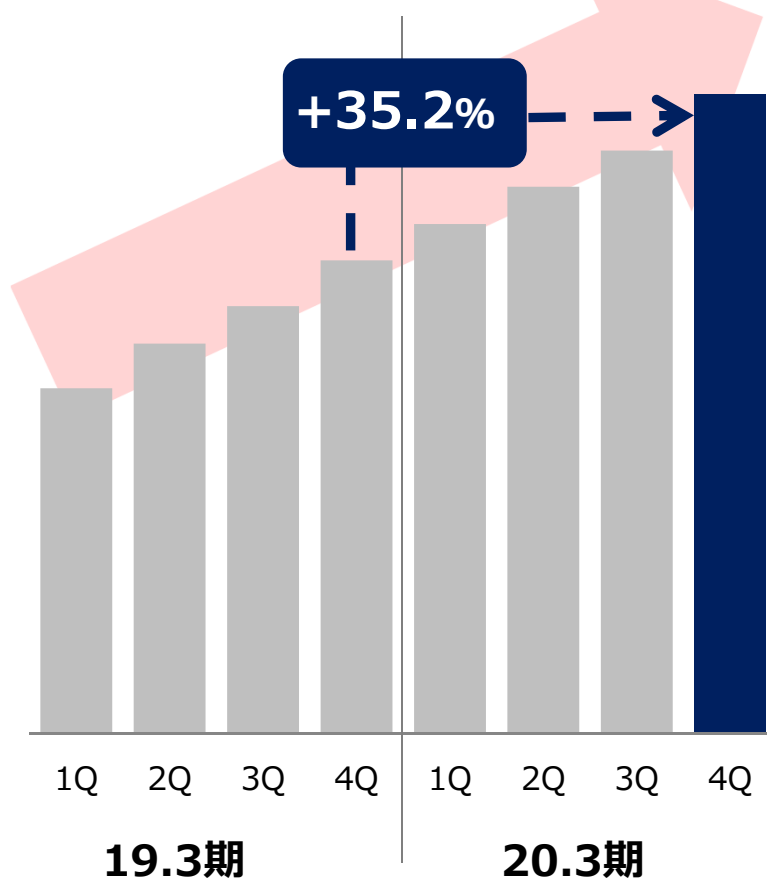
■ 通期実績



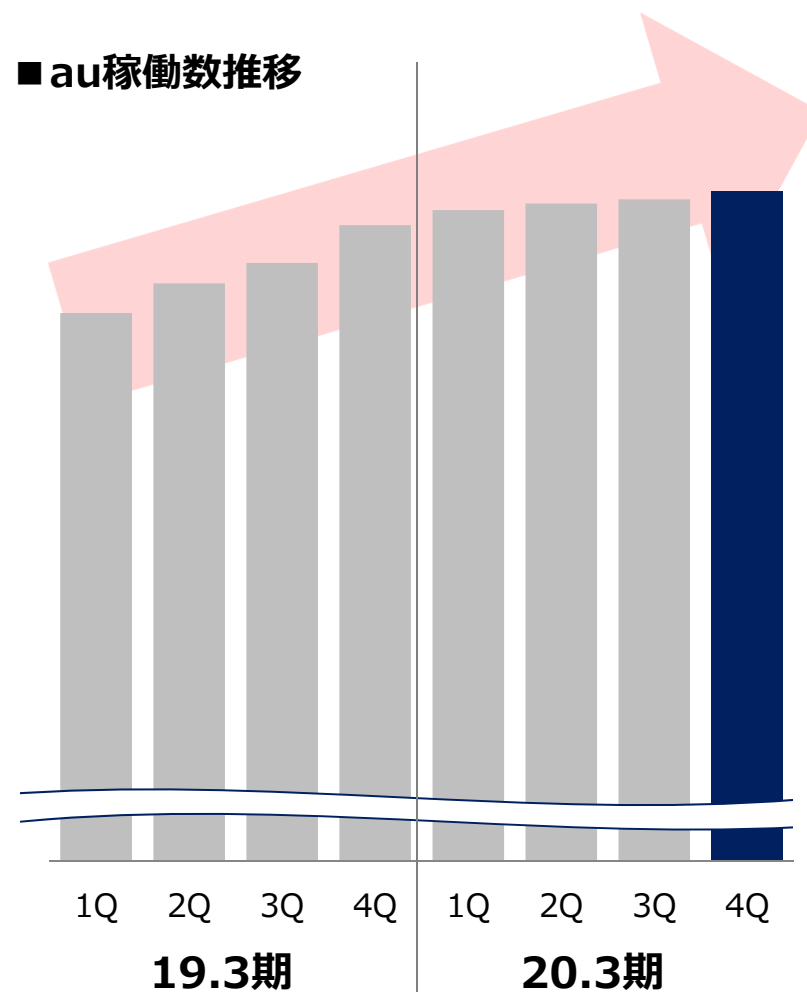
UQモバイル沖縄・au稼働数推移

UQモバイル沖縄は前期比35.2%増
auも増加し、顧客基盤は着実に拡大

■ UQモバイル沖縄稼働数推移

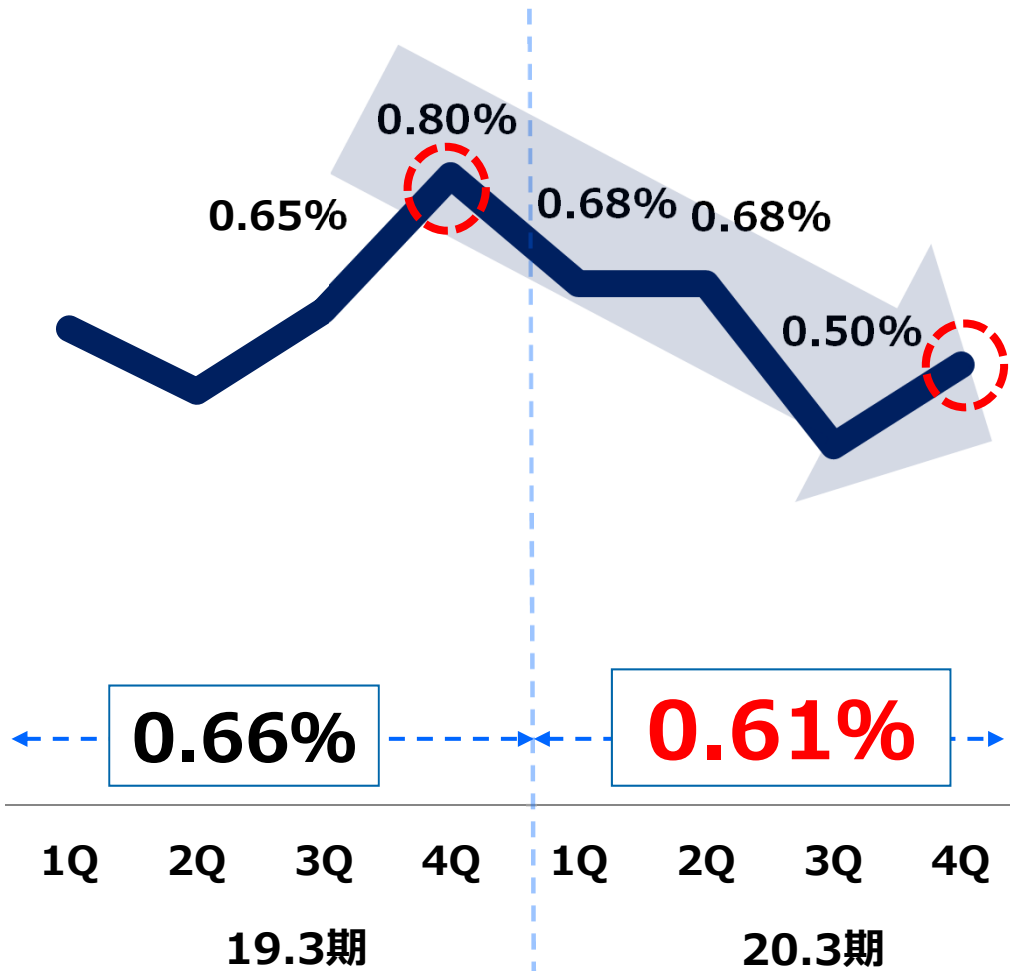


■ au稼働数推移



解約率推移

4Q解約率は前期比大幅改善（前期比0.21P減）
通期解約率も前期より低下（前期比0.05P減）



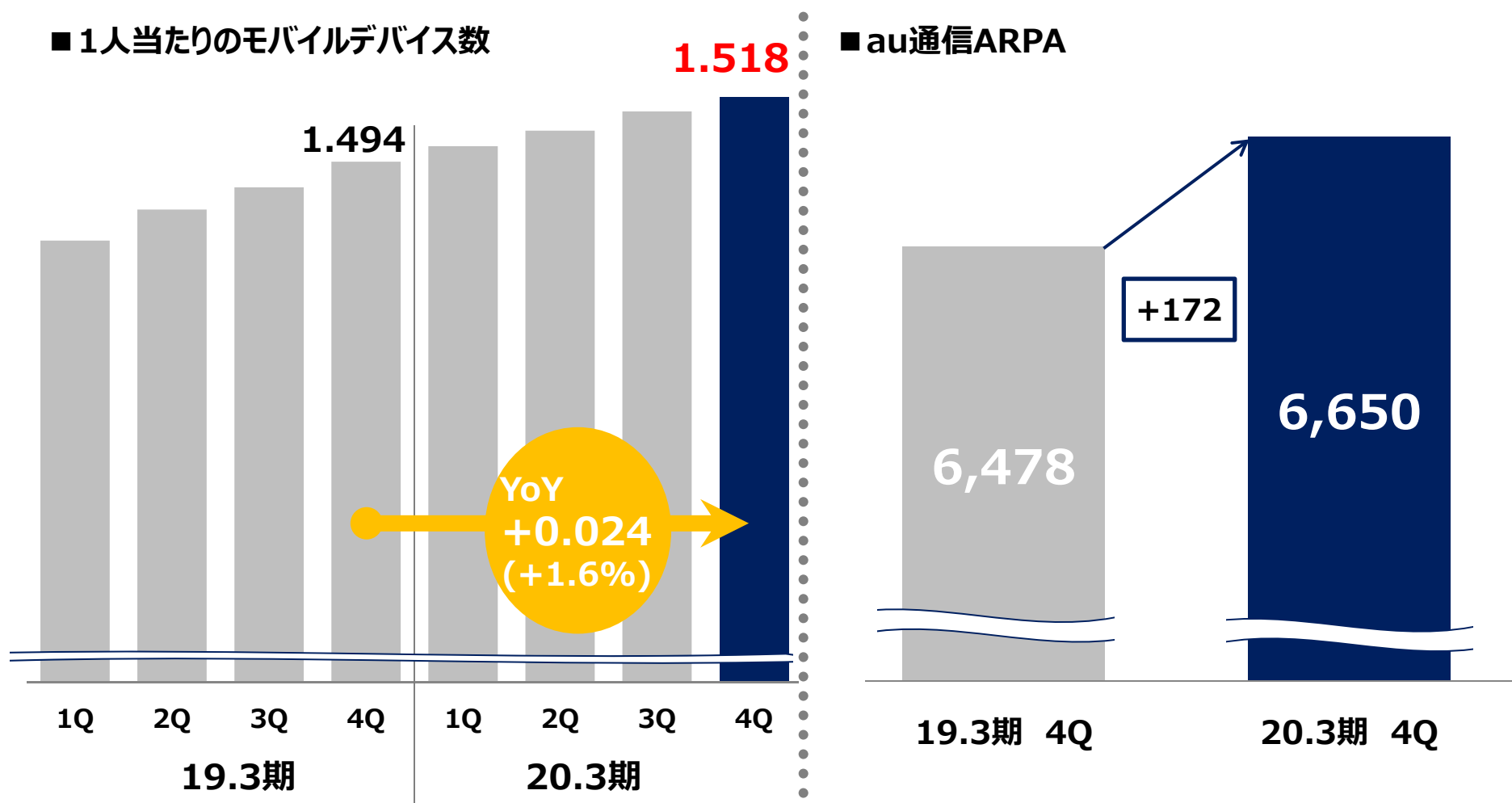
0.59%

YoY -0.21 P



1人当たりのモバイルデバイス数・au通信ARPA

1人当たりのモバイルデバイス数は引き続き増加
au通信ARPAも前期比2.7%増と堅調に推移



FTTH

auひかり ちゅら

ひかりゆいまーる

FTTH回線概況・ARPU

純増回線数は着実に増加、ARPUは前期比増

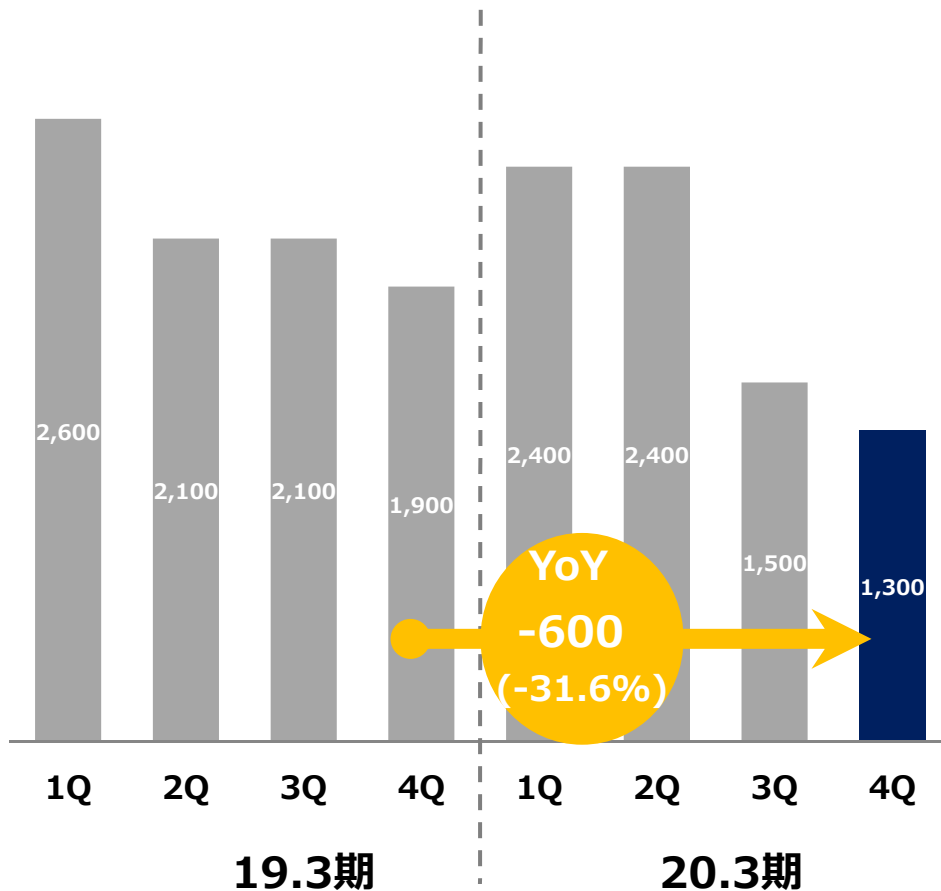
	19.3期 通期	20.3期 通期	増 減	増減率
純増回線数	8,800	7,500	-1,300	-14.8%
累計回線数	95,300	102,800	+7,500	+7.9%
ARPU (円) ※	5,015	5,067	+52	+1.0%

※auひかりちゅらARPU

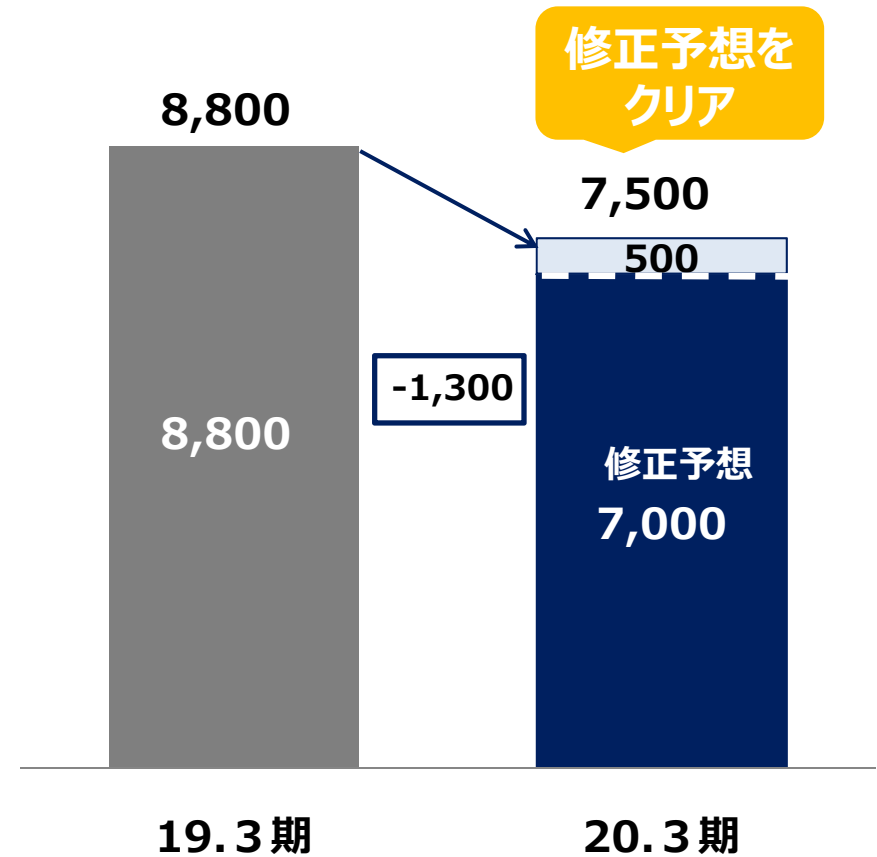
純増回線数

4Qで計画を上回る純増回線数を確保
修正予想をクリア

【四半期推移】



■通期実績



J.D. POWER

auひかりちゅらが3年連続顧客満足度1位を受賞
2020年度もモバイルとのダブル受賞を目指す



au

2019年J.D. パワー

“携帯電話サービス顧客満足度No. 1”



auひかり ちゅら

2020年 J.D. パワー

“固定ブロードバンド顧客満足度No. 1
〈沖縄エリア〉”

**3年連続
ダブル受賞**

ライフデザイン

au でんき

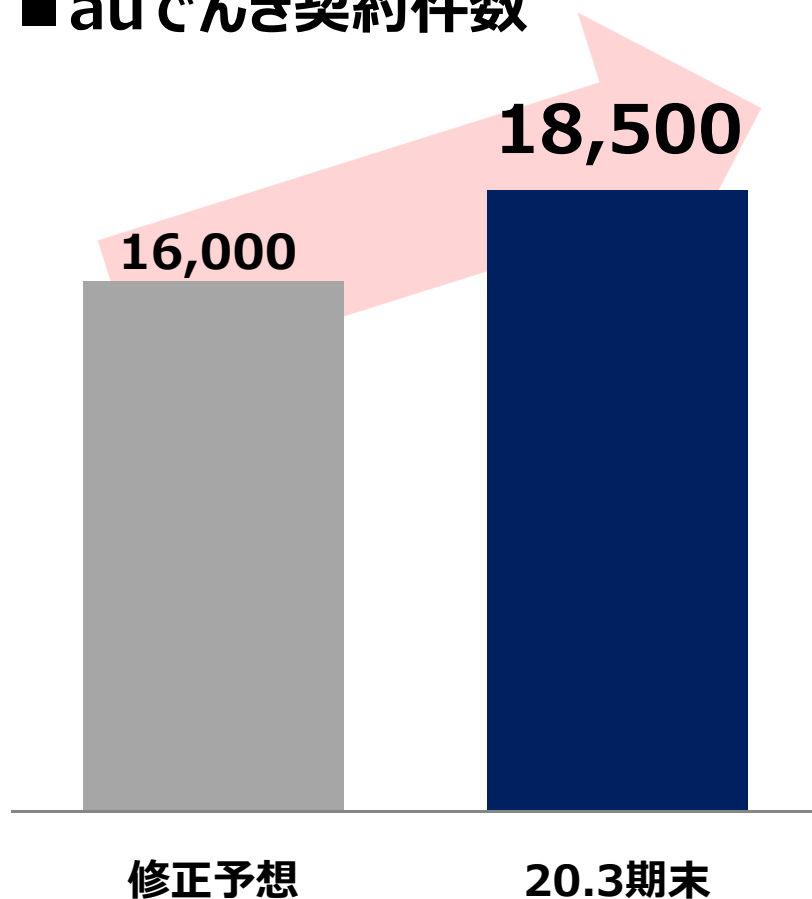
powered by 沖縄電力



auでんき契約件数

予想以上の獲得で修正予想を上回る契約件数を確保
20年度以降増収のドライバーとして貢献

■ auでんき契約件数



持続的成長に
貢献

その他のご報告

海底ケーブル竣工

3月に沖縄～九州海底ケーブルが竣工
4月から運用を開始し、20年度収益に貢献

■ケーブル敷設の様子



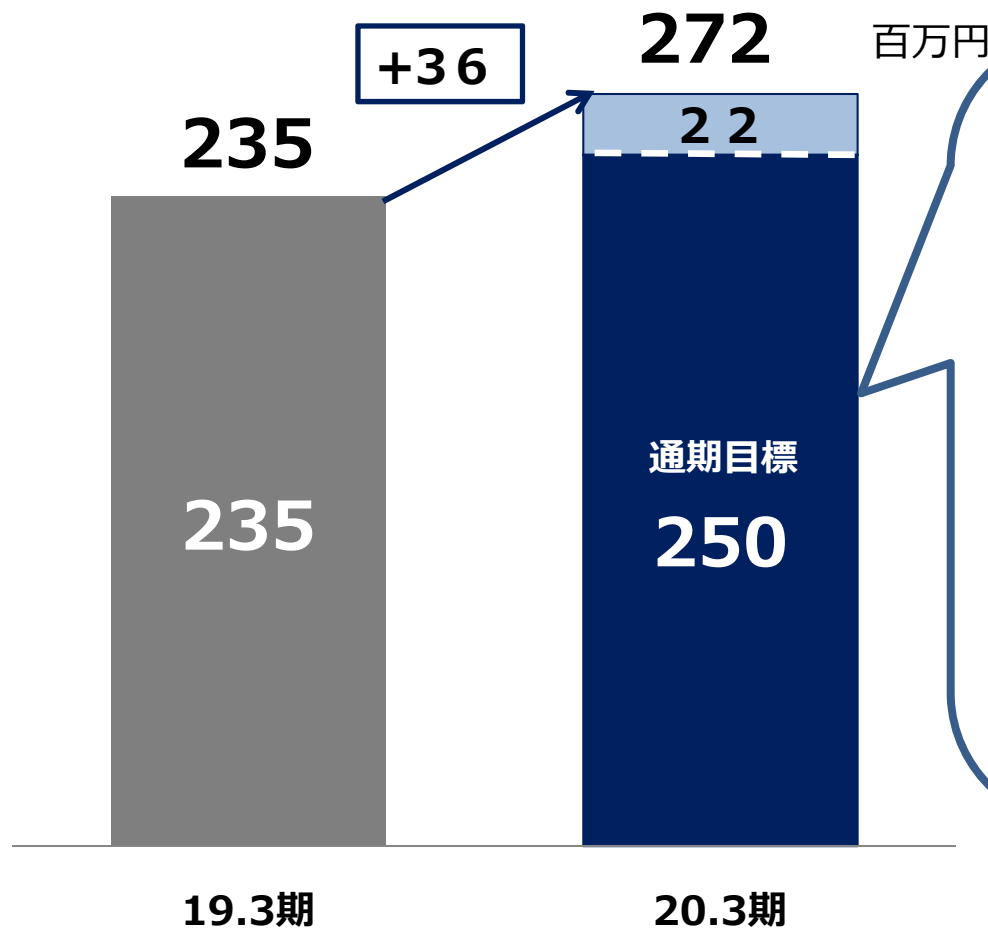
5G普及に伴うトラフィック増や
大規模災害への対応を見据え、大容量
通信を可能とし、沖縄経済の発展にも
貢献

■ネットワーク概略図



沖縄セルラーアグリ&マルシェ売上の状況

4Qの植物工場販売などが寄与し、前期比増収を達成



南大東村の第2期工場
(第1期工場は18年3月に販売)

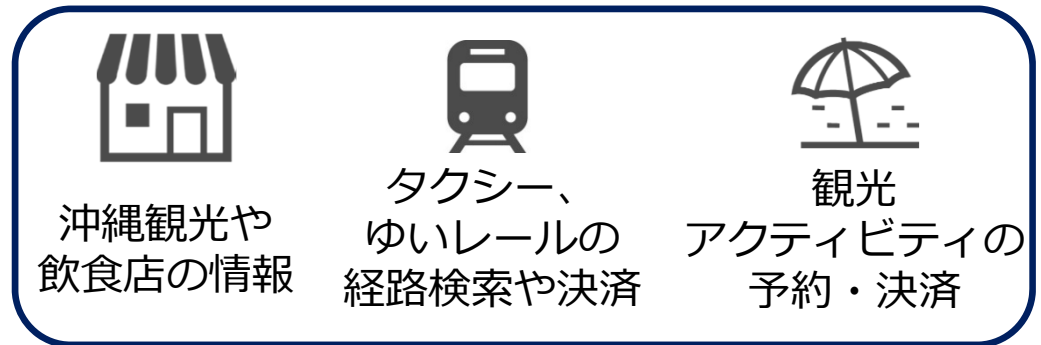
地元貢献の取り組み①

観光アプリを提供し、県内観光活性化に貢献！

■ 実証実験を実施



無料アプリ「沖縄CLIPトリップ」を活用し県内の観光地や移動経路検索の他、タクシー配車や決済が可能となる。期間：2/4~3/31



観光型MaaSアプリ
(沖縄CLIPトリップ)で
観光と移動のシームレス
な状況を構築

地元貢献の取り組み②

沖縄県最大の都市、那覇市と包括連携協定締結
当社の技術を使い地域活性化に貢献！

■ 包括連携協定締結



双方の資源(IoT及びLTE,5G技術
など)を有効活用することにより
那覇市の地域活性化を図る



首里城のVR動画



OKINAWA
CLIP TRIP

MaaSでの実証実験

観光振興を図る

地元貢献の取り組み③

こども基金やケータイ奨学金を通じて
地元沖縄の子供たちを支援！

■ こども基金



沖縄の子供の貧困問題解消に向け、
延34の支援団体に寄付を実施

■ 離島ケータイ奨学金



進学のため島を離れる学生に
携帯電話サービスを3年間無償提
供。延220名を支援

職場環境への取り組み

健康経営優良法人2020 ホワイト500に2年連続認定
LGBT「PRIDE指標」で最高位「ゴールド」を2年連続受賞

2年
連続

健康経営優良法人2020
～ホワイト500～



2020
健康経営優良法人
Health and productivity
ホワイト500

従業員の健康管理を経営的な視点
で考え、戦略的に取り組んでいる
大規模法人を認定する制度

2年
連続

LGBT「PRIDE指標」
最高位「ゴールド」受賞



任意団体「work with Pride」が
「LGBT」の方々が働きやすい
職場づくり実現を目指し策定した指標

コロナウイルス感染症への取り組み①

auサービスでお客様への支援を実施

■ お客様支援イメージ



ユーザー

● 学生(25歳以下)のお客様向け支援

✓月額料金から2,000円を2カ月間割引(4月申込)

✓50GBまでのデータチャージ利用料金の無償化(4月)

● au WALLET ポイントの再進呈

✓3月に失効したau WALLET ポイントを、4月に再進呈

● お支払い期限の延長

✓2月25日以降の料金のお支払い期限を5月末まで延長
etc

新型コロナウイルス感染症への取り組み②

物資の不足している医療機関を支援
社員の7割にテレワークを導入

■ 那覇医師会へ防護服を寄付



医療現場で不足している防護服
やゴーグル、手袋など30セッ
トを那覇医師会へ寄付

■ テレワーク



パソコンを通じて
テレビ会議

会社

新型コロナ対策として
社員の7割にテレワークを導入

業績予想

連結損益（業績予想）

百万円	20.3期 通期	21.3期 通期	増減
営業収益	68,051	70,000	+1,949
営業利益	13,966	14,000	+34
当期純利益*	9,874	9,900	+26
EBITDA	20,709	21,200	+491

*親会社株主に帰属する当期純利益

その他業績（業績予想）

百万円	20.3期 通期	21.3期 通期	増減
フリーキャッシュフロー	3,056	6,200	+3,144
関係会社への 貸付増減額を除く	2,856	6,400	+3,544
設備投資	10,189	5,900	-4,289

サービスデータ予想①

モバイル	20.3期 通期	21.3期 通期	増減
純増数	17,600	10,000	-7,600
総契約数	726,900	736,900	+10,000
携帯電話総販売数	228,200	203,000	-25,200
au通信ARPA*	6,605	6,550	-55

*MVNOおよびプリペイドを除く

サービスデータ予想②

FTTH	20.3期 通期	21.3期 通期	増減
純増回線数	7,500	5,000	-2,500
累計回線数	102,800	107,800	+5,000

auでんき	20.3期 通期	21.3期 通期	増減
純増契約	18,500	27,000	+8,500
契約件数	18,500	45,500	+27,000

経営目標

増収・増益・連続増配

経営
目標

3増(サンゾウ)

+

配当
性向

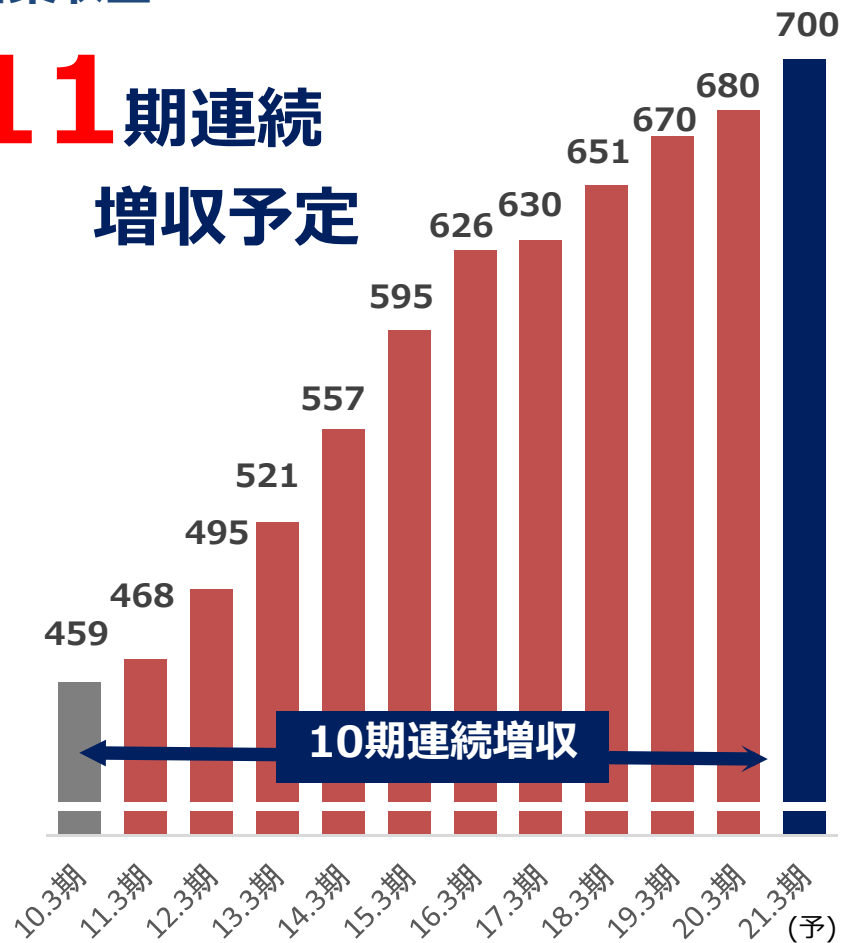
40%超

業績推移

9期連続の増収増益を予定

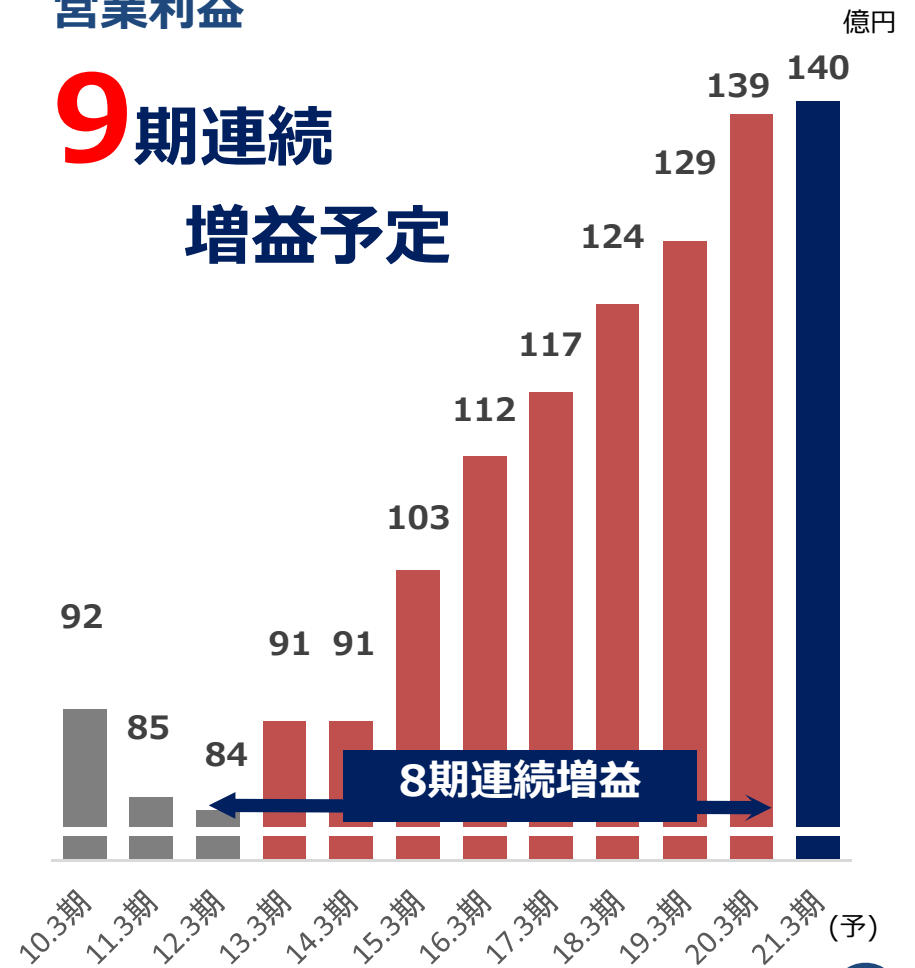
営業収益

11期連続 増収予定



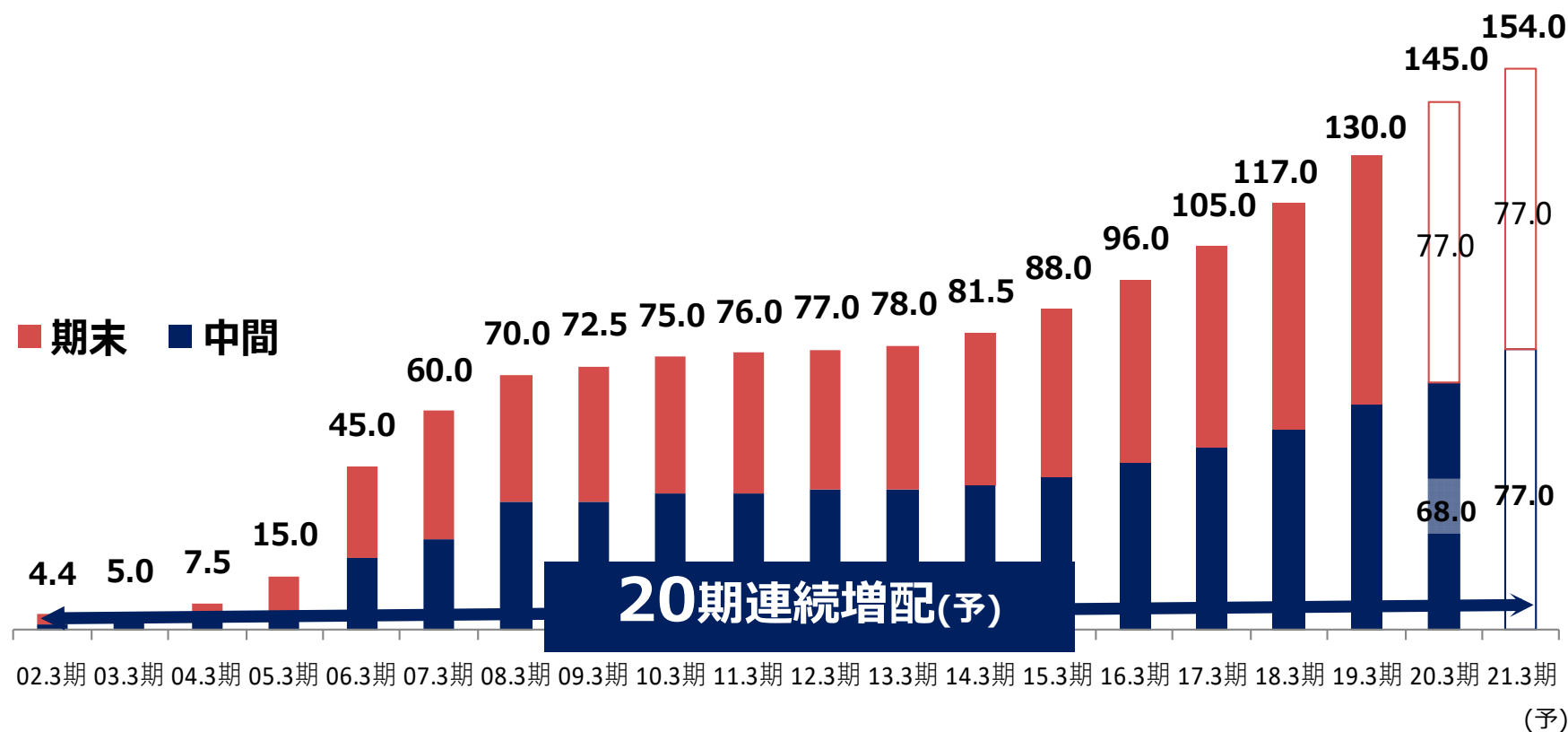
営業利益

9期連続 増益予定



一株当たりの配当金の状況

20.3期の期末配当を77円に上方修正
20期連続の増配を予想



※ 2004年11月、2005年9月に株式2分割を実施（配当据え置き）しております。
 ※ 2012年10月1日を効力発生日として普通株式1株につき100株の割合で株式分割しております。
 ※ 1株当たりの配当金は13年3月期の期末配当金を100として、これまでに実施した株式分割等に伴う希薄化を調整して表示しております。

自己株式取得

資本効率の向上を通じて株主の皆さまへの利益還元
の充実を図るため自己株式の取得を決議

● 自己株式20億円（上限）の取得を決議

□ 取得株数：60万株(上限)

（発行済株式総数（自己株式を除く）に対する割合2.2%）

□ 取得期間：2020/5/18~2021/4/23

□ 取得した株式については消却する予定

(参考) 業績の推移

(百万円)	15.3月期	16.3月期	17.3月期	18.3月期	19.3月期	20.3月期
営業収益	59,585	62,656	63,017	65,176	67,013	68,051
電気通信事業	41,807	43,456	43,924	45,177	46,357	48,167
附帯事業	17,778	19,200	19,092	19,999	20,656	19,883
営業利益	10,331	11,212	11,703	12,449	12,949	13,966
フリーキャッシュフロー	2,495	3,183	2,976	3,859	4,607	3,056
関係会社への貸付金増減額を除く	6,301	6,878	8,572	6,562	5,410	2,856
設備投資（竣工ベース）	7,268	7,833	6,882	6,392	6,910	10,189
有利子負債残高	1,159	743	459	481	302	420



彩夢

au 沖縄セルラー
OKINAWA CELLULAR

お問い合わせ先
沖縄セルラー電話株式会社
経営管理部 IR・経営戦略グループ
TEL : 098-951-0639
E-mail : oct-ir@au-mobile.com

- この配布資料に記載されている業績予想及び契約数予想等はいずれも、当社が現時点で入手可能な情報を基にした予想値であり、これらは経済環境、競争状況、新サービスの成否などの不確実な要因の影響を受けます。従って、実際の業績及び契約数は、この配布資料に記載されている予想とは大きく異なる場合がありますことをご承知おきください。
- 本資料の一切の権利は当社に属しており、方法・目的を問わず、無断で複製・転載を行わないようお願い申し上げます。