



2020年4月28日

各位

会社名 プロパティデータバンク株式会社
代表者名 代表取締役社長 板谷 敏正
(コード番号: 4389 東証マザーズ)
問合せ先 常務取締役 管理部門管掌 大田 武
(TEL. 03-5777-3468)

中期経営計画策定のお知らせ

当社は、2021年3月期から2023年3月期に係る中期経営計画を策定いたしましたので、以下のとおり業績目標をお知らせいたします。

なお、詳細につきましては、添付資料をご参照ください。

(単位: 百万円)

	2020年3月期 (実績)	2021年3月期 (業績予想)	2022年3月期 (計画)	2023年3月期 (計画)
売上高	1,844	2,126	2,377	2,649
営業利益	318	370	434	556
経常利益	319	368	434	556
当期純利益	217	250	295	378

※本資料に記載されている将来に関する記述は、当社が現在入手している情報及び合理的であると判断する一定の前提に基づいており、実際の業績等は様々な要因により大きく異なる可能性があります。

以上

2020-2022年度 中期経営計画

業績予想及び計画 ローリング方式



プロパティ データバンク株式会社
Property Data Bank, Inc.

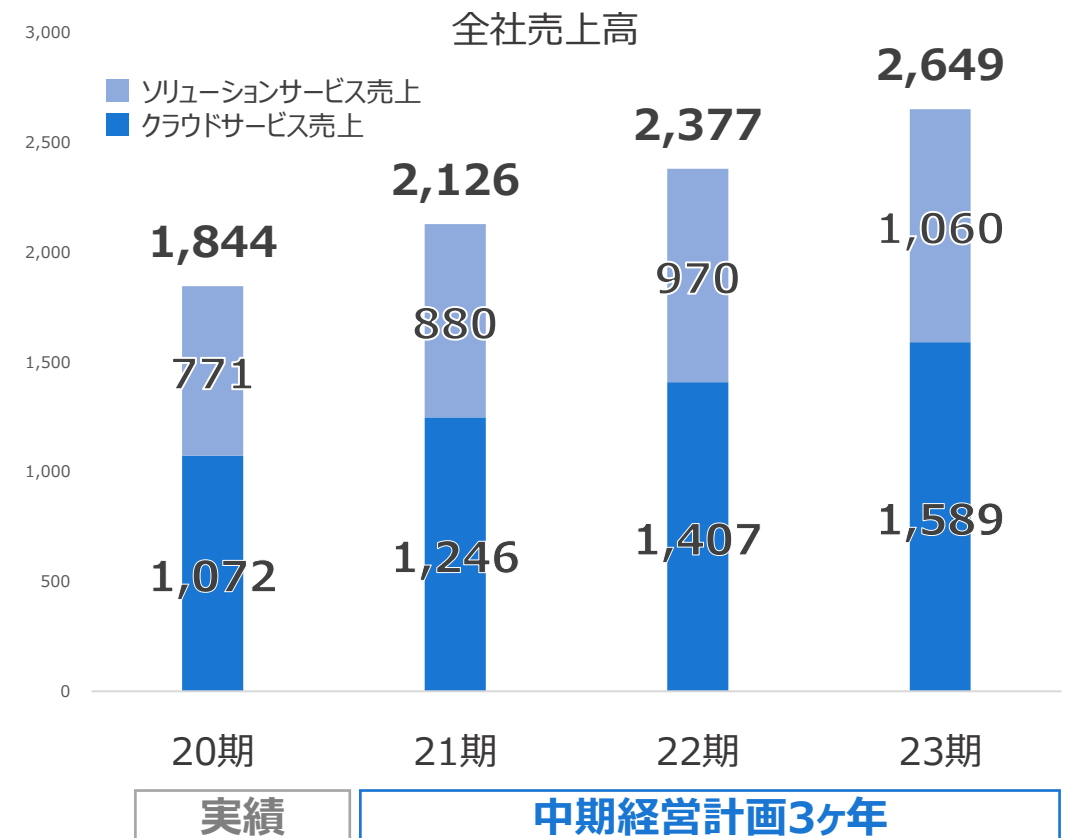
2020年4月28日
証券コード 4389

本中期経営計画のローリングにあたっては、大型案件の引き合いの強さを反映しております。

当社は、国内中心にパブリッククラウドサービスを提供するBtoBの企業であり、また、売上高の多くをクラウドサービスの月額利用料に依拠していることから、新型コロナウイルス感染症拡大による業績への影響は現時点では軽微であると見込んでおります。しかしながら、経済への影響が更に長期化・深刻化した場合には当社の業績に影響を与える可能性があるため、今後本中期経営計画を修正することがあります。

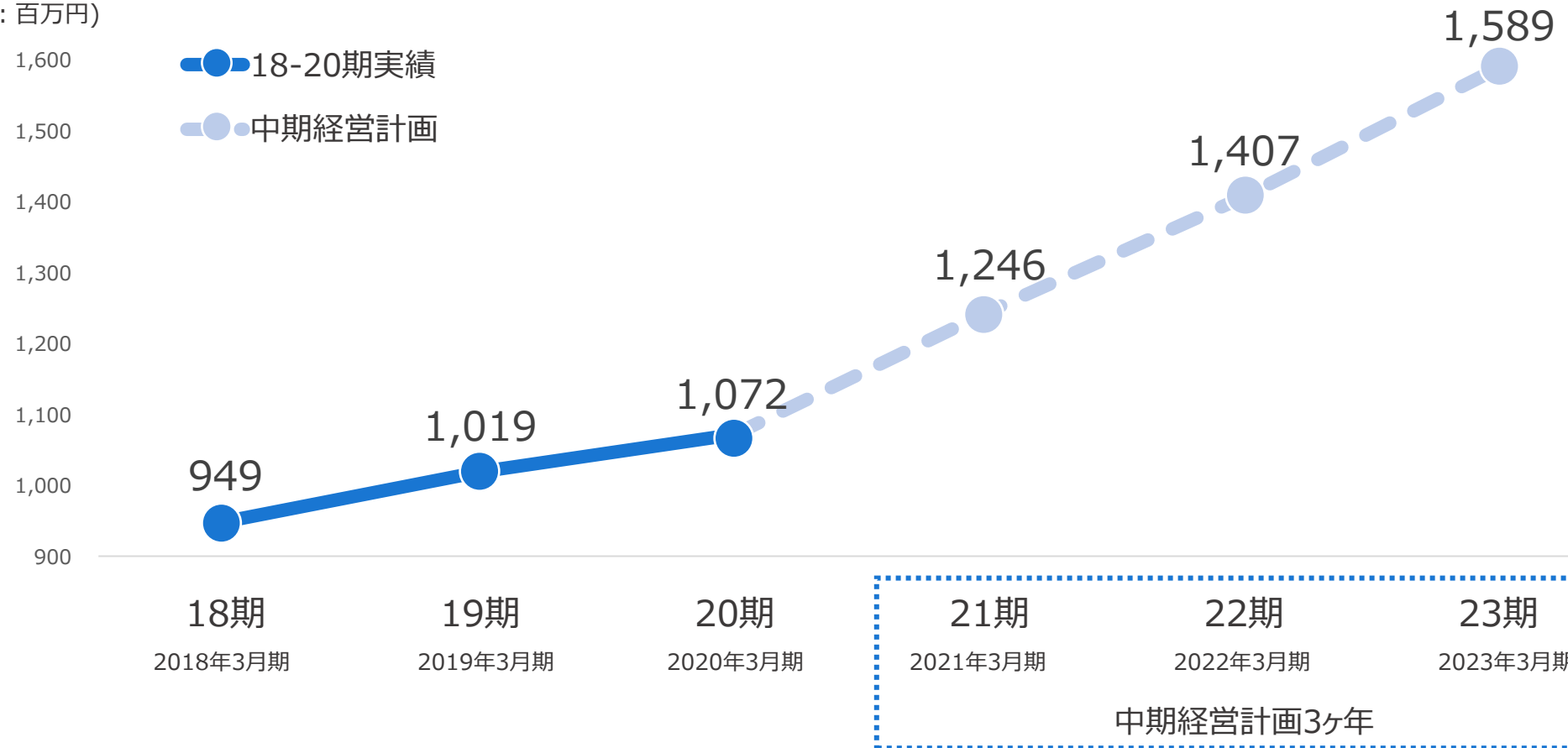
不動産分野におけるITニーズが高度化する中、大型案件を中心に据えた計画的かつ継続的な受注活動と、その着実な消化を実施
20期に続き、21期以降も每期最高売上高更新を目指す

	実績	中期経営計画3ヶ年		
	(前期) 20期 2020年3月期	(当期) 21期 2021年3月期	22期 2022年3月期	23期 2023年3月期
全社売上高	1,844	2,126	2,377	2,649
クラウドサービス	1,072	1,246	1,407	1,589
ソリューションサービス	771	880	970	1,060



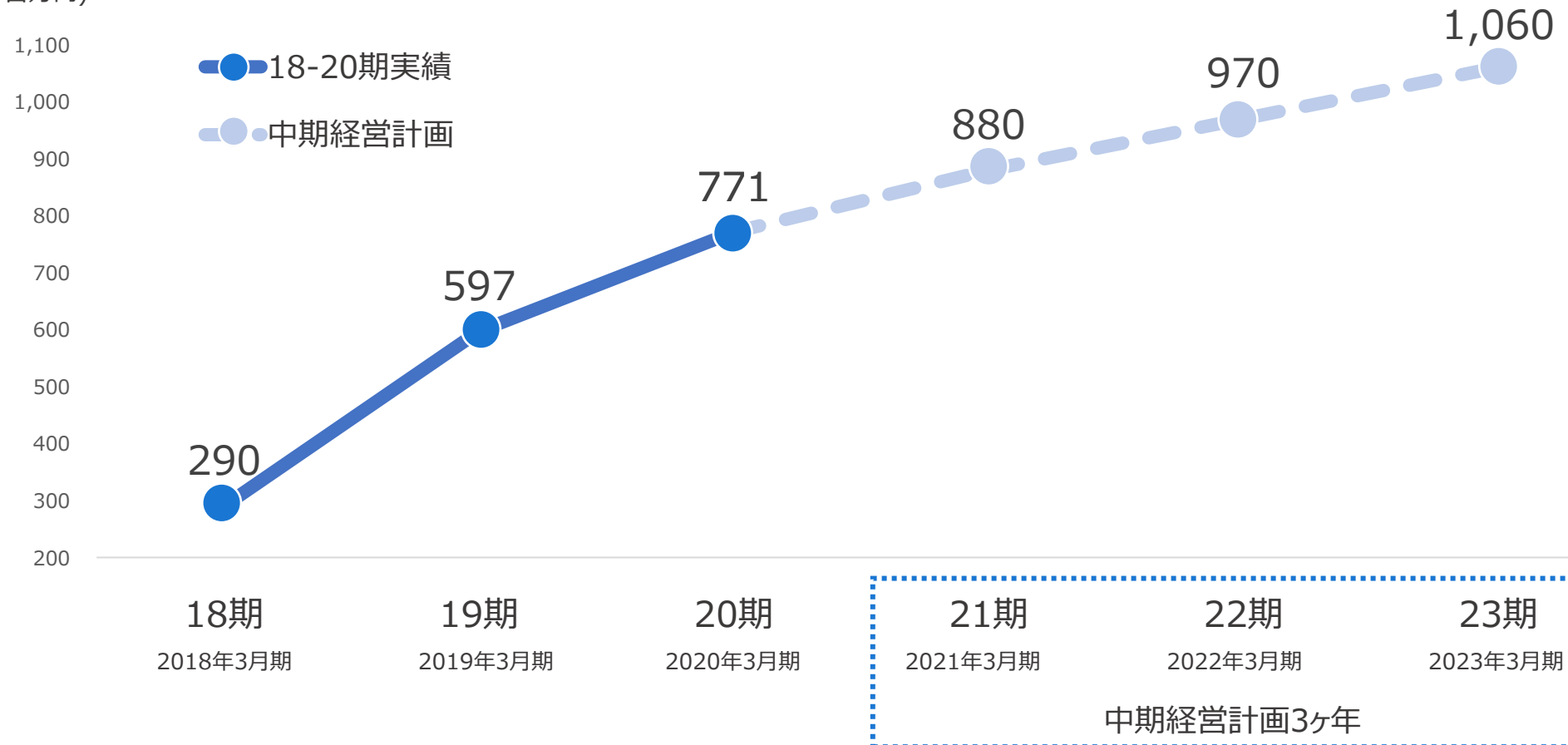
既存分野での更なる競争力向上及び戦略的重点分野の開拓に注力し、 収益基盤であるクラウドサービスを着実に拡大

(単位：百万円)



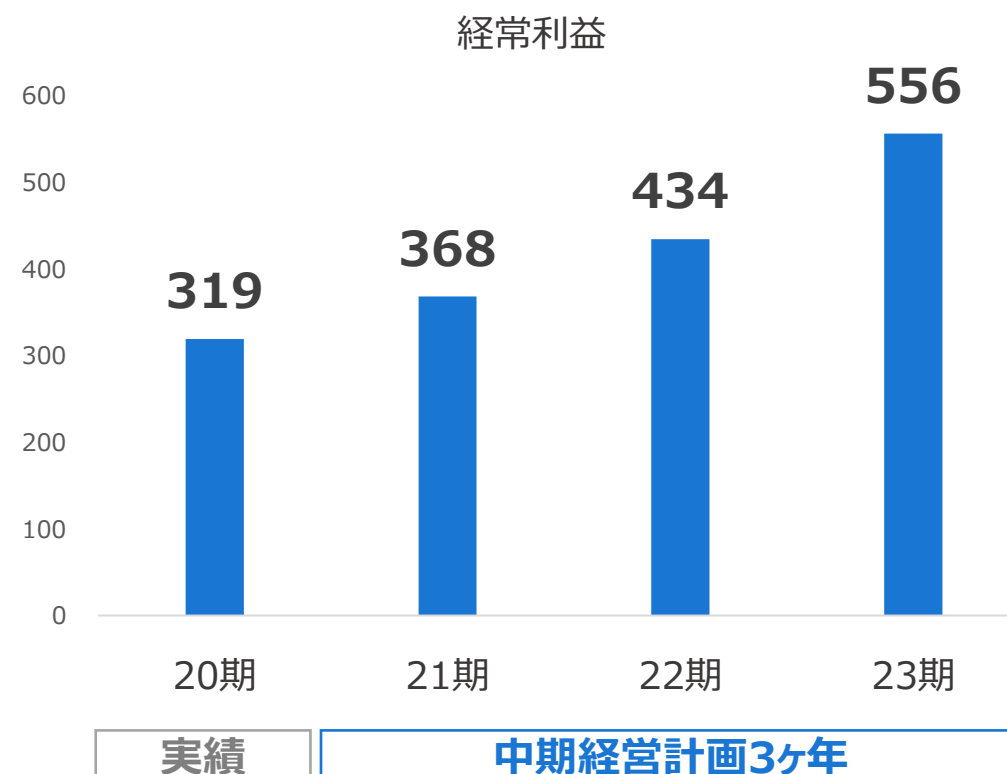
成長を加速させるため、ソリューションサービスを拡大し、収益基盤であるクラウドサービスの拡大に大きく貢献

(単位：百万円)



前期に引き続き、中長期的な成長を実現するための積極的な投資を行い、翌期以降の業績拡大を実現

	実績	中期経営計画3ヶ年		
	(前期) 20期	(当期) 21期	22期	23期
	2020年3月期	2021年3月期	2022年3月期	2023年3月期
(単位：百万円)				
売上総利益	869	1,008	1,131	1,302
販売費及び一般管理費	550	637	697	745
経常利益	319	368	434	556
当期純利益	217	250	295	378

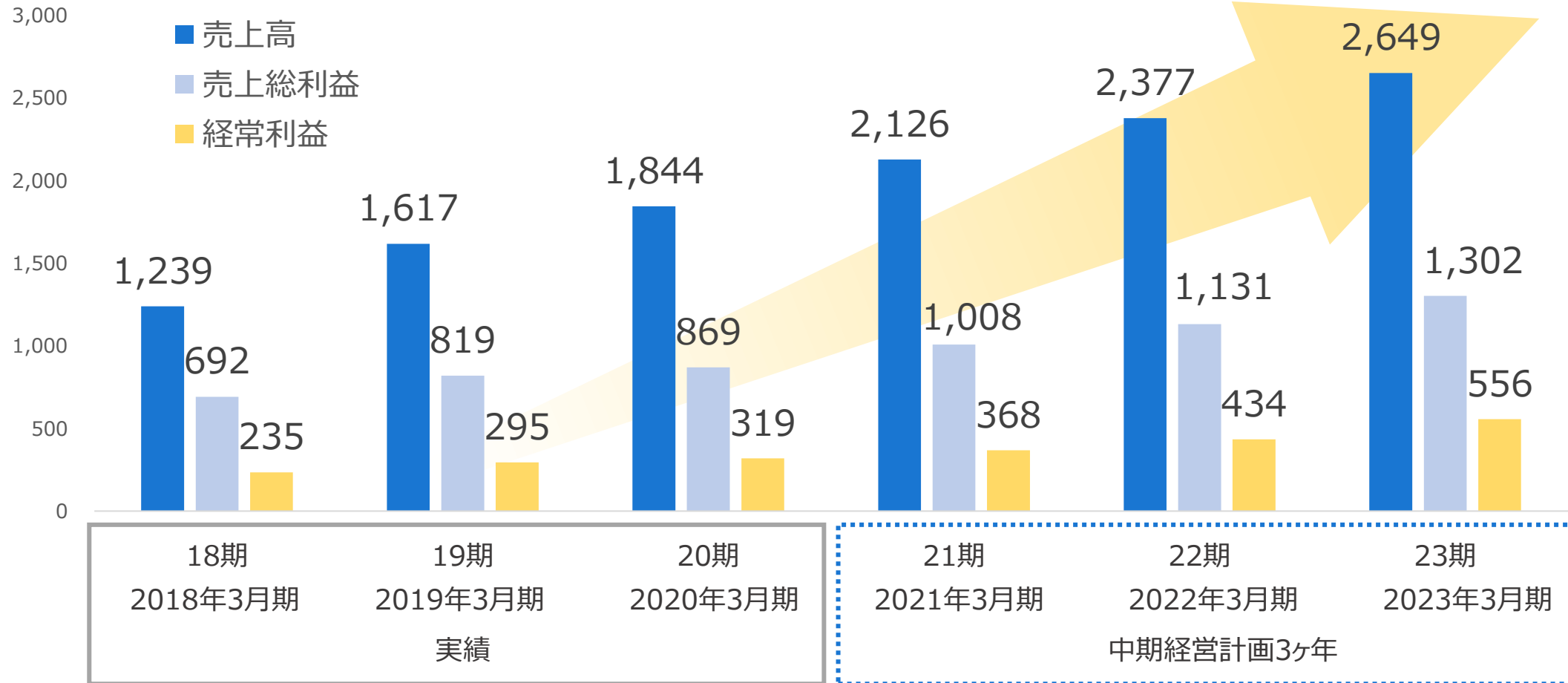


3ヶ年 損益計算書推移イメージ (ローリング)

	実績		中期経営計画3ヶ年					
	(前期) 20期 2020年3月期		(当期) 21期 2021年3月期		22期 2022年3月期		23期 2023年3月期	
	実績	前期増減額	計画	前期増減額	計画	前期増減額	計画	前期増減額
(単位: 百万円)								
売上高	1,844	226 増減率(14%)	2,126	282 増減率(15%)	2,377	250 増減率(12%)	2,649	271 増減率(11%)
クラウドサービス	1,072	52	1,246	174	1,407	160	1,589	181
ソリューションサービス	771	174	880	108	970	90	1,060	90
売上原価	975	177	1,118	143	1,245	127	1,346	101
売上総利益 (売上総利益率)	869 (47%)	49	1,008 (47%)	139	1,131 (48%)	123	1,302 (49%)	170
販売費及び一般管理費 (販管比率-対売上高)	550 (30%)	32	637 (30%)	86	697 (29%)	59	745 (28%)	48
営業利益 (営業利益率)	318 (17%)	16	370 (17%)	52	434 (18%)	63	556 (21%)	121
経常利益 (経常利益率)	319 (17%)	24 増減率(8%)	368 (17%)	48 増減率(15%)	434 (18%)	66 増減率(18%)	556 (21%)	121 増減率(28%)
当期純利益 (当期純利益率)	217 (12%)	8	250 (12%)	33	295 (12%)	44	378 (14%)	82

売上高前年度比10%成長 3年後経常利益5.5億円突破を目指す

(単位：百万円)





IR に関するお問合せ

IR担当 03-5777-3468

メール PDB_IRinquiries@propertydbk.com

本資料を作成するに当たっては正確性を期すために慎重に行っておりますが、完全性を保証するものではありません。本資料中の情報によって生じた障害や損害については、当社は一切責任を負いません。

本資料中の業績予想ならびに将来予測は、本資料作成時点で入手可能な情報に基づき当社が判断したものであり、潜在的なリスクや不確実性が含まれています。そのため、事業環境の変化等様々な要因により、実際の業績は言及または記述されてる将来見通しとは大きく異なる結果となることをご承知おきください