



第36期（2020年12月期）第1四半期 決算補足説明資料

2020年5月7日

サイバネットシステム株式会社

つくる情熱を、支える情熱。

CYBERNET

◆ 2020年12月期 第1四半期 決算の概況

[連結] 業績の概況	4
[連結] 営業利益の増減要因（前期比）	5
[連結] 営業利益の増減要因（計画比）	6
[連結] 貸借対照表	7
[連結] キャッシュ・フロー計算書	8
[連結] 四半期売上高の推移	9
[連結] セグメント別損益の概況	10
[連結] 売上高の各構成比	11
[連結] 形態別売上高	12
[連結] 地域別売上高	13
[個別] 業種別売上高	14
[個別] 契約形態別別売上高	15

◆ 2020年12月期 業績予想

新型コロナウイルスの影響	17
[連結] 当期の業績予想	18
[連結] 当期の配当予想	19



2020年12月期 第1四半期 決算の概況

つくる情熱を、支える情熱。

CYBERNET

[連結] 業績の概況

CYBERNET

売上高は、前期比99.6%の5,119百万円。

利益面では、営業利益は542百万円（前期比18.3%減）、経常利益は578百万円（前期比15.0%減）、親会社株主に帰属する四半期純利益は398百万円（前期比2.0%減）。

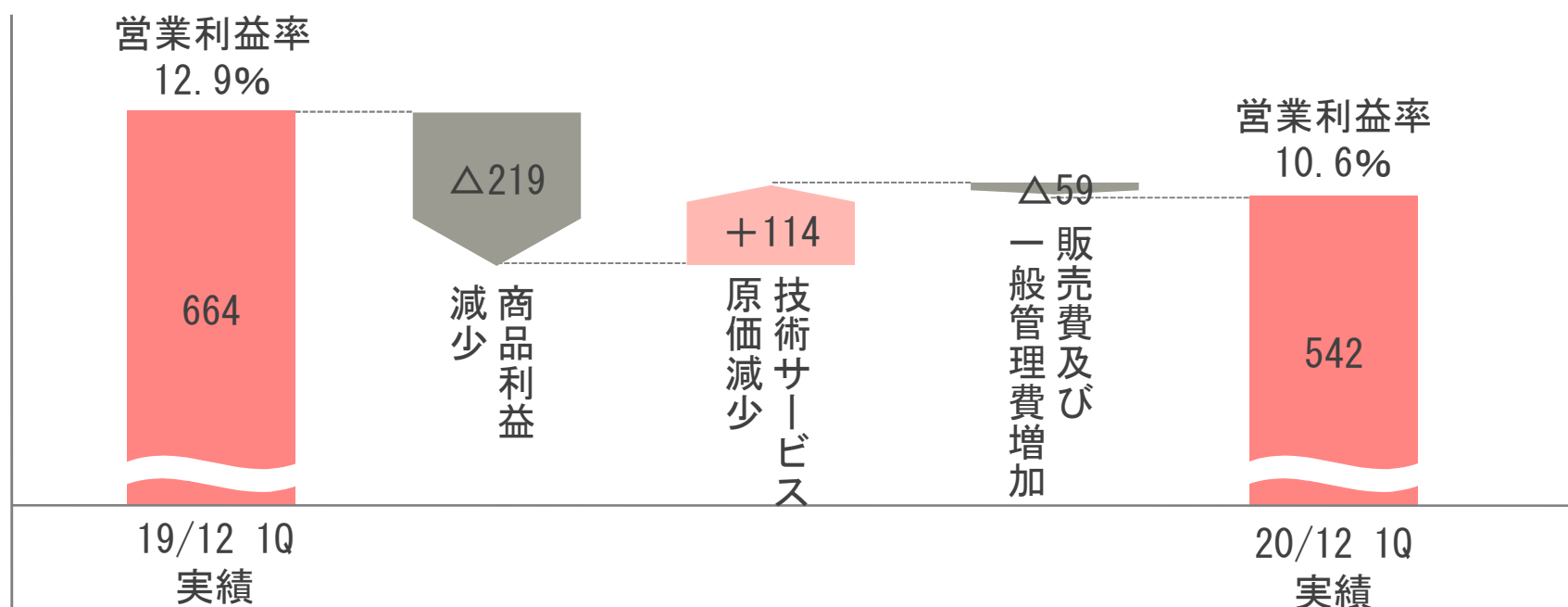
（単位：百万円）

	19/12 1Q 実績	20/12 1Q 実績	前同差	前同比	20/12 1Q 計画	計画差	計画比
売上高	5,140	5,119	△20	99.6%	4,953	+166	103.4%
営業利益	664	542	△121	81.7%	402	+139	134.7%
営業利益率	12.9%	10.6%	△2.3pt		8.1%	+2.5pt	
経常利益	680	578	△101	85.0%	422	+156	136.9%
経常利益率	13.2%	11.3%	△1.9pt		8.5%	+2.8pt	
親会社株主に帰属する四半期純利益	406	398	△7	98.0%	245	+153	162.4%
親会社株主に帰属する四半期純利益率	7.9%	7.8%	△0.1pt		5.0%	+2.8pt	

[連結] 営業利益の増減要因 (前期比)

CYBERNET

(単位：百万円)



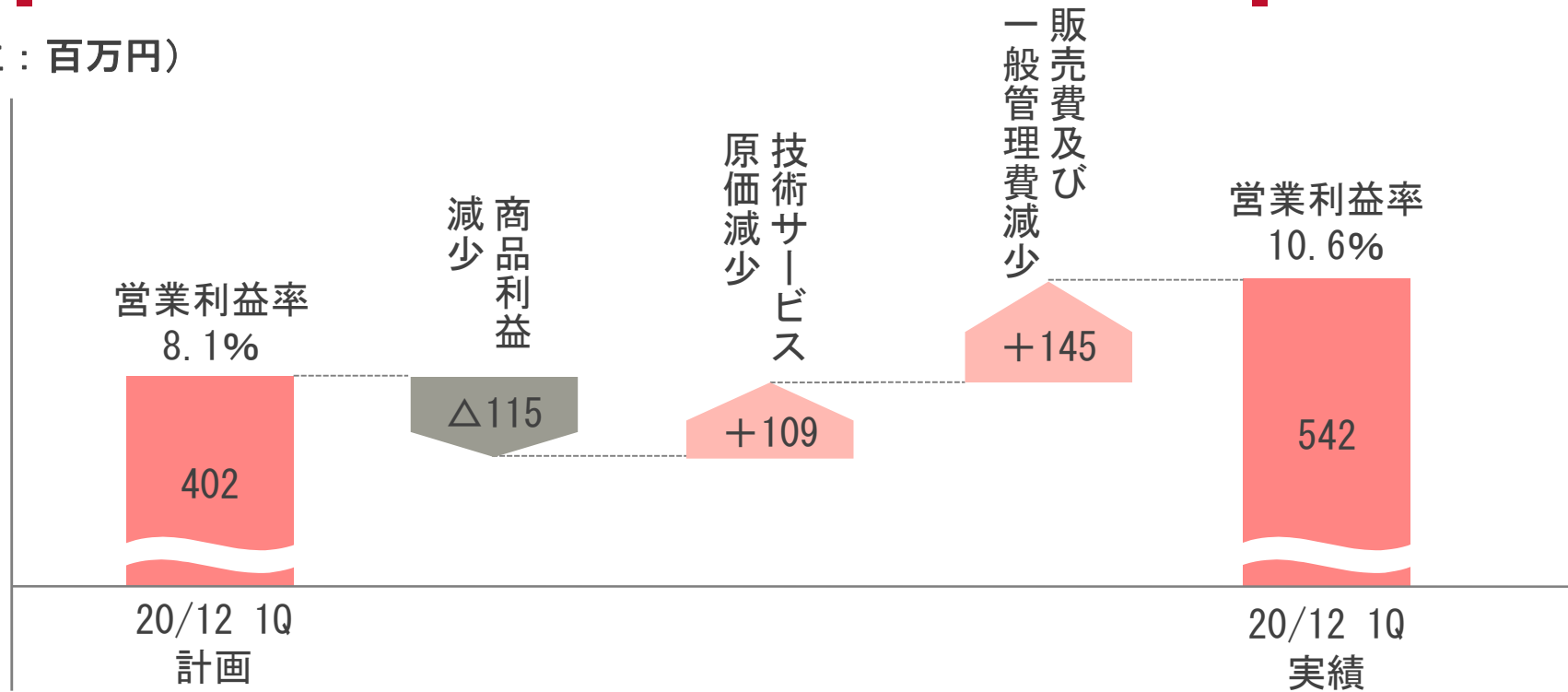
前期比主な増減要因

項目	増減要因
商品利益	製品の売上高構成比率の変動による商品原価の増加等により減少
技術サービス原価	外注加工費、旅費交通費の減少等により減少
販売費及び一般管理費	販売支援活動費の増加等により増加

[連結] 営業利益の増減要因 (計画比)

CYBERNET

(単位：百万円)



計画比主な増減要因

項目	増減要因
商品利益	製品の売上高構成比率の変動による商品原価の増加等により減少
技術サービス原価	業務委託費の減少等により減少
販売費及び一般管理費	旅費交通費の減少等により減少

[連結] 貸借対照表

CYBERNET

(単位：百万円)

	19/12	20/12 10	前期末差
流動資産	19,022	18,552	△469
現金及び預金	3,019	4,010	+990
受取手形及び売掛金	4,382	4,667	+284
有価証券	7,000	5,500	△1,500 ①
短期貸付金	3,360	3,257	△102
その他	1,260	1,118	△142
固定資産	1,799	1,590	△208
有形固定資産	364	357	△7
無形固定資産	280	289	+8
投資その他の資産	1,153	944	△209
資産合計	20,821	20,143	△677
流動負債	5,925	5,315	△610
買掛金	1,493	2,034	+540
未払法人税等	530	68	△462
前受金	2,021	2,011	△9
賞与引当金	727	168	△559
その他	1,152	1,032	△119
固定負債	1,259	1,249	△10
退職給付に係る負債	1,230	1,221	△9
その他	28	27	△1
負債合計	7,185	6,564	△621
純資産合計	13,636	13,579	△56 ②
負債純資産合計	20,821	20,143	△677

前期末比主な増減要因

- ①有価証券（前期末差△1,500百万円）
- 短期資金運用のための満期保有目的債券の減少：△1,500百万円
- ②純資産合計（前期末差△56百万円）
- 親会社株主に帰属する四半期純利益：+398百万円
 - 剰余金の配当：△389百万円
 - 為替換算調整勘定の変動：△58百万円

[連結] キャッシュ・フロー計算書

CYBERNET

(単位：百万円)

	19/12 1Q 実績	20/12 1Q 実績	前同差
営業活動によるキャッシュ・フロー	568	△90	△659
投資活動によるキャッシュ・フロー	△733	42	+776
財務活動によるキャッシュ・フロー	△259	△386	△126
現金及び現金同等物に係る換算差額	△16	△68	△51
現金及び現金同等物の増減額	△439	△502	△62
現金及び現金同等物の期首残高	8,378	9,935	+1,556
現金及び現金同等物の期末残高	7,938	9,433	+1,494

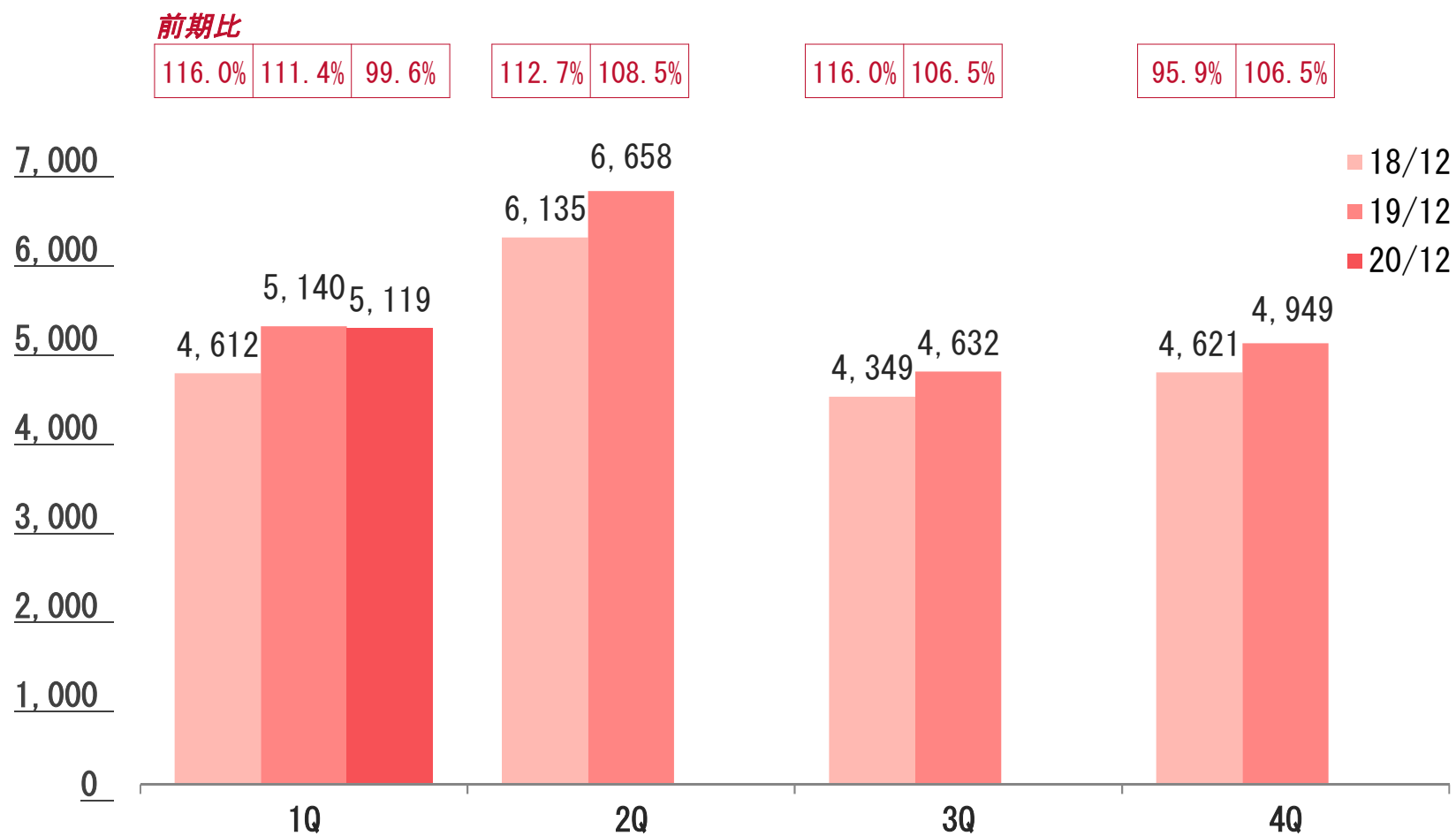
前期比主な増減要因

項目	増減要因
営業活動によるキャッシュ・フロー	法人税等の支払の増加によりマイナス
投資活動によるキャッシュ・フロー	貸付けによる支出の減少によりプラス
財務活動によるキャッシュ・フロー	配当金の支払額の増加によりマイナス

[連結] 四半期売上高の推移

CYBERNET

(単位：百万円)



[連結] セグメント別損益の概況

CYBERNET

(単位：百万円)

	19/12 1Q		20/12 1Q		前同差	前同比
	実績	構成比	実績	構成比		
売上高 合計	5,140	100.0%	5,119	100.0%	△20	99.6%
CAE	4,141	80.6%	3,945	77.1%	△195	95.3%
IT	999	19.4%	1,174	22.9%	+174	117.5%
調整額	—	—	—	—	—	—
セグメント利益 合計	664		542		△121	81.7%
CAE	825		813		△12	98.5%
IT	124		67		△57	54.2%
調整額	△286		△339		△52	—

セグメント別損益のポイント

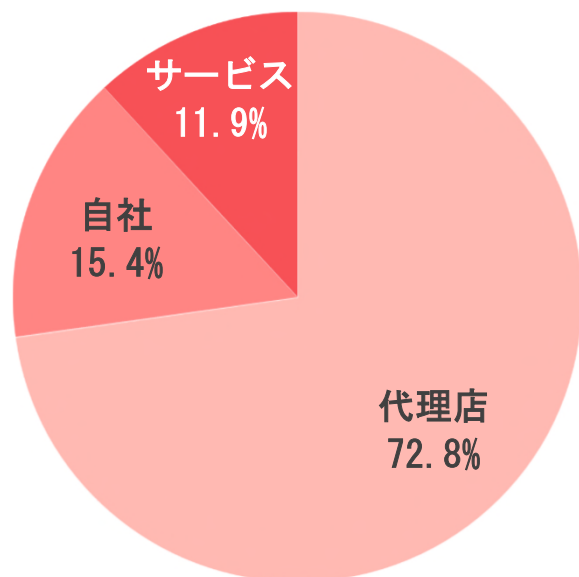
セグメント	ポイント
CAE	ソフトウェアの販売は好調に推移したが、国内のエンジニアリングサービスが低調に推移したこと等により減収
IT	セキュリティ関連ソリューションが好調に推移したこと等により増収となったが、製品の売上高構成比率の変動等により減益

※ CAE：CAEソリューションサービス事業 IT：ITソリューションサービス事業

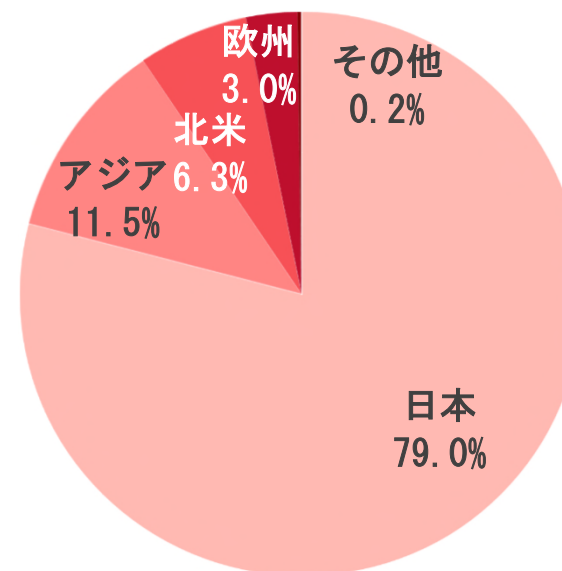
[連結] 売上高の各構成比 (第1四半期)

CYBERNET

形態別売上高



地域別売上高



注) 形態別売上高の分類は以下のとおり

- 代理店 : CAE及びITの代理店ビジネス
- 自社 : CAE及びITの自社開発製品
- サービス : CAE及びITのサービス提供

[連結] 形態別売上高

CYBERNET

<第1四半期>

(単位：百万円)

	19/12 1Q		20/12 1Q		前同差	前同比
	実績	構成比	実績	構成比		
代理店	3,561	69.3%	3,725	72.8%	+164	104.6%
自社	792	15.4%	786	15.4%	△6	99.1%
サービス	786	15.3%	608	11.9%	△178	77.3%
合計	5,140	100.0%	5,119	100.0%	△20	99.6%

[連結] 地域別売上高

CYBERNET

<第1四半期>

(単位：百万円)

	19/12 1Q		20/12 1Q		前同差	前同比
	実績	構成比	実績	構成比		
日本	4,020	78.2%	4,045	79.0%	+25	100.6%
アジア	639	12.4%	587	11.5%	△51	91.9%
北米	338	6.6%	324	6.3%	△14	95.8%
欧州	124	2.4%	151	3.0%	+26	121.6%
その他	17	0.3%	10	0.2%	△7	59.0%
合計	5,140	100.0%	5,119	100.0%	△20	99.6%

[個別] 業種別売上高

CYBERNET

<第1四半期>

(単位：百万円)

	19/12 1Q		20/12 1Q		前同差	前同比
	実績	構成比	実績	構成比		
電気機器	956	23.5%	796	19.6%	△160	83.3%
機械・精密機器	647	15.9%	716	17.7%	+69	110.7%
輸送用機器	799	19.7%	506	12.5%	△292	63.4%
その他製造業	508	12.5%	753	18.6%	+245	148.2%
教育・官公庁	331	8.2%	274	6.8%	△56	82.9%
情報・通信	254	6.3%	237	5.9%	△17	93.3%
その他	566	13.9%	772	19.0%	+205	136.4%
合計	4,063	100.0%	4,057	100.0%	△6	99.8%

[個別] 契約形態別売上高

CYBERNET

<第1四半期>

(単位：百万円)

	19/12 1Q		20/12 1Q		前同差	前同比
	実績	構成比	実績	構成比		
ライセンス形態	3,389	100.0%	3,578	100.0%	+189	105.6%
新規契約	1,362	40.2%	1,284	35.9%	△78	94.2%
更新契約	2,026	59.8%	2,294	64.1%	+267	113.2%
ライセンス形態以外	673		478		△195	71.0%
合計	4,063		4,057		△6	99.8%



2020年12月期 業績予想

つくる情熱を、支える情熱。

CYBERNET

新型コロナウイルスの影響

CYBERNET

2020年12月期通期の業績予想につきましては、2020年2月6日に公表いたしました業績予想に変更はありません。しかしながら、新型コロナウイルス感染症の拡大による経済活動の停滞により、実体経済への影響が強く懸念されます。業績予想への影響は現時点では見通すことは困難であるため反映しておりませんが、今後、業績予想の修正が必要となった場合には速やかに開示いたします。

新型コロナウイルスの影響

セグメント	新型コロナウイルスの影響
CAE	<p>CAEソリューションサービス事業では、デジタルエンジニアリング分野において用いるソフトウェアを、関連する技術サービスと共にソリューションとして提供しております。</p> <p>新型コロナウイルスの影響で顧客企業の研究開発投資が減少する場合、当社の業績に悪影響を及ぼす可能性があります。</p>
IT	<p>ITソリューションサービス事業では、主に情報セキュリティ関連製品、IT資産管理分野において用いるソフトウェアを、関連する技術サービスと共にソリューションとして提供しております。</p> <p>新型コロナウイルスの影響で顧客企業のIT投資が減少する場合、当社の業績に悪影響を及ぼす可能性があります。</p> <p>一方、企業のリモートワークの実施に伴い、当社が取り扱うクラウド型製品の需要が拡大する可能性があります。</p>

※ CAE : CAEソリューションサービス事業 IT : ITソリューションサービス事業

[連結] 当期の業績予想

CYBERNET

(単位：百万円)

	19/12 実績	20/12E 予想	前同差	前同比
売上高	21,350	22,000	+649	103.0%
営業利益	2,020	2,060	+39	102.0%
営業利益率	9.5%	9.4%	△0.1pt	
経常利益	2,145	2,140	△5	99.7%
経常利益率	10.0%	9.7%	△0.3pt	
親会社株主に帰属する当期純利益	1,258	1,300	+41	103.3%
親会社株主に帰属する当期純利益率	5.9%	5.9%	+0.0pt	

注 新型コロナウイルスの感染拡大による影響は反映しておりません。

[連結] 当期の配当予想

CYBERNET

(単位：円)

	16/12 実績	17/12 実績	18/12 実績	19/12 実績	20/12E 予想
1株当たり配当額	13.00	15.05	16.52	20.19	20.86
1株当たり当期純利益	14.83	30.09	△21.07	40.38	41.72
配当性向	87.7%	50.0%	—	50.0%	50.0%
(参考) 純資産配当率	3.0%	3.4%	3.8%	4.8%	4.7%

注 新型コロナウイルスの感染拡大による影響は反映しておりません。

利益配分に関する基本方針

当社は、株主に対する配当政策を最重要課題とし、安定的かつ継続的な配当を行いながら、産業界の急激な変化・発展に対応した収益基盤の強化・拡充と、積極的な事業展開に備えるための内部留保に努めることを利益配分の基本としております。

■ IR室

住 所	〒101-0022 東京都千代田区神田練塀町 3 番地
T E L	03-5297-3066
F A X	03-5297-3609
E - M A I L	irquery@cybernet. co. jp
W e b サイト	https://www.cybernet.jp/

本資料は、投資家の投資の参考となる情報のみを目的としており、取引の勧誘を目的としておりません。

本資料は、当社業務によって得られた各種データに基づいて作成したものです。その安全性を保証するものではありません。

また、資料に記載された意見や予測は資料作成時の当社の見通しであり、当該意見、予測等を使用した結果についてもなんら保証するものではありません。記載された内容が予告なしで変更することもありますのでご注意ください。

投資に関する最終決定は、投資家ご自身の判断でなされるようお願いいたします。

つくる情熱を、支える情熱。

CYBERNET