

2020年3月期決算短信補足資料

株式会社グリムス

<http://www.gremz.co.jp/>

2020年5月11日

1. 2020年3月期決算概要
2. 2021年3月期業績予想

1. 2020年3月期決算概要

連結業績ハイライト（前期比）



(単位：百万円)	2019/3期 (実績)		2020/3期 (実績)		前期比	
	金額	対売上高	金額	対売上高	増減額	増減率
売上高	12,137	100.0%	15,489	100.0%	+3,351	+27.6%
エネルギーコストソリューション事業	4,407	36.3%	4,450	28.7%	+42	+1.0%
スマートハウスプロジェクト事業	3,465	28.6%	3,924	25.3%	+458	+13.2%
小売電気事業	4,265	35.1%	7,115	46.0%	+2,850	+66.8%
売上総利益	4,767	39.3%	5,767	37.2%	+999	+21.0%
エネルギーコストソリューション事業	2,826	64.1%	2,577	57.9%	▲248	▲8.8%
スマートハウスプロジェクト事業	1,248	36.0%	1,476	37.6%	+227	+18.2%
小売電気事業	692	16.2%	1,713	24.1%	+1,020	+147.4%
営業利益	1,400	11.5%	2,106	13.6%	+705	+50.4%
エネルギーコストソリューション事業	1,280	29.1%	1,042	23.4%	▲238	▲18.6%
スマートハウスプロジェクト事業	299	8.7%	359	9.2%	+59	+19.9%
小売電気事業	456	10.7%	1,362	19.1%	+906	+198.7%
管理共通費	▲635	-	▲657	-	▲21	-
経常利益	1,448	11.9%	2,168	14.0%	+719	+49.7%
当期純利益	1,001	8.3%	1,483	9.6%	+481	+48.1%

※エネルギーコストソリューション事業：(株)GRコンサルティング、(株)グリムスパワー

※スマートハウスプロジェクト事業：(株)グリムスソーラー

※小売電気事業：(株)グリムスパワー

連結業績ハイライト（修正計画比）



(単位：百万円)	2020/3期業績予想 (2020年3月18日発表)		2020/3期 (実績)		計画比	
	金額	対売上高	金額	対売上高	増減額	増減率
売上高	15,459	100.0%	15,489	100.0%	+30	+0.2%
エネルギーコストソリューション事業	4,444	28.8%	4,450	28.7%	+5	+0.1%
スマートハウスプロジェクト事業	3,867	25.0%	3,924	25.3%	+56	+1.5%
小売電気事業	7,147	46.2%	7,115	46.0%	▲31	▲0.4%
売上総利益	5,775	37.4%	5,767	37.2%	▲8	▲0.1%
エネルギーコストソリューション事業	2,580	58.1%	2,577	57.9%	▲2	▲0.1%
スマートハウスプロジェクト事業	1,469	38.0%	1,476	37.6%	+6	+0.4%
小売電気事業	1,725	24.1%	1,713	24.1%	▲11	▲0.7%
営業利益	2,100	13.6%	2,106	13.6%	+6	+0.3%
エネルギーコストソリューション事業	1,017	22.9%	1,042	23.4%	+25	+2.5%
スマートハウスプロジェクト事業	354	9.2%	359	9.2%	+4	+1.4%
小売電気事業	1,383	19.4%	1,362	19.1%	▲21	▲1.6%
管理共通費	▲655	-	▲657	-	▲1	-
経常利益	2,158	14.0%	2,168	14.0%	+10	+0.5%
当期純利益	1,453	9.4%	1,483	9.6%	+29	+2.0%

※エネルギーコストソリューション事業：(株)GRコンサルティング、(株)グリムスパワー

※スマートハウスプロジェクト事業：(株)グリムスソーラー

※小売電気事業：(株)グリムスパワー

連結業績ハイライト（当初計画比）



(単位：百万円)	2020/3期業績予想 (2019年5月10日発表)		2020/3期 (実績)		計画比	
	金額	対売上高	金額	対売上高	増減額	増減率
売上高	15,830	100.0%	15,489	100.0%	▲341	▲2.2%
エネルギーコストソリューション事業	5,335	33.7%	4,450	28.7%	▲885	▲16.6%
スマートハウスプロジェクト事業	4,019	25.4%	3,924	25.3%	▲94	▲2.4%
小売電気事業	6,476	40.9%	7,115	46.0%	+639	+9.9%
売上総利益	5,235	33.1%	5,767	37.2%	+532	+10.2%
エネルギーコストソリューション事業	2,951	55.3%	2,577	57.9%	▲373	▲12.7%
スマートハウスプロジェクト事業	1,381	34.4%	1,476	37.6%	+94	+6.8%
小売電気事業	902	13.9%	1,713	24.1%	+811	+89.9%
営業利益	1,600	10.1%	2,106	13.6%	+506	+31.7%
エネルギーコストソリューション事業	1,262	23.7%	1,042	23.4%	▲220	▲17.4%
スマートハウスプロジェクト事業	350	8.7%	359	9.2%	+9	+2.6%
小売電気事業	613	9.5%	1,362	19.1%	+748	+122.0%
管理共通費	▲626	-	▲657	-	▲30	-
経常利益	1,633	10.3%	2,168	14.0%	+534	+32.7%
当期純利益	1,071	6.8%	1,483	9.6%	+411	+38.4%

※エネルギーコストソリューション事業：(株)GRコンサルティング、(株)グリムスパワー

※スマートハウスプロジェクト事業：(株)グリムスソーラー

※小売電気事業：(株)グリムスパワー

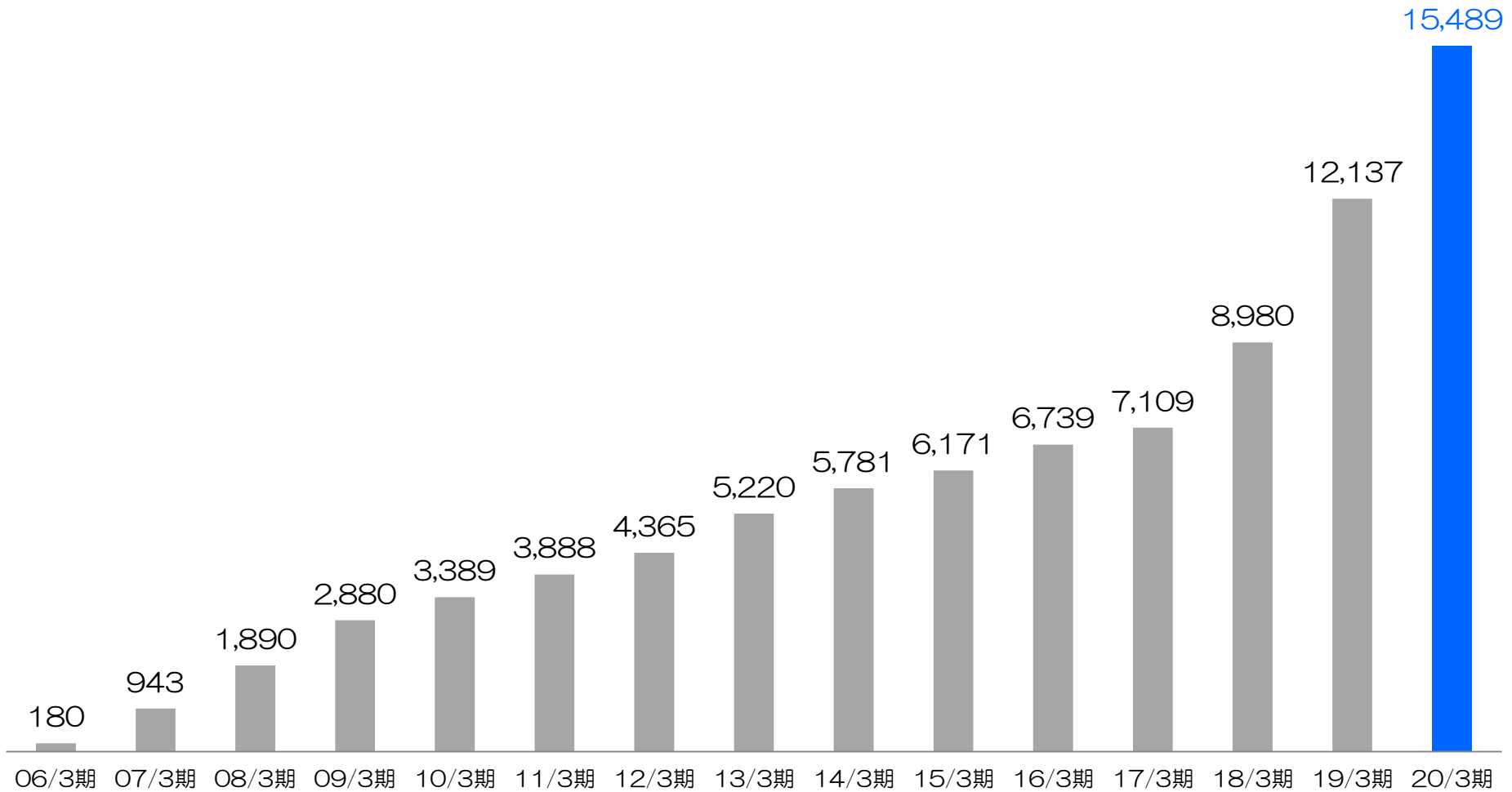
連結業績ハイライト（売上高）



2020/3期売上高15,489百万円、前期比+3,351百万円（+27.6%）、15期連続増収

（百万円）

売上高推移



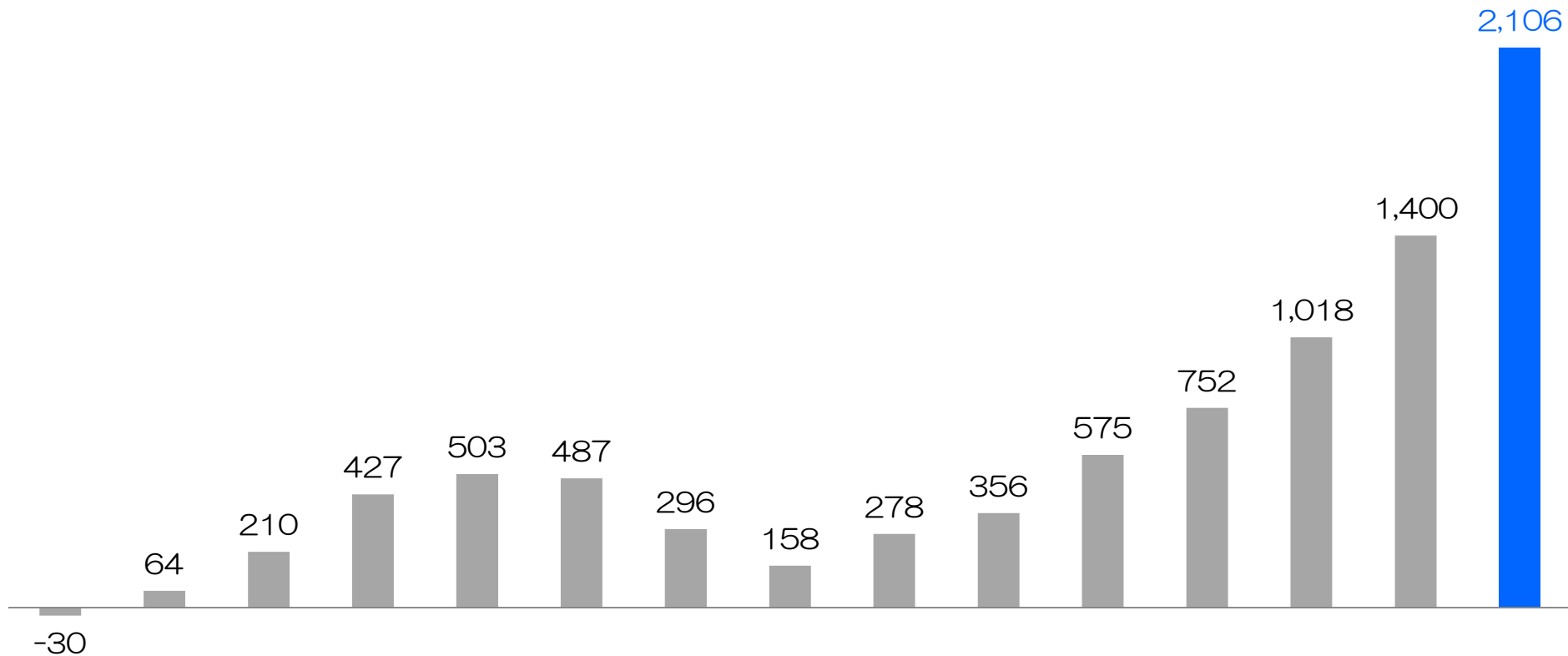
連結業績ハイライト（営業利益）



2020/3期営業利益2,106百万円、前期比+705百万円（+50.4%）、5期連続最高益更新

(百万円)

営業損益推移



06/3期 07/3期 08/3期 09/3期 10/3期 11/3期 12/3期 13/3期 14/3期 15/3期 16/3期 17/3期 18/3期 19/3期 20/3期

セグメント別業績ハイライト（売上高）

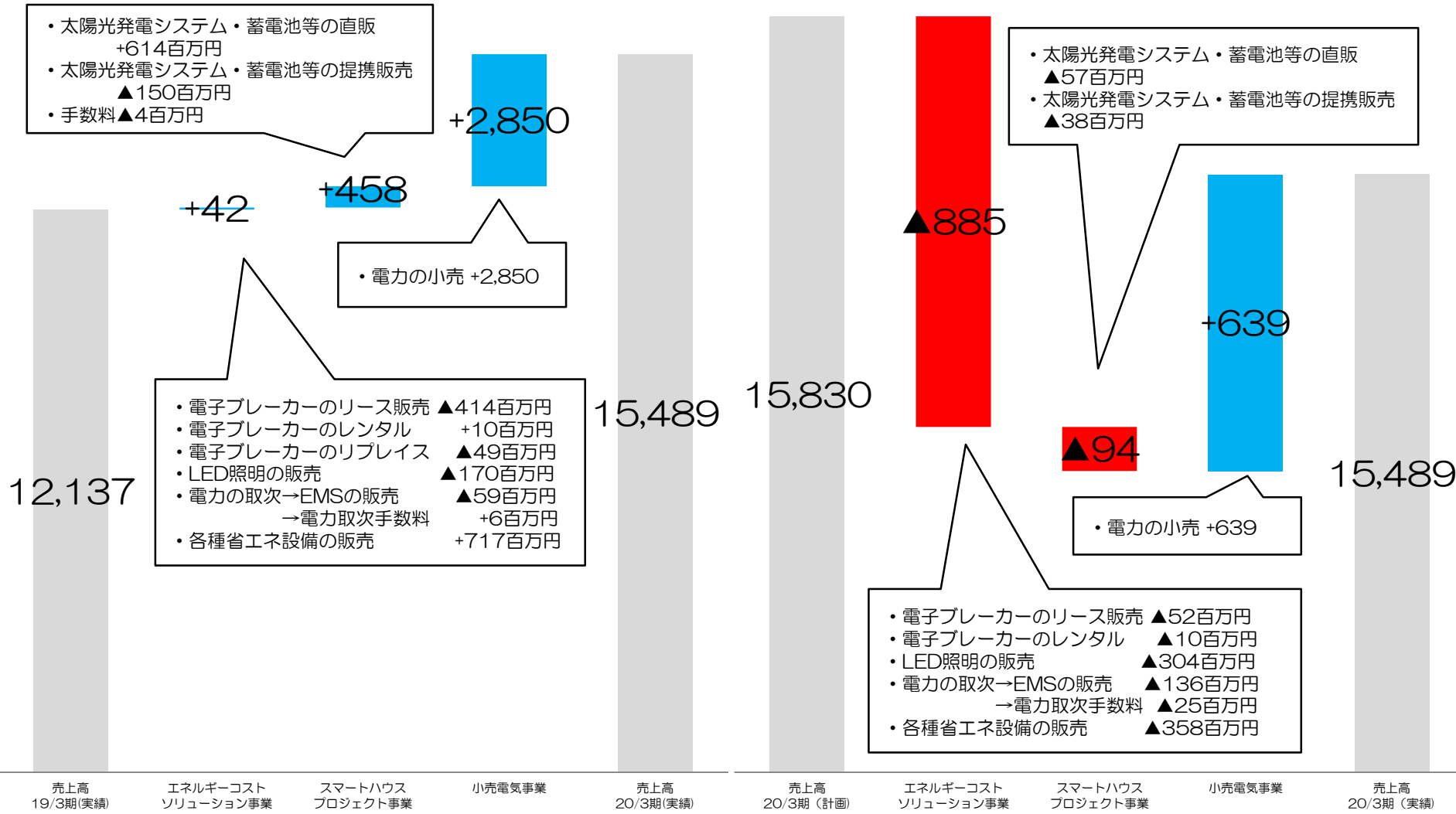


(百万円)

売上高の増減要因（前期比）

(百万円)

売上高の増減要因（当初計画比）



※EMS：エネルギーマネジメントシステム

セグメント別業績ハイライト（営業利益）

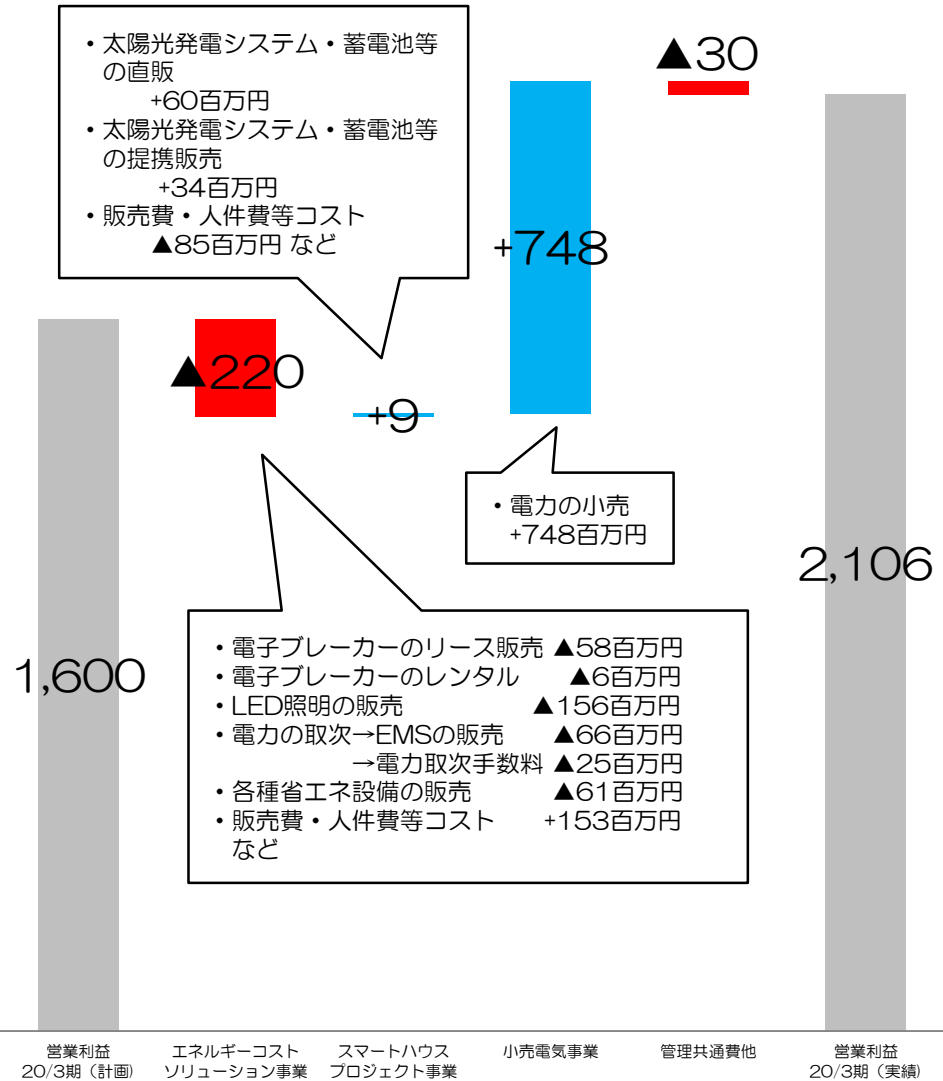
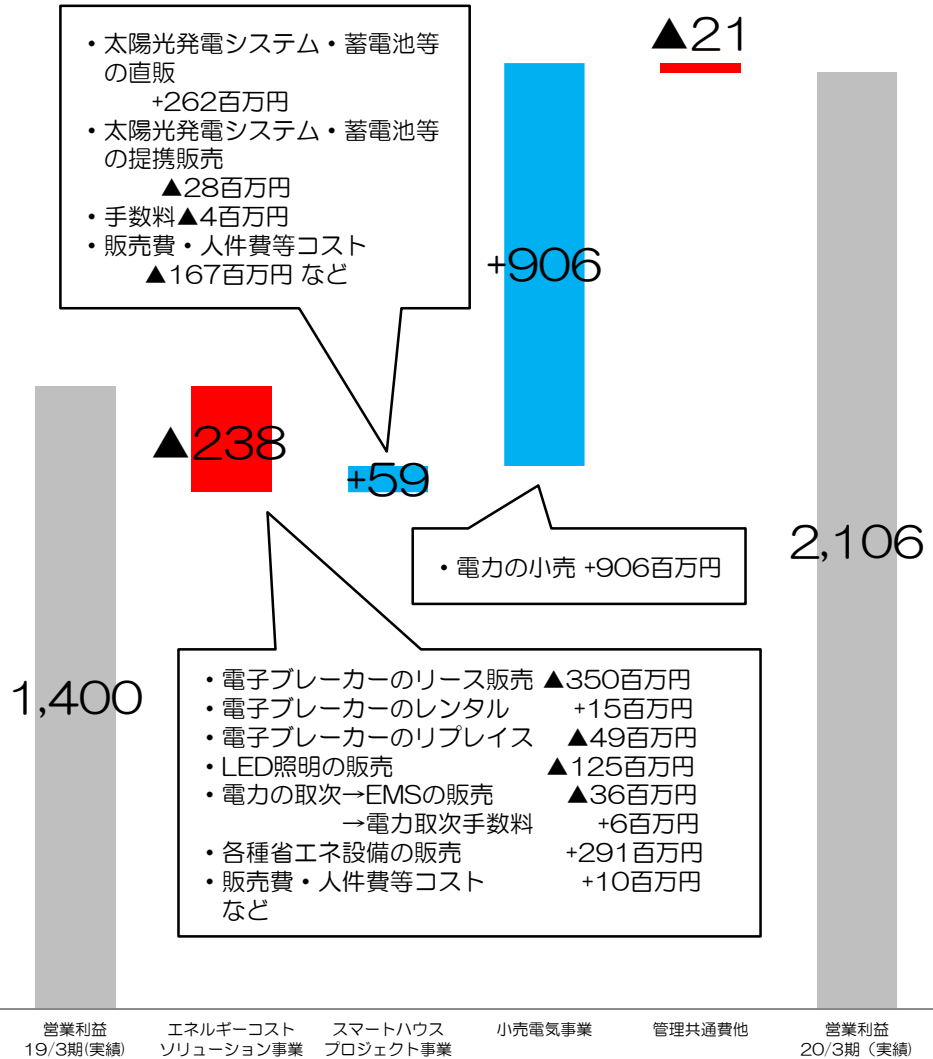


(百万円)

営業利益の増減要因（前期比）

(百万円)

営業利益の増減要因（当初計画比）



貸借対照表 (B/S)



(単位：百万円)

	2019/3/末	2020/3/末	増減額	主な増減要因
流動資産	5,277	6,417	+1,139	現金及び預金+685百万円 売掛金+381百万円(注) 商品+88百万円
固定資産	1,649	2,221	+571	投資有価証券+497百万円 敷金及び保証金+106百万円 機械及び装置▲46百万円
資産合計	6,926	8,638	+1,711	
流動負債	2,237	2,660	+422	買掛金+146百万円 未払法人税等+205百万円 未払消費税等+76百万円
固定負債	845	844	▲1	
負債合計	3,083	3,504	+421	
純資産合計	3,843	5,133	+1,290	包括利益+1,482百万円 剰余金の配当▲191百万円
負債・純資産合計	6,926	8,638	+1,711	

(注) 売掛金増加のセグメント別内訳：エネルギーコストソリューション▲12、スマートハウスプロジェクト▲25、電力小売+419

キャッシュフロー (C/F)



(単位：百万円)

	2019/3期	2020/3期	2020/3期の主な内訳
営業活動によるキャッシュフロー	852	1,600	税金等調整前当期純利益+2,165百万円 仕入債務の増加額+146百万円 減価償却費+110百万円 売上債権の増加額▲381百万円 法人税等の支払額▲510百万円
投資活動によるキャッシュフロー	▲113	▲660	投資有価証券の取得による支出▲500百万円 敷金及び保証金の差入による支出▲106百万円 有形固定資産の取得による支出▲63百万円
財務活動によるキャッシュフロー	▲744	▲254	長期借入れによる収入+450百万円 長期借入れの返済による支出▲512百万円 配当金の支払額▲191百万円
現金及び現金同等物の増減	▲4	685	
現金及び現金同等物の期末残高	3,490	4,176	

2. 2021年3月期業績予想

2021年3月期の第2四半期累計期間及び通期の業績予想については、新型コロナウイルスの感染拡大が販売活動及び業績に与える影響を合理的に算定することが困難であるため、現時点では未定としており、第1四半期の業績予想のみ公表しております。現時点での各事業における事業環境及び今後の見通しにつきましては、下記のとおりであります。

エネルギーコストソリューション事業につきましては、電力コスト削減に対する底堅い需要があることから、当期に引き続き各種省エネ設備の販売を推進するとともに、電子ブレーカーの販売を拡大してまいります。また、新たに事業者向けに太陽光発電設備の販売を開始いたします。足元の状況として顧客訪問の機会に減少のおそれがあるものの、3月度の受注は前月対比19%増加、4月度は前月と同水準で推移しており、現時点において新型コロナウイルスの影響は軽微と考えられます。

スマートハウスプロジェクト事業につきましては、蓄電池の販売は好調に推移しているものの、新型コロナウイルスの感染拡大により緊急事態宣言が発令され、対象地域が全国に拡大したことにより、大型商業施設における催事販売の回数が通常の4割程度に減少し、3月度の受注状況は例月どおりでしたが4月度の受注は前月対比33%減少しております。催事販売回数の減少を補完するため、テレマーケティングや提携販売の強化を進めてまいります。また、緊急事態宣言の緩和や解除がされ次第、中規模小売店舗での催事販売の開催を含め、速やかに催事販売回数を増加する予定です。

小売電気事業につきましては、受注契約口数は堅調に推移しており、新規獲得契約口数については2019中期経営計画のとおり月間500口を想定しております。足元の状況として、4月度の販売電力量は前月対比10%減少しておりますが、これは暖房使用の減少による電力需要の低下に基づく季節性要因によるものです。電力調達価格については前月比低下しており、利益率は向上しております。販売面と利益面の双方において、新型コロナウイルスの影響は軽微であると考えられます。

2021年3月期業績予想（第1四半期）



(単位：百万円)	2020/3期1Q (実績)		2021/3期1Q業績予想 (2020年5月11日発表)		前期比	
	金額	対売上高	金額	対売上高	増減額	増減率
売上高	3,552	100.0%	4,143	100.0%	+591	+16.6%
エネルギーコストソリューション事業	1,209	34.0%	1,412	34.1%	+203	+16.8%
スマートハウスプロジェクト事業	904	25.5%	896	21.6%	▲7	▲0.8%
小売電気事業	1,438	40.5%	1,834	44.3%	+395	+27.5%
売上総利益	1,460	41.1%	1,749	42.2%	+289	+19.8%
エネルギーコストソリューション事業	688	56.9%	868	61.5%	+180	+26.2%
スマートハウスプロジェクト事業	352	39.0%	344	38.4%	▲7	▲2.2%
小売電気事業	418	29.1%	536	29.2%	+117	+28.0%
営業利益	562	15.8%	894	21.6%	+332	+59.1%
エネルギーコストソリューション事業	295	24.5%	514	36.4%	+218	+74.0%
スマートハウスプロジェクト事業	79	8.8%	110	12.3%	+30	+38.3%
小売電気事業	339	23.6%	448	24.4%	+109	+32.2%
管理共通費	▲152	-	▲179	-	▲26	-
経常利益	582	16.4%	899	21.7%	+317	+54.5%
四半期純利益	388	10.9%	589	14.2%	+200	+51.5%

※エネルギーコストソリューション事業：(株)GRコンサルティング、(株)グリムスパワー

※スマートハウスプロジェクト事業：(株)グリムソーラー

※小売電気事業：(株)グリムスパワー

本資料に関するお問い合わせ

TEL 03-5769-3500

ir@gremz.co.jp

(免責事項)

本資料は、金融商品取引法上のディスクロージャー資料ではなく、その情報の正確性、完全性を保証するものではありません。また、特定の商品についての募集・勧誘・営業等を目的としたものではありません。

本資料に記載された見解、見通し、ならびに予測等は、資料作成時点での弊社の判断であり、今後、予告なしに変更されることがあります。予めご了承ください。