



2020年12月期 第1四半期 決算説明会資料

荏原 (6361)

2020年5月13日

Looking ahead,
going beyond expectations
Ahead > Beyond

株式会社 荏原製作所

| | | | |
|---------------------|-----|------------------------|-----|
| 決算のポイント | P3 | 4. 新型コロナウイルス感染拡大の影響 | P12 |
| 1. FY20 1Q 連結決算サマリ | | 5. 補足資料 セグメント別数値サマリ | |
| ① 連結業績 | P4 | ① 受注高 | P16 |
| ② セグメント別 | P5 | ② 売上高 | P17 |
| ③ 地域別売上高 | P6 | ③ 営業利益 | P18 |
| 2. FY20 1Q セグメント別業績 | | ④ 受注残高 | P19 |
| ① 風水力 | P7 | ⑤ 地域別売上高 | P20 |
| ② 環境プラント | P8 | | |
| ③ 精密・電子 | P9 | | |
| 3. FY20 業績見通し | | | |
| ① 連結業績 | P10 | | |
| ② セグメント別 | P11 | | |

✓ 略語の説明

- FY：会計年度（例 「FY20」は2020年12月期会計年度）
- 「1Q」は第1四半期の数値、「1-2Q」、「1-3Q」、「1-4Q」はそれぞれ第1四半期から各四半期末までの累計値であることを示している

✓ 本資料で示す「地域別売上高」は売上先所在地別売上高を示している

決算のポイント

FY20 1Q 業績

| | | 対前年同期比 | |
|--------|---------|----------|---|
| ■ 受注高 | 1,233億円 | (+5.4%) | ↑ |
| ■ 売上高 | 1,226億円 | (-5.8%) | ↓ |
| ■ 営業利益 | 70億円 | (-22.8%) | ↓ |

FY20 業績見通し

- 1-2Qおよび通期見通しは未定

業績

- 半導体市場では一部のファウンドリが設備投資を拡大し、精密・電子事業の受注が増加
- 1Qの営業利益は、風水力事業が前年同期を上回る好スタートを切ったが、精密・電子事業が減収や収益性低下などにより減益となり、全体でも前年同期比22%の減益

新型コロナウイルス感染拡大の影響

- 1Qは新型コロナウイルス感染拡大の影響により海外の一部工場での操業停止や営業活動の制限はあったが、業績への影響は軽微
- 1-2Qおよび通期見通しについては事業への影響度合いが不透明であり、現段階で合理的な算定を行うことは困難。業績予想を未定とし、開示が可能となった時点で改めて公表予定

1. FY20 1Q 連結決算サマリ

連結業績



| (単位：億円) | FY19 1Q 実績 | FY20 1Q 実績 | 増減 |
|----------------------|---------------|---------------|----------|
| 受注高 | 1,170 | 1,233 | + 62 |
| 売上高 | 1,301 | 1,226 | - 74 |
| 営業利益 | 91 | 70 | - 20 |
| 売上高営業利益率 | 7.0% | 5.7% | - 1.3pts |
| 経常利益 | 103 | 63 | - 39 |
| 親会社株主に帰属する 四半期純利益 | 67 | 37 | - 29 |
| 為替レート(対USD) | JPY110.99 | JPY108.83 | |

1. FY20 1Q 連結決算サマリ セグメント別



| (単位：億円) | | FY19 1Q 実績 | FY20 1Q 実績 | 増減 |
|---------|----------|---------------|---------------|------------|
| 連結合計 | 受注高 | 1,170 | 1,233 | + 62 |
| | 売上高 | 1,301 | 1,226 | - 74 |
| | 営業利益 | 91 | 70 | - 20 |
| | 売上高営業利益率 | 7.0% | 5.7% | - 1.3pts |
| 風水力 | 受注高 | 801 | 785 | - 15 |
| | 売上高 | 815 | 784 | - 30 |
| | 営業利益 | 37 | 51 | + 13 |
| | 売上高営業利益率 | 4.6% | 6.5% | + 1.9pts |
| 環境プラント | 受注高 | 126 | 45 | - 81 |
| | 売上高 | 191 | 172 | - 18 |
| | 営業利益 | 22 | 24 | + 2 |
| | 売上高営業利益率 | 11.8% | 14.4% | + 2.6pts |
| 精密・電子 | 受注高 | 239 | 398 | + 159 |
| | 売上高 | 290 | 264 | - 25 |
| | 営業利益 | 30 | - 0 | - 31 |
| | 売上高営業利益率 | 10.6% | - 0.2% | - 10.8pts |
| その他、調整 | 受注高 | 4 | 4 | + 0 |
| | 売上高 | 4 | 4 | + 0 |
| | 営業利益 | 0 | - 5 | - 5 |
| | 売上高営業利益率 | 8.9% | - 115.3% | - 124.2pts |

1. FY20 1Q 連結決算サマリ

地域別売上高

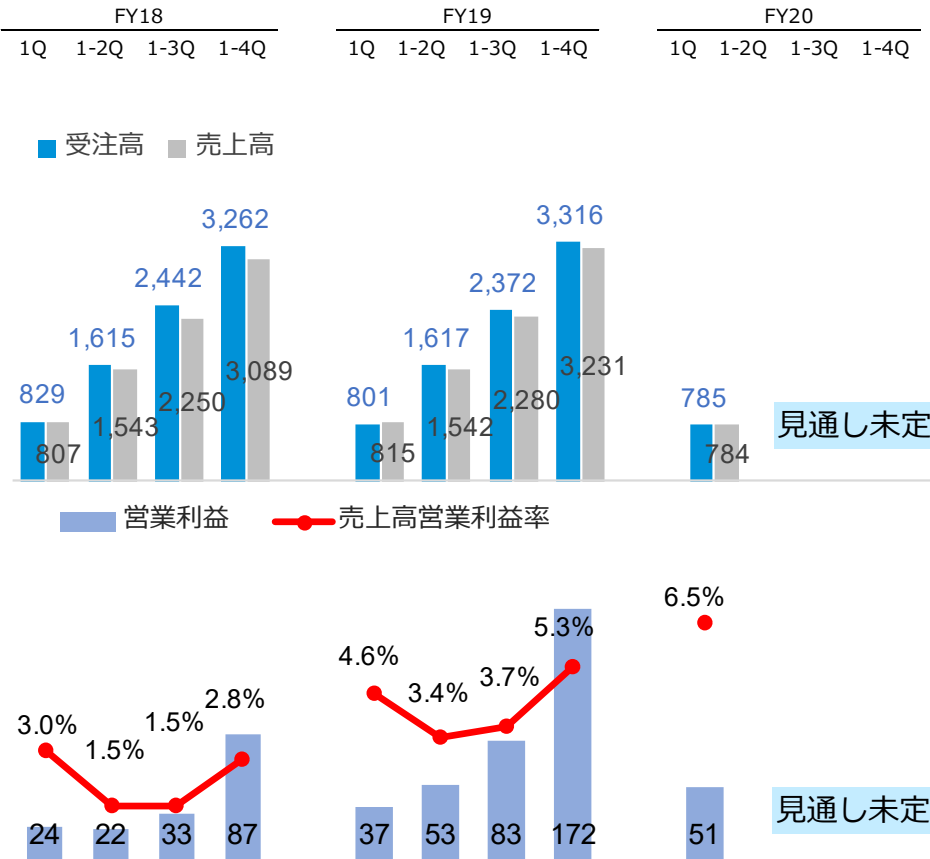


| (単位：億円) | FY19 1Q | | FY20 1Q | | 増減 |
|-----------|---------|--------|---------|--------|------|
| | 実績 | 構成比 | 実績 | 構成比 | |
| 連結合計 | 1,301 | 100.0% | 1,226 | 100.0% | - 74 |
| 日本 | 681 | 52.3% | 666 | 54.3% | - 14 |
| 海外 | 620 | 47.7% | 560 | 45.7% | - 60 |
| 中国 | 166 | 12.8% | 103 | 8.4% | - 62 |
| アジア（中国除く） | 189 | 14.6% | 197 | 16.1% | + 7 |
| 北米 | 120 | 9.3% | 126 | 10.3% | + 5 |
| 欧州 | 65 | 5.1% | 62 | 5.1% | - 3 |
| 中東 | 50 | 3.9% | 48 | 4.0% | - 1 |
| その他 | 28 | 2.2% | 22 | 1.8% | - 5 |

2. FY20 1Q セグメント別業績

風水力

業績推移 (単位: 億円)



FY20 1Q 売上高S&S比率

| | FY19 | | | | FY20 |
|-----|-------|-------|-------|-------|-------|
| | 1Q | 1-2Q | 1-3Q | 1-4Q | 1Q |
| 風水力 | 36.0% | 36.2% | 34.4% | 35.5% | 41.3% |
| ポンプ | 29.4% | 25.1% | 23.3% | 22.8% | 34.6% |
| CT | 54.8% | 62.6% | 56.8% | 59.6% | 55.1% |

ポイント

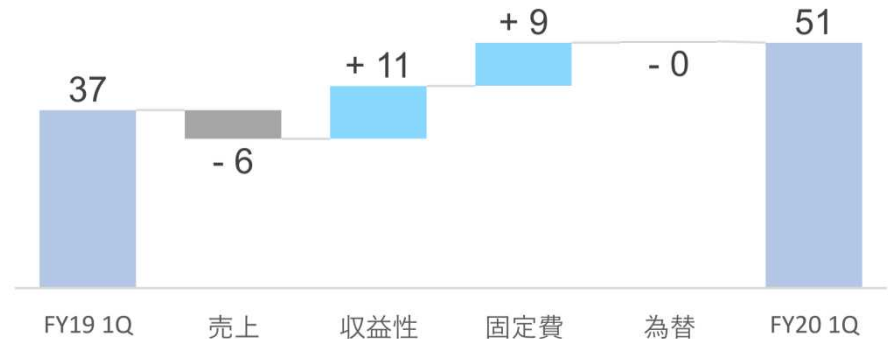
ポンプ・冷熱

- 新型コロナウイルスの感染拡大に伴い、工場の操業や営業活動に制限
- 主に中国で受注・売上が減少
- 減収も、事業活動の制限により経費が減少し営業利益はポンプが横ばい、冷熱が増益 (+)

コンプレッサ・タービン (CT)

- 新型コロナウイルスの影響は軽微
- 製品 (クライオポンプ) とS&S (サービス&サポート) の売上が増加し増益 (+)

営業利益増減要因分析 (単位: 億円)

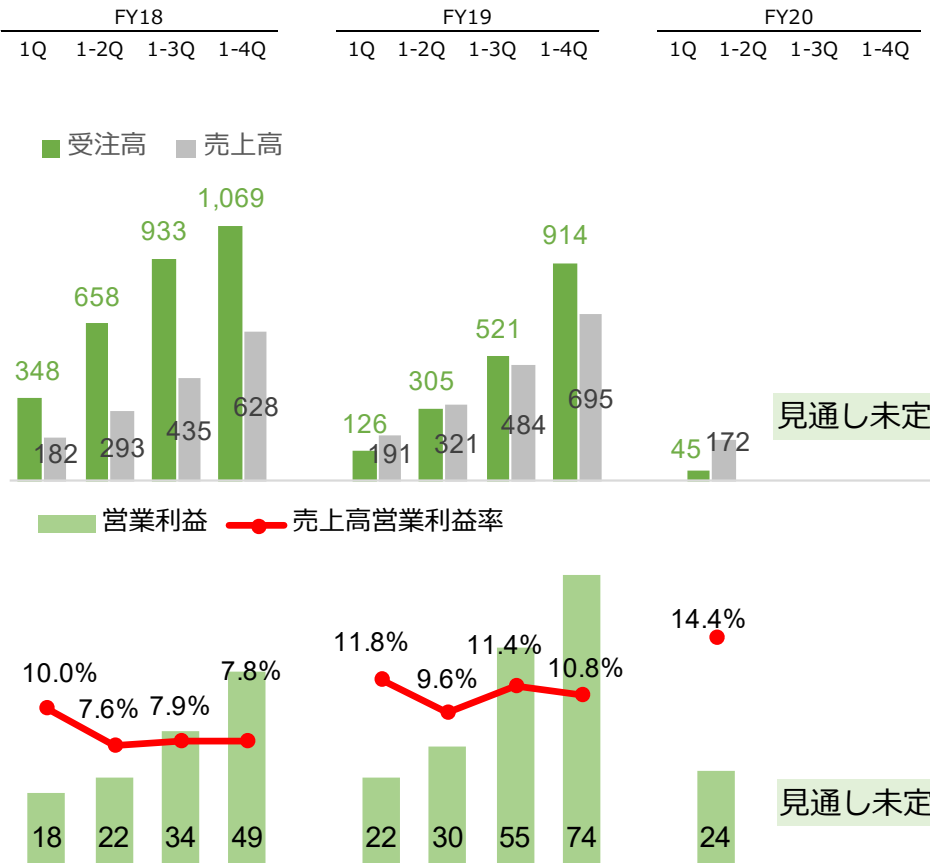


2. FY20 1Q セグメント別業績

環境プラント



業績推移 (単位: 億円)



FY20 1Q 主要受注案件

| FY19 1Q | FY20 1Q |
|---|------------|
| <ul style="list-style-type: none"> 産業廃棄物処理施設EPC*: 1件 バイオマス発電施設EPC: 1件 | 大型案件の受注はなし |

*プラントの設計・調達・建設

ポイント

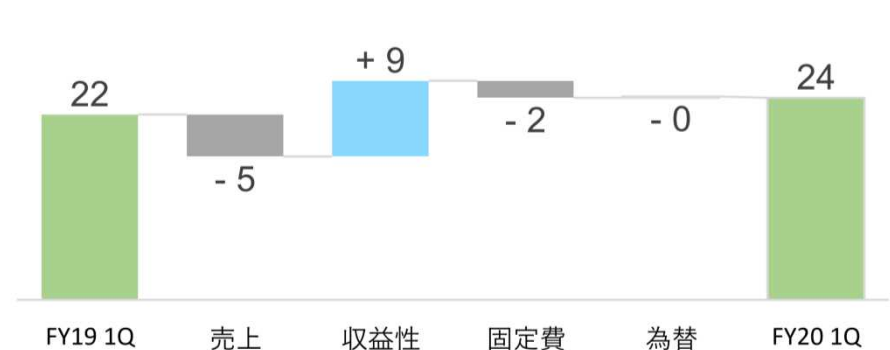
受注高

- 大型EPCが無く、前年同期比で減少したが、計画通り

売上高・営業利益

- 新型コロナウイルスの影響は軽微
- EPCの売上が減少
- オペレーション&メンテナンス(O&M)の順調な進捗により増益 (+)

営業利益増減要因分析 (単位: 億円)

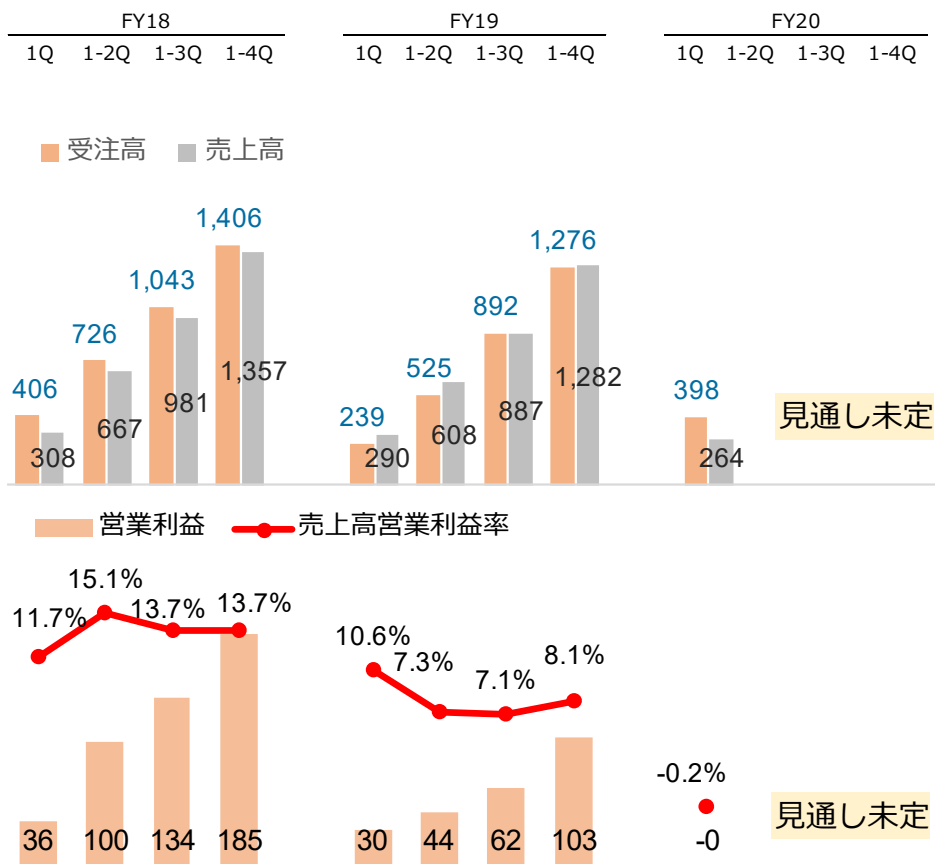


2. FY20 1Q セグメント別業績

精密・電子



業績推移 (単位: 億円)



FY20 1Q地域別売上高と前年同期比較

| (単位: 億円) | 日本 | アジア (日本除く) | 北米 | 欧州 | 中東 | その他 | 合計 |
|-------------------|----|---------------|----|----|----|-----|-----|
| 売上高 | 72 | 139 | 36 | 12 | 4 | 0 | 264 |
| 増減* (対FY19 1Q) | ↗ | ↘ | ↘ | ↘ | ↘ | ↘ | ↘ |

* ↗は+5%以上、↘は-5%以下の変化を、→は変化が±5%未満であることを表す。

ポイント

受注高

- 半導体市場の活発な設備投資により受注は好調
- 新型コロナウイルスの影響は軽微

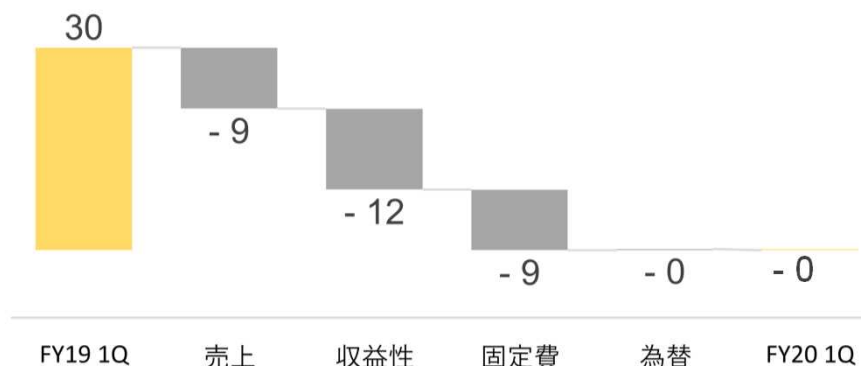
売上高

- 客先事由による検収の遅れと一部顧客向け案件の不具合によりCMPの売上が期ずれ

営業利益

- 減収の影響 (-)
- コンポーネント、CMP共に案件ミックスが悪化 (-)
- 自動化工場関連の固定費が増加 (-)

営業利益増減要因分析 (単位: 億円)



3. FY20 業績見通し



連結業績

| (単位：億円) | FY19 1-2Q 実績 | FY20 1-2Q 計画 | FY20 1-2Q 計画 | FY19 1-4Q 実績 | FY20 1-4Q 計画 | FY20 1-4Q 計画 |
|---------------------|-----------------|-----------------|-----------------|-----------------|-----------------|-----------------|
| 発表日(年/月/日) | | 20/02/26 | 20/05/13 | | 20/02/26 | 20/05/13 |
| 受注高 | 2,456 | 2,750 | - | 5,522 | 5,500 | - |
| 売上高 | 2,480 | 2,650 | - | 5,224 | 5,260 | - |
| 営業利益 | 129 | 131 | - | 352 | 306 | - |
| 売上高営業利益率 | 5.2% | 4.9% | - | 6.8% | 5.8% | - |
| 経常利益 | 133 | 131 | - | 355 | 291 | - |
| 親会社株主に帰属する 当期純利益 | 80 | 80 | - | 233 | 185 | - |
| ROIC | - | - | - | 6.5% | 5.0% | - |

3. FY20 業績見通し

セグメント別



(単位：億円)

| 発表日(年/月/日) | | FY19 1-2Q | FY20 1-2Q | FY20 1-2Q | FY19 1-4Q | FY20 1-4Q | FY20 1-4Q |
|------------|----------|-----------|-----------|-----------|-----------|-----------|-----------|
| | | 実績 | 計画 | 計画 | 実績 | 計画 | 計画 |
| | | | 20/02/26 | 20/05/13 | | 20/02/26 | 20/05/13 |
| 連結合計 | 受注高 | 2,456 | 2,750 | - | 5,522 | 5,500 | - |
| | 売上高 | 2,480 | 2,650 | - | 5,224 | 5,260 | - |
| | 営業利益 | 129 | 131 | - | 352 | 306 | - |
| | 売上高営業利益率 | 5.2% | 4.9% | - | 6.8% | 5.8% | - |
| 風水力 | 受注高 | 1,617 | 1,630 | - | 3,316 | 3,240 | - |
| | 売上高 | 1,542 | 1,630 | - | 3,231 | 3,180 | - |
| | 営業利益 | 53 | 65 | - | 172 | 150 | - |
| | 売上高営業利益率 | 3.4% | 4.0% | - | 5.3% | 4.7% | - |
| 環境プラント | 受注高 | 305 | 420 | - | 914 | 840 | - |
| | 売上高 | 321 | 300 | - | 695 | 670 | - |
| | 営業利益 | 30 | 20 | - | 74 | 55 | - |
| | 売上高営業利益率 | 9.6% | 6.7% | - | 10.8% | 8.2% | - |
| 精密・電子 | 受注高 | 525 | 690 | - | 1,276 | 1,400 | - |
| | 売上高 | 608 | 710 | - | 1,282 | 1,390 | - |
| | 営業利益 | 44 | 50 | - | 103 | 105 | - |
| | 売上高営業利益率 | 7.3% | 7.0% | - | 8.1% | 7.6% | - |
| その他,調整 | 受注高 | 7 | 10 | - | 15 | 20 | - |
| | 売上高 | 7 | 10 | - | 15 | 20 | - |
| | 営業利益 | 1 | - 4 | - | 1 | - 4 | - |
| | 売上高営業利益率 | 13.5% | - 40.0% | - | 10.9% | - 20.0% | - |

4. 新型コロナウイルス感染拡大の影響 事業の状況

- 1Qは一部の地域で政府・自治体の方針に従い工場の操業や営業活動が制限され、サプライチェーンや流通の混乱もあったが、業績へのインパクトは冷熱事業を除き軽微
- フィリピンの工場は5月15日再開予定、その他の工場は全て操業を再開済み
- 2Q以降も引き続き事業活動の制限やサプライチェーンの混乱が予想されると共に、顧客の設備投資計画の動向に注視が必要

| | 1 Qの状況 | 今後想定されるリスク |
|--------|---|---|
| 市場 | <ul style="list-style-type: none"> ■ 中国や欧米、東南アジアなどで政府・自治体の方針に従い工場の操業や営業活動を制限 ■ 全事業においてサプライチェーンや流通の混乱、人の移動制限によるマイナス影響あり ■ 建設設備市場が減速 | <ul style="list-style-type: none"> ■ 事業活動は中国では回復しているが、欧米や東南アジアなどでは引き続き制限 ■ サプライチェーンや流通の混乱、人の移動制限による原価上昇や納期遅延 ■ 一部顧客に設備投資計画を見直す動き |
| 当社への影響 | <ul style="list-style-type: none"> ■ 中国やイタリア、フィリピンで一定期間、標準ポンプの工場が操業を停止 ■ 各国で営業活動に制限 | <ul style="list-style-type: none"> ■ 全事業で受注・売上・営業利益へのマイナス影響が予想されるがインパクトは精査中 |
| 対策 | <ul style="list-style-type: none"> ■ 顧客 : 非対面営業（リモートワーク等を活用）で案件の進捗状況の把握や納期交渉などを実施 ■ 人の移動制限 : 現地側でのリソースの確保、立会試験の第三者検査機関の採用、立会試験免除の交渉 ■ サプライチェーン : サプライヤ管理や工程管理の徹底 <ul style="list-style-type: none"> : 部品の複数購買や現地調達、一部在庫積み増し、外注品の客先直送の交渉 ■ 物流 : 物流業者の開拓・確保、連携強化による貨物スペースの確保 ■ その他 : 感染防止策の徹底、工場の稼働調整、設備投資の見直し | |

4. 新型コロナウイルス感染拡大の影響 セグメント別の状況

■ : 2Qに新たに想定されるリスク

| | 1Q | | 今後想定されるリスク | | |
|-----|--|--|--|---|-----|
| | 市場 | 当社の状況 | 市場 | 当社への影響 | 影響度 |
| ポンプ | <ul style="list-style-type: none"> ■ 中国の建築設備市場および石油・ガス市場などでプロジェクトの延期や出荷時期の延期要請 | <ul style="list-style-type: none"> ■ 受注・売上が減少 ■ 中国生産拠点は3月初旬に操業度約80-90%まで回復 | <ul style="list-style-type: none"> ■ 日本を含む先進国に加え、新興国でも建築設備市場が減速 | <ul style="list-style-type: none"> ■ 標準ポンプの製品販売が減少 | 中 |
| | <ul style="list-style-type: none"> ■ 欧米、東南アジアで緊急事態宣言 | <ul style="list-style-type: none"> ■ 3月中旬以降フィリピンおよびイタリアの工場が操業を停止 | <ul style="list-style-type: none"> ■ 石油・ガス市場などでプロジェクトの延期 | <ul style="list-style-type: none"> ■ カスタムポンプの製品販売が減少 ■ S&Sの減少 | |
| CT | <ul style="list-style-type: none"> ■ 石油・ガス市場のダウンストリームでは顧客の設備投資が一部では期ずれするも大きな変化はなし | <ul style="list-style-type: none"> ■ 業績への影響は軽微 | <ul style="list-style-type: none"> ■ 石油・ガス市場のダウンストリームで案件の発注遅延、受注済み案件の中断 | <ul style="list-style-type: none"> ■ 製品販売の減少 ■ S&Sの減少 | 中 |
| | <ul style="list-style-type: none"> ■ 各国で人の移動が制限 | <ul style="list-style-type: none"> ■ 立会試験や指導員派遣が制限 | | | |
| 冷熱 | <ul style="list-style-type: none"> ■ 中国の建築設備市場で発注時期を延期する動き | <ul style="list-style-type: none"> ■ 受注・売上が減少 ■ 中国生産拠点は3月中旬には操業度95%まで回復 | <ul style="list-style-type: none"> ■ 中国・東南アジアで建築設備市場が減速 | <ul style="list-style-type: none"> ■ 製品販売の減少 | 中 |

4. 新型コロナウイルス感染拡大の影響 セグメント別の状況

■ : 2Qに新たに想定されるリスク

| | 1Q | | 今後想定されるリスク | | |
|------------|--|---|---|--|-----|
| | 市場 | 当社の状況 | 市場 | 当社への影響 | 影響度 |
| 環境 プラント | <ul style="list-style-type: none"> 日本の公共事業は影響なし | <ul style="list-style-type: none"> 受注は計画通り 中国子会社の業績への影響は軽微 中国生産拠点は3月初旬には操業度90%まで回復 | <ul style="list-style-type: none"> ごみ処理施設への影響はなし | <ul style="list-style-type: none"> なし | 小 |
| 精密・電子 | <ul style="list-style-type: none"> 半導体メーカーの設備投資計画に影響はなし | <ul style="list-style-type: none"> 受注は堅調に推移 日本からの移動制限のため、現地スタッフにて装置の立上げを実施し、業績への影響は軽微 | <ul style="list-style-type: none"> 世界経済の停滞による顧客の設備投資時期延期 人の移動制限の長期化 | <ul style="list-style-type: none"> 半導体製造装置の需要の一時的な減少 装置の立上げやオーバーホールの遅延 | 中 |

4. 新型コロナウイルス感染拡大の影響 財務状況

- 1Qは手元流動性は十分に確保しており、資金面に関して事業活動への影響はみられない
- 新型コロナウイルス感染拡大の影響が仮に年内まで継続した場合でも、それに耐えうる十分な手元資金及び資金調達余力を確保している
- 資金面でのリスクを最小化するよう留意し、財務健全性の維持に努める

| | 1Qの状況 | 今後の見通し |
|-------|--|--|
| 手元流動性 | <ul style="list-style-type: none"> ■ 手元資金は月商3か月分以上を保有 ■ 海外子会社のキャッシュポジションによっては、必要な資金手当てを前倒しで実施 | <ul style="list-style-type: none"> ■ 有事においてはキャッシュポジションを平時の月商2か月分に拘らず厚く保有する ■ 4-6月は公共案件の売上債権回収が進み手元資金は積みあがる見通し |
| 資金調達枠 | <ul style="list-style-type: none"> ■ 有事に備えた多様な資金調達手段を確保しており使用残高はなし <ul style="list-style-type: none"> • コミットメントライン 450億円 • 当座貸越枠 50億円 • CP発行枠 400億円 | <ul style="list-style-type: none"> ■ 必要十分な資金調達枠の維持 |
| 財務健全性 | <ul style="list-style-type: none"> ■ 適正水準を安定的に維持 <ul style="list-style-type: none"> • 自己資本比率：44.5% • D/Eレシオ：0.38倍 • R&I格付：シングルAフラット | <ul style="list-style-type: none"> ■ 財務健全性および信用格付の維持 <ul style="list-style-type: none"> • 自己資本比率：40%以上確保 • D/Eレシオ：0.3~0.5倍のレンジ内 • R&I格付：A格の維持 |

5. 補足資料 セグメント別数値サマリ



受注高

(単位：億円)

| 発表日(年/月/日) | 1Q | | | 1-2Q | | | 1-4Q | | |
|------------|------------|------------|-------|------------|-----------------------|------------------------|------------|------------------------|------------------------|
| | FY19 実績 | FY20 実績 | 増減 | FY19 実績 | FY20 計画 20/2/26 | FY20 計画 20/05/13 | FY19 実績 | FY20 計画 20/02/26 | FY20 計画 20/05/13 |
| 連結合計 | 1,170 | 1,233 | + 62 | 2,456 | 2,750 | - | 5,522 | 5,500 | - |
| 風水力 | 801 | 785 | - 15 | 1,617 | 1,630 | - | 3,316 | 3,240 | - |
| ポンプ | 439 | 431 | - 7 | 886 | 860 | - | 1,763 | 1,810 | - |
| CT | 239 | 235 | - 4 | 456 | 510 | - | 1,020 | 930 | - |
| 冷熱 | 89 | 72 | - 16 | 203 | 210 | - | 381 | 380 | - |
| その他 | 33 | 45 | + 12 | 70 | 50 | - | 151 | 120 | - |
| 環境プラント | 126 | 45 | - 81 | 305 | 420 | - | 914 | 840 | - |
| 精密・電子 | 239 | 398 | + 159 | 525 | 690 | - | 1,276 | 1,400 | - |
| コンポーネント | 127 | 160 | + 33 | 252 | 290 | - | 535 | 580 | - |
| CMP | 97 | 219 | + 121 | 248 | 370 | - | 677 | 750 | - |
| その他 | 13 | 18 | + 4 | 24 | 30 | - | 63 | 70 | - |
| その他 | 4 | 4 | + 0 | 7 | 10 | - | 15 | 20 | - |

5. 補足資料 セグメント別数値サマリ



売上高

(単位：億円)

| 発表日(年/月/日) | 1Q | | | FY19 実績 | 1-2Q | | FY19 実績 | 1-4Q | |
|------------|------------|------------|------|------------|-----------------------|------------------------|------------|-----------------------|------------------------|
| | FY19 実績 | FY20 実績 | 増減 | | FY20 計画 20/2/26 | FY20 計画 20/05/13 | | FY20 計画 20/2/26 | FY20 計画 20/05/13 |
| 連結合計 | 1,301 | 1,226 | - 74 | 2,480 | 2,650 | - | 5,224 | 5,260 | - |
| 風水力 | 815 | 784 | - 30 | 1,542 | 1,630 | - | 3,231 | 3,180 | - |
| ポンプ | 510 | 460 | - 49 | 884 | 910 | - | 1,749 | 1,770 | - |
| CT | 172 | 216 | + 43 | 393 | 460 | - | 952 | 910 | - |
| 冷熱 | 88 | 71 | - 16 | 190 | 200 | - | 377 | 370 | - |
| その他 | 44 | 36 | - 7 | 74 | 60 | - | 152 | 130 | - |
| 環境プラント | 191 | 172 | - 18 | 321 | 300 | - | 695 | 670 | - |
| 精密・電子 | 290 | 264 | - 25 | 608 | 710 | - | 1,282 | 1,390 | - |
| コンポーネント | 146 | 136 | - 10 | 296 | 280 | - | 589 | 570 | - |
| CMP | 130 | 114 | - 16 | 283 | 410 | - | 626 | 770 | - |
| その他 | 13 | 14 | + 1 | 28 | 20 | - | 66 | 50 | - |
| その他 | 4 | 4 | + 0 | 7 | 10 | - | 15 | 20 | - |

5. 補足資料 セグメント別数値サマリ

営業利益



(単位：億円)

| 発表日(年/月/日) | 1Q | | | 1-2Q | | | 1-4Q | | |
|------------|------------|------------|------|------------|------------------------|------------------------|------------|------------------------|------------------------|
| | FY19 実績 | FY20 実績 | 増減 | FY19 実績 | FY20 計画 20/02/26 | FY20 計画 20/05/13 | FY19 実績 | FY20 計画 20/02/26 | FY20 計画 20/05/13 |
| 連結合計 | 91 | 70 | - 20 | 129 | 131 | - | 352 | 306 | - |
| 風水力 | 37 | 51 | + 13 | 53 | 65 | - | 172 | 150 | - |
| ポンプ | 51 | 50 | - 1 | 56 | 40 | - | 110 | 85 | - |
| CT | - 12 | - 4 | + 8 | - 1 | 10 | - | 48 | 45 | - |
| 冷熱 | 2 | 5 | + 2 | 8 | 10 | - | 18 | 15 | - |
| その他 | - 2 | 0 | + 3 | - 9 | 5 | - | - 4 | 5 | - |
| 環境プラント | 22 | 24 | + 2 | 30 | 20 | - | 74 | 55 | - |
| 精密・電子 | 30 | - 0 | - 31 | 44 | 50 | - | 103 | 105 | - |
| その他、調整 | 0 | - 5 | - 5 | 1 | - 4 | - | 1 | - 4 | - |

5. 補足資料 セグメント別数値サマリ



受注残高

(単位：億円)

| 発表日(年/月/日) | 1Q | | | 1-2Q | | | 1-4Q | | |
|------------|------------|------------|-------|------------|------------------------|------------------------|------------|------------------------|------------------------|
| | FY19 実績 | FY20 実績 | 増減 | FY19 実績 | FY20 計画 20/02/26 | FY20 計画 20/05/13 | FY19 実績 | FY20 計画 20/02/26 | FY20 計画 20/05/13 |
| 連結合計 | 4,470 | 4,836 | + 365 | 4,539 | 4,974 | - | 4,874 | 5,114 | - |
| 風水力 | 2,090 | 2,111 | + 21 | 2,147 | 2,167 | - | 2,167 | 2,227 | - |
| ポンプ | 904 | 913 | + 8 | 967 | 930 | - | 980 | 1,020 | - |
| CT | 941 | 940 | - 1 | 921 | 983 | - | 933 | 953 | - |
| 冷熱 | 171 | 165 | - 5 | 178 | 178 | - | 168 | 178 | - |
| その他 | 73 | 92 | + 19 | 80 | 73 | - | 83 | 73 | - |
| 環境プラント | 2,078 | 2,188 | + 109 | 2,125 | 2,481 | - | 2,361 | 2,531 | - |
| 精密・電子 | 301 | 536 | + 234 | 265 | 325 | - | 345 | 355 | - |
| その他 | 0 | 0 | + 0 | 0 | 0 | - | 0 | 0 | - |

5. 補足資料 セグメント別数値サマリ



地域別売上高

(単位：億円)

| | 1 Q | | 増減 |
|---------------|------------|------------|------|
| | FY19 実績 | FY20 実績 | |
| 風水力 | 815 | 784 | - 30 |
| 日本 | 436 | 419 | - 17 |
| アジア（日本除く） | 195 | 158 | - 37 |
| 北米 | 62 | 90 | + 27 |
| 欧州 | 46 | 50 | + 3 |
| 中東 | 45 | 44 | - 1 |
| その他 | 28 | 22 | - 5 |
| 環境プラント | 191 | 172 | - 18 |
| 日本 | 186 | 170 | - 16 |
| アジア（日本除く） | 5 | 2 | - 2 |
| 精密・電子 | 290 | 264 | - 25 |
| 日本 | 56 | 72 | + 16 |
| アジア（日本除く） | 152 | 139 | - 13 |
| 北米 | 57 | 36 | - 21 |
| 欧州 | 18 | 12 | - 6 |
| 中東 | 4 | 4 | - 0 |
| その他 | 0 | 0 | - 0 |

本資料に記載されている業績予想・計画ならびに将来予測は、本資料の発表日現在において入手可能な情報及び、将来の業績に影響を与える不確実な要因に係る本資料発表日現在における仮定を前提としています。実際の業績は、今後様々な要因によって大きく異なる結果となる可能性があります。