

2020年度第1四半期決算説明

2020年5月14日

株式会社 クラレ

2020年度1Q実績

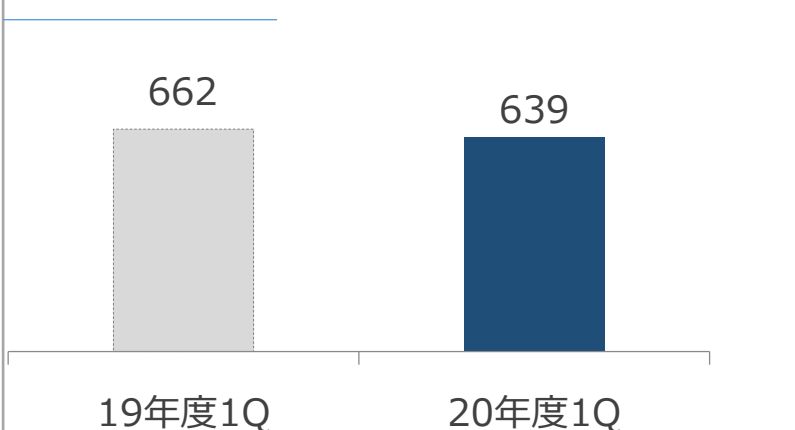
	20年度1Q実績	前年同期実績	増減
売上高	1,369億円	1,416億円	▲47億円(▲3.3%)
営業利益	120億円	146億円	▲27億円(▲18.2%)
経常利益	113億円	128億円	▲15億円(▲11.6%)
親会社株主に帰属 する四半期純利益	67億円	61億円	6億円(10.2%)

参考

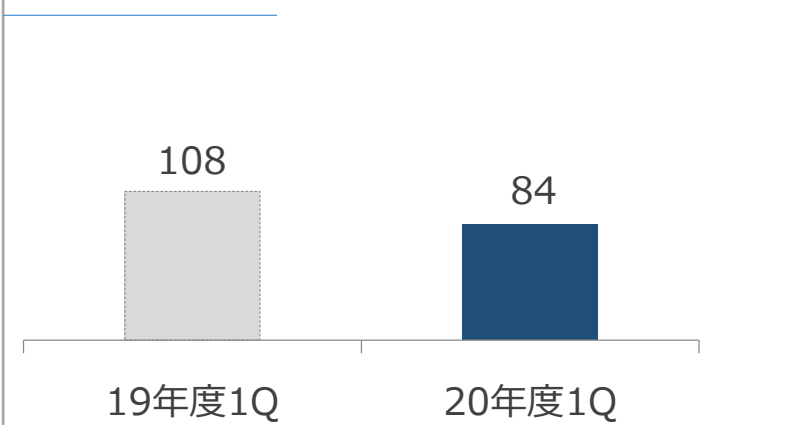
円/ドル	109	110
円/ユーロ	120	125
国産ナフサ価格 (千円/kl)	44	45

ビニルアセテートセグメントの概要

売上高（億円）



営業利益（億円）



■ ポバール樹脂

世界的な需要の低迷により、数量が減少。

■ 光学用ポバールフィルム

昨年後半から続く液晶パネルの在庫調整による影響を受け、前年同期並みの出荷に留まる。

■ 水溶性ポバールフィルム

個包装洗剤用途の販売が順調に拡大。

■ PVBフィルム

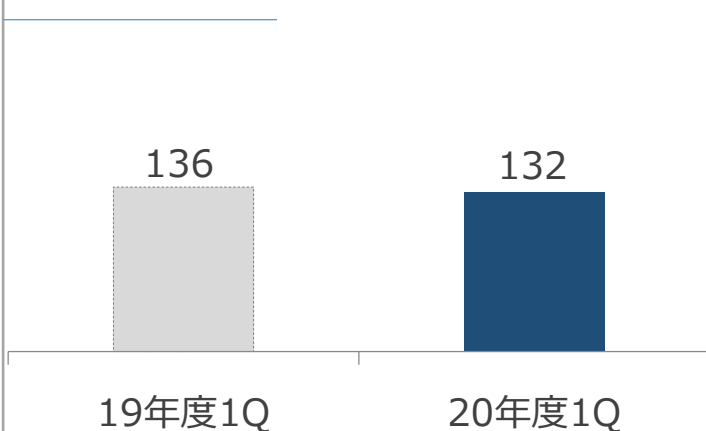
主に自動車向けの販売が低調に推移。

■ <エバール>

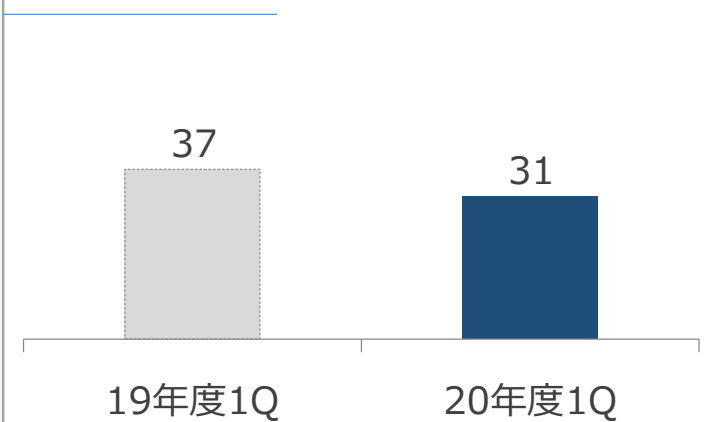
食品包材用途の販売量が増加も、ガソリンタンク用途は自動車生産台数減少の影響を受け、低調に推移。

イソプレンセグメントの概要

売上高（億円）



営業利益（億円）



■ イソプレン

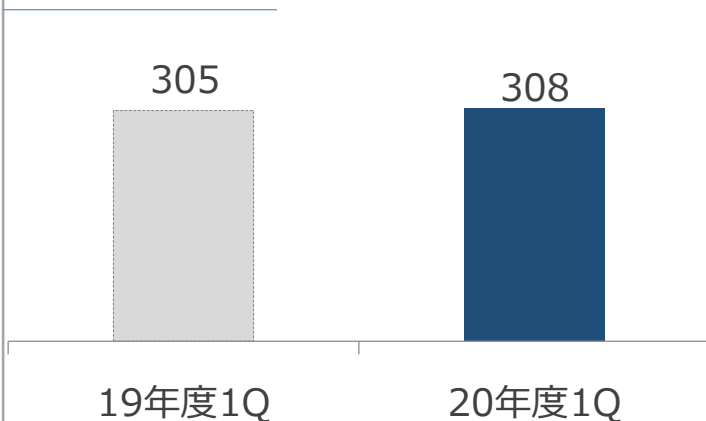
ファインケミカルで中国向けを中心に出荷が減少。熱可塑性エラストマー<セプトン>は、米国の需要は堅調に推移したものの、アジアでの販売で苦戦。

■ <ジェネスタ>

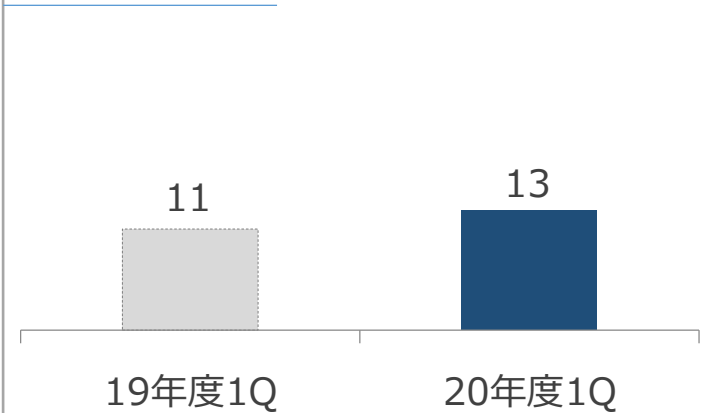
電気・電子デバイス向けで、中国において先取り需要があり販売量が増加。車載用コネクタ向けの新規採用も順調に進捗。

機能材料セグメントの概要

売上高（億円）



営業利益（億円）



■メタクリル

樹脂・シートの販売量が増加も、市況悪化の影響を受けた。

■メディカル

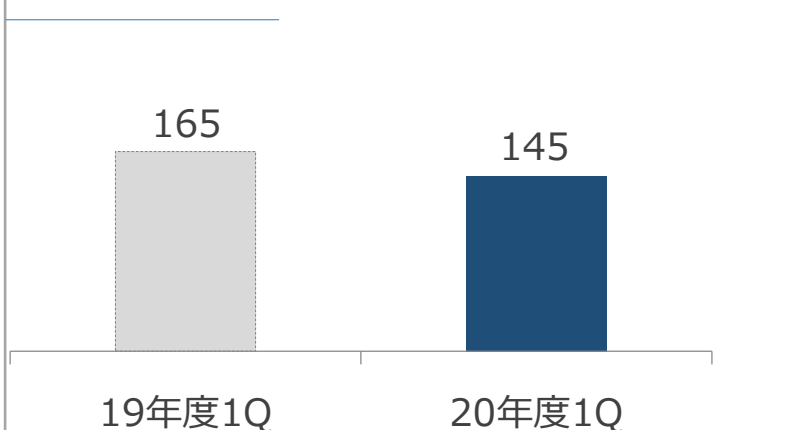
歯科材料において輸出を中心に先取り需要があり、当第1四半期の販売は堅調に推移したものの、欧米を中心に歯科医の休業が相次ぎ、需要の減速を懸念。

■カルゴン・カーボン、炭素材料

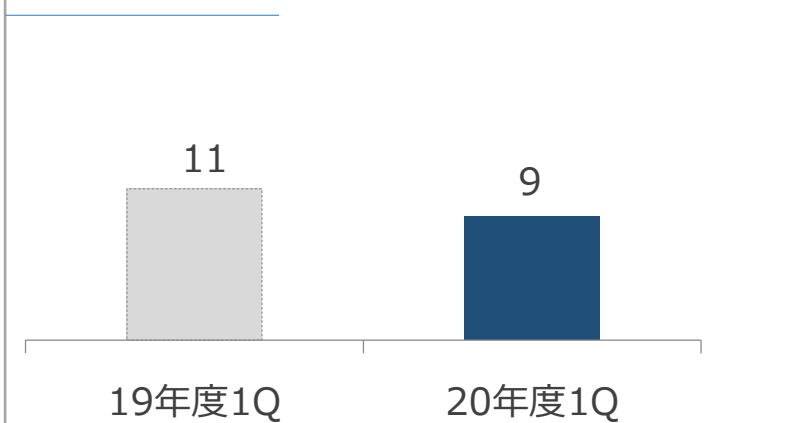
北米で飲料水用途を中心に堅調に推移したが、欧州の需要は伸び悩んだ。
炭素材料は高付加価値品の販売が拡大。

繊維セグメントの概要

売上高（億円）



営業利益（億円）



■ <クラリーノ>

アジアおよび欧州で需要の低迷に伴い、販売量が減少。

■ 繊維資材

ビニロンでセメント補強用が低調に推移、
ゴム資材向けも自動車生産台数減少の影響を受けた。
ベクトランの販売は堅調に推移。

■ 生活資材

<クラフレックス>でマスク用途で増販も、
コスメティック用途や自動車用途の需要が減少。

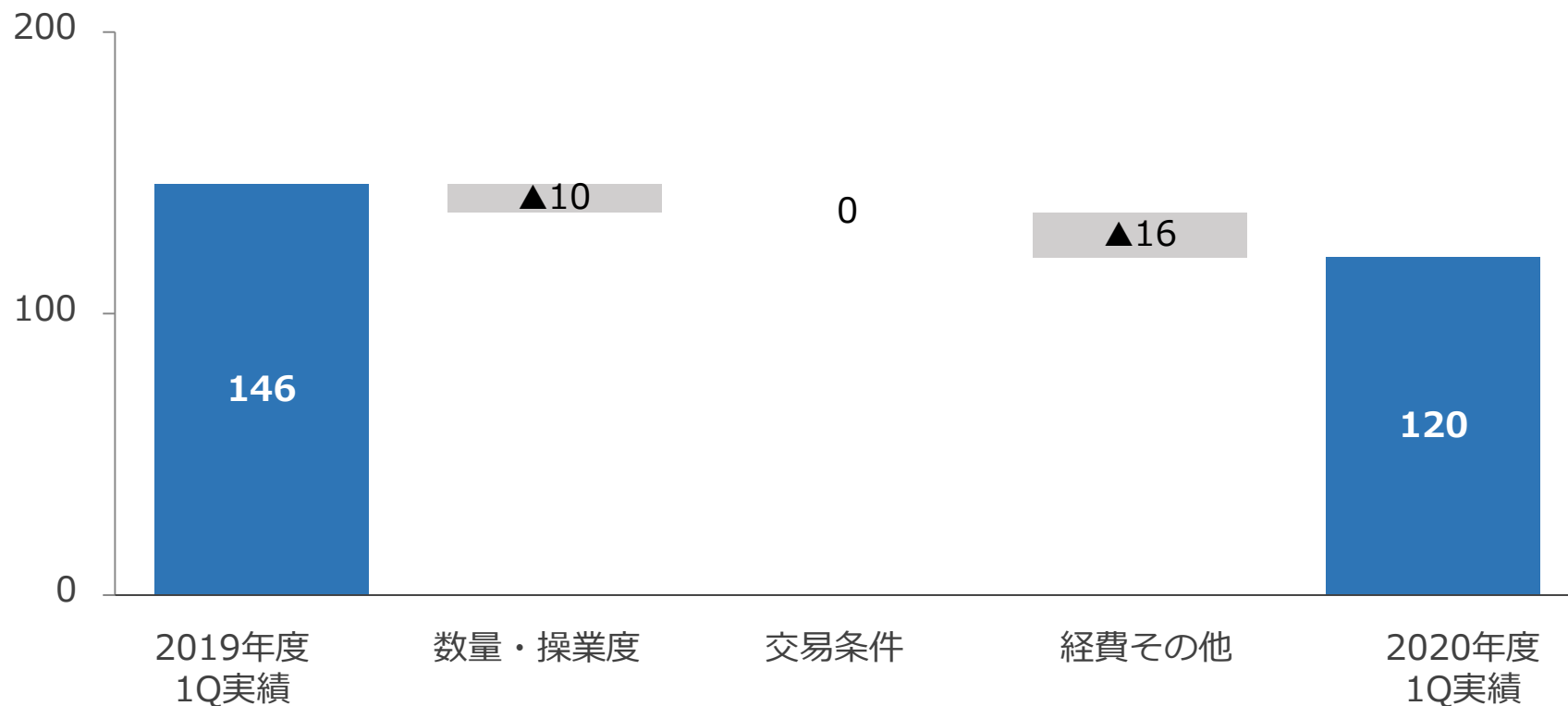
セグメント別売上高・営業利益

[億円]

	20年度 1Q実績		前年同期実績		増減	
	売上高	営業利益	売上高	営業利益	売上高	営業利益
ビニルアセテート	639	84	662	108	▲24	▲24
イソプレン	132	31	136	37	▲5	▲6
機能材料	308	13	305	11	3	1
繊維	145	9	165	11	▲21	▲2
トレーディング	298	10	314	9	▲16	1
その他	117	0	142	1	▲26	▲1
調整額	▲268	▲27	▲308	▲32	40	4
合計	1,369	120	1,416	146	▲47	▲27

20年度1Q営業利益増減分析

[億円]



	19年1Q実績	20年1Q実績
国産ナフサ/kI	45千円	44千円
ドル (平均)	110円	109円
ユーロ (平均)	125円	120円

貸借対照表①(資産の部)

[億円]

	20年3月末	19年12月末	増減
流動資産	4,021	3,947	74
固定資産	5,910	5,964	▲55
資産合計	9,931	9,911	20

＜参考＞ 期末日為替レート

	20.3末	19.12末
円/ドル	109	110
円/ユーロ	120	123

貸借対照表②(負債の部)

[億円]

	20年3月末	19年12月末	増減
流動負債	1,906	2,017	▲110
固定負債	2,727	2,509	217
負債合計	4,633	4,526	107
純資産合計	5,298	5,385	▲87
負債・純資産合計	9,931	9,911	20
自己資本比率	51.9%	53.0%	▲1.1%

<参考> 期末日為替レート

	20.3末	19.12末
円/ドル	109	110
円/ユーロ	120	123

■クラレグループの方針

- ・社員やその家族などすべてのステークホルダーの安全と健康を最優先する
- ・世の中に必要とされている当社グループ製品を安定的に提供し、サプライチェーンを支える
(安全の確保と感染防止策を徹底し、事業活動を継続)

■上期見通し

[億円]

	期初予想	今回修正	増減
売上高	2,900	2,600	▲300
営業利益	280	150	▲130

■通期業績予想

2020年2月13日に公表した通期連結業績予想を取り下げ、未定とする
今後、業績予想の算定が可能となった時点で、速やかに公表する

2020年度上期業績予想（前年実績との比較）

[億円]

	20年度 今回修正予想			19年度 実績			増減		
	上期	下期	通期	上期	下期	通期	上期	下期	通期
売上高	2,600	-	-	2,874	2,884	5,758	▲274	-	-
営業利益	150	-	-	279	263	542	▲129	-	-
経常利益	130	-	-	247	236	483	▲117	-	-
親会社株主に 帰属する当期 純利益	70	-	-	133	▲152	▲20	▲63	-	-

2020年度上期業績予想（期初予想との比較）

[億円]

	20年度 今回修正予想			20年度 期初予想 (2020年2月13日)			増減		
	上期	下期	通期	上期	下期	通期	上期	下期	通期
売上高	2,600	-	-	2,900	3,000	5,900	▲300	-	-
営業利益	150	-	-	280	320	600	▲130	-	-
経常利益	130	-	-	260	300	560	▲130	-	-
親会社株主に 帰属する当期 純利益	70	-	-	160	190	350	▲90	-	-

【ご参考】セグメント別売上高予想の前年比較

[億円]

	2020年度 今回修正予想			2019年度 実績			増減		
	上期	下期	通期	上期	下期	通期	上期	下期	通期
ビニルアセテート	1,230	-	-	1,347	1,314	2,661	▲117	-	-
イソプレ	240	-	-	274	259	533	▲34	-	-
機能材料	600	-	-	626	634	1,260	▲26	-	-
繊維	280	-	-	331	314	645	▲51	-	-
トレーディング	600	-	-	648	661	1,309	▲48	-	-
その他	195	-	-	260	251	511	▲65	-	-
調整額	▲545	-	-	▲612	▲549	▲1,161	67	-	-
合計	2,600	-	-	2,874	2,884	5,758	▲274	-	-

【ご参考】セグメント別営業利益予想の前年比較

[億円]

	2020年度 今回修正予想			2019年度 実績			増減		
	上期	下期	通期	上期	下期	通期	上期	下期	通期
ビニルアセテート	155	-	-	231	243	474	▲76	-	-
イソプレ	20	-	-	34	8	42	▲14	-	-
機能材料	0	-	-	22	16	38	▲22	-	-
繊維	15	-	-	30	27	57	▲15	-	-
トレーディング	18	-	-	21	21	42	▲3	-	-
その他	▲2	-	-	4	2	6	▲6	-	-
調整額	▲56	-	-	▲62	▲56	▲118	6	-	-
合計	150	-	-	279	263	542	▲129	-	-

【ご参考】セグメント別売上高予想の期初計画比較

[億円]

	2020年度 今回修正予想			2020年度 期初計画			増減		
	上期	下期	通期	上期	下期	通期	上期	下期	通期
ビニルアセテート	1,230	-	-	1,380	1,400	2,780	▲150	-	-
イソプレソ	240	-	-	270	280	550	▲30	-	-
機能材料	600	-	-	640	670	1,310	▲40	-	-
繊維	280	-	-	330	340	670	▲50	-	-
トレーディング	600	-	-	650	700	1,350	▲50	-	-
その他	195	-	-	250	260	510	▲55	-	-
調整額	▲545	-	-	▲620	▲650	▲1,270	75	-	-
合計	2,600	-	-	2,900	3,000	5,900	▲300	-	-

【ご参考】セグメント別営業利益予想の期初計画比較

[億円]

	2020年度 今回修正予想			2020年度 期初計画			増減		
	上期	下期	通期	上期	下期	通期	上期	下期	通期
ビニルアセテート	155	-	-	245	260	505	▲90	-	-
イソプレソ	20	-	-	20	30	50	0	-	-
機能材料	0	-	-	20	30	50	▲20	-	-
繊維	15	-	-	30	30	60	▲15	-	-
トレーディング	18	-	-	22	23	45	▲4	-	-
その他	▲2	-	-	3	7	10	▲5	-	-
調整額	▲56	-	-	▲60	▲60	▲120	4	-	-
合計	150	-	-	280	320	600	▲130	-	-

未来に化ける新素材。

kuraray

金額表示は億円未満四捨五入にしております。

本資料中の業績予想、見通し及び事業計画についての記載は、将来の事業環境・経済状況等に関する現時点での仮定・推測に基づいています。実際の業績は、これと異なる結果となる可能性があることをご承知おき下さい。