

---

# 2019年度連結決算概要

---

2020年5月15日

 **明和産業株式会社**

証券コード：8103

## 2019年度決算ハイライト

- 対前年同期比**減収**（△11.4%）・**減益**（△7.7%）
- 中国の潤滑油事業で冷凍機油取引が堅調だったものの、電池関連取引が低調に推移した他、同関連市況下落により一部取引損失が発生。また、自動車事業の低調により持分法利益が減少した。
- 縮減対象とした政策保有株式16銘柄全ての売却を完了
- 中間配当一株**44円**実施（3Q）、期末配当予想一株**12円**

※新型コロナウイルスの影響により、現時点で合理的な将来の見積もりが困難なため、新中期経営計画の公表は延期させていただきます。また、2020年度の業績予想につきましても未定とさせていただきます。新型コロナウイルスによる業績への影響を慎重に見極め、詳細が明らかになり次第、速やかに公表致します。

## 連結対象会社

項目	2018年度末 (A)	2019年度末 (B)	増減 (B) - (A)	摘要 ( ) 内は報告セグメント
連結 子会社数	6社	6社	±0社	十全 (第三事業) 武田商事 (第三事業) 明和産業 (上海) (各事業) 東京ガラスロン (第三事業) ソーケン (第三事業) 明和セールス (その他)
持分法 適用会社数	3社	3社	±0社	鈴裕化学 (第一事業) クミ化成 (自動車事業) P.T. PAKARTI RIKEN INDONESIA (自動車事業)
計	9社	9社	±0社	

## 外部環境要因

項目	2018年度末 (A)	2019年度末 (B)	前年同期 差異 (B) - (A)	
為替レート	円/\$	110.99	108.83	△2.16
	円/CNY	16.47	15.31	△1.16

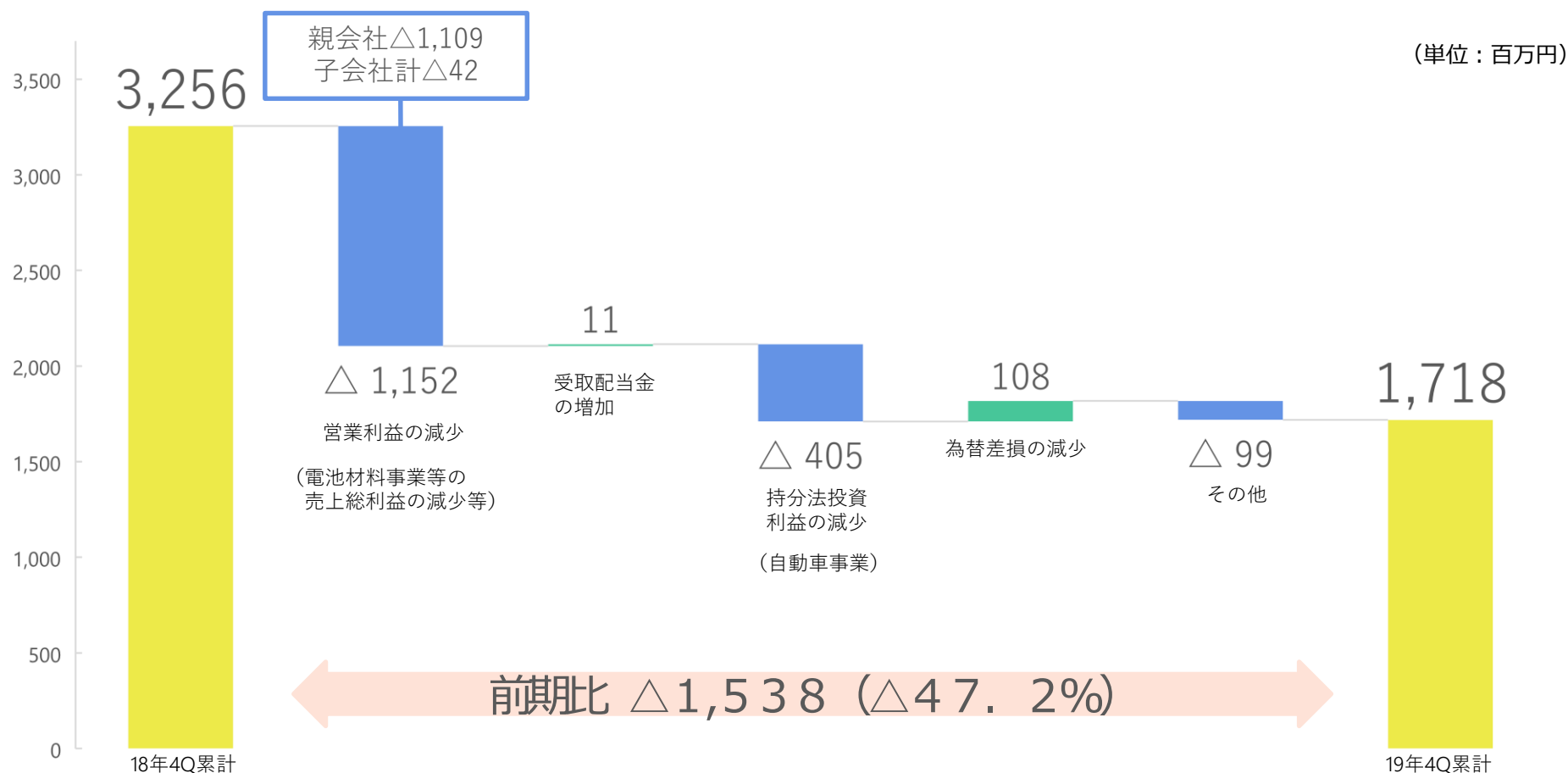
# 連結損益計算書（2019年4月～2020年3月）

(単位：百万円)

項目	2018年度	2019年度	増減額	増減率	通期予想 (2/7公表)	進捗率
売上高	154,604	137,036	△17,567	△11.4%	140,000	97.9%
売上総利益	11,270	9,856	△1,414			
売上総利益率	7.29%	7.19%	-			
販売費及び一般管理費	△8,634	△8,372	+261			
営業利益	2,636	1,483	△1,152	△43.7%	1,100	134.9%
金融収支	△144	△135	+9			
受取配当金	296	308	+11			
その他営業外損益	△87	△88	△1			
持分法による投資損益	556	150	△405			
経常利益	3,256	1,718	△1,538	△47.2%	1,350	127.3%
特別損益	△62	1,362	+1,424			
税金等調整前当期純利益	3,194	3,080	△113			
法人税等	△903	△962	△58			
非支配株主に帰属する当期純利益	△23	△26	△3			
親会社株主に帰属する当期純利益	2,267	2,091	△175	△7.7%	2,000	104.6%

# 前年同期比分析 - 経常利益 -

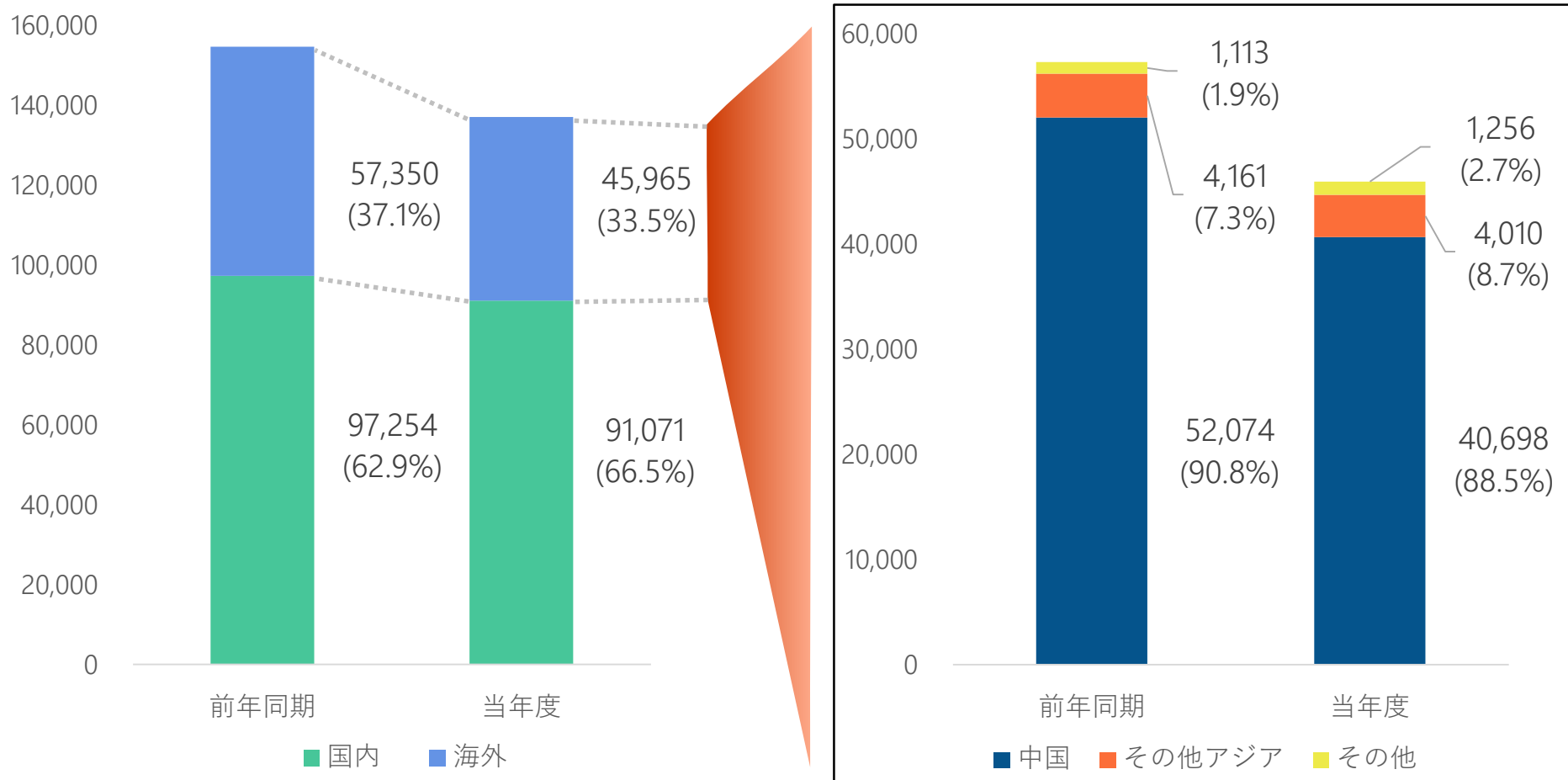
- ◆ 中国潤滑油事業における冷凍機油取引の増益、為替差損の減少などのプラス要因もあったが営業利益及び持分法投資利益の減少により1,538百万円の減益となった。



# 地域（国内・海外）別売上高

- ◆ 国内事業、海外事業共に低調に推移（海外売上比率33.5%）
  - 海外事業の内、中国向売上が占める割合は高水準、その他アジア向は売上比率微増

(単位：百万円)



# 報告セグメントに関する補足情報

セグメントの名称	主な事業	主な取扱商品及び事業内容
第一事業	電池材料事業 資源・環境ビジネス事業 樹脂・難燃剤事業 医薬関連開発事業	<ul style="list-style-type: none"> <li>・電池材料</li> <li>・レアアース・レアメタル、環境関連</li> <li>・合成樹脂・難燃剤</li> <li>・原薬・医薬中間体</li> </ul>
第二事業	石油製品事業 石油ビジネス開発事業	<ul style="list-style-type: none"> <li>・潤滑油、ベースオイル、添加剤</li> <li>・海外事業開発</li> </ul>
第三事業	高機能素材事業 機能建材事業	<ul style="list-style-type: none"> <li>・化学品原料、印刷材料、合成樹脂加工品</li> <li>・機能建材</li> </ul>
自動車事業	自動車事業	<ul style="list-style-type: none"> <li>・自動車部品関連事業</li> </ul>

# 報告セグメント別売上高

(単位：百万円)

セグメント	2018年度	2019年度					増減	主な増減要因
	4Q	1Q	2Q	3Q	4Q	累計		
第一事業	38,701	6,766	6,256	7,625	5,547	26,195	△12,505	電池材料 (△)
第二事業	42,436	11,513	8,351	11,846	7,188	38,899	△3,537	ベースオイル (△)
第三事業	70,671	16,966	17,440	18,437	16,385	69,230	△1,441	防水資材 (△)
自動車事業	2,385	561	544	746	504	2,357	△27	
その他	409	96	79	65	112	353	△56	
合計	154,604	35,904	32,671	38,722	29,738	137,036	△17,567	

注) その他の区分は報告セグメントに含まれない事業セグメントであり、硝子製品事業を含んでおります。



# 報告セグメント別利益

(単位：百万円)

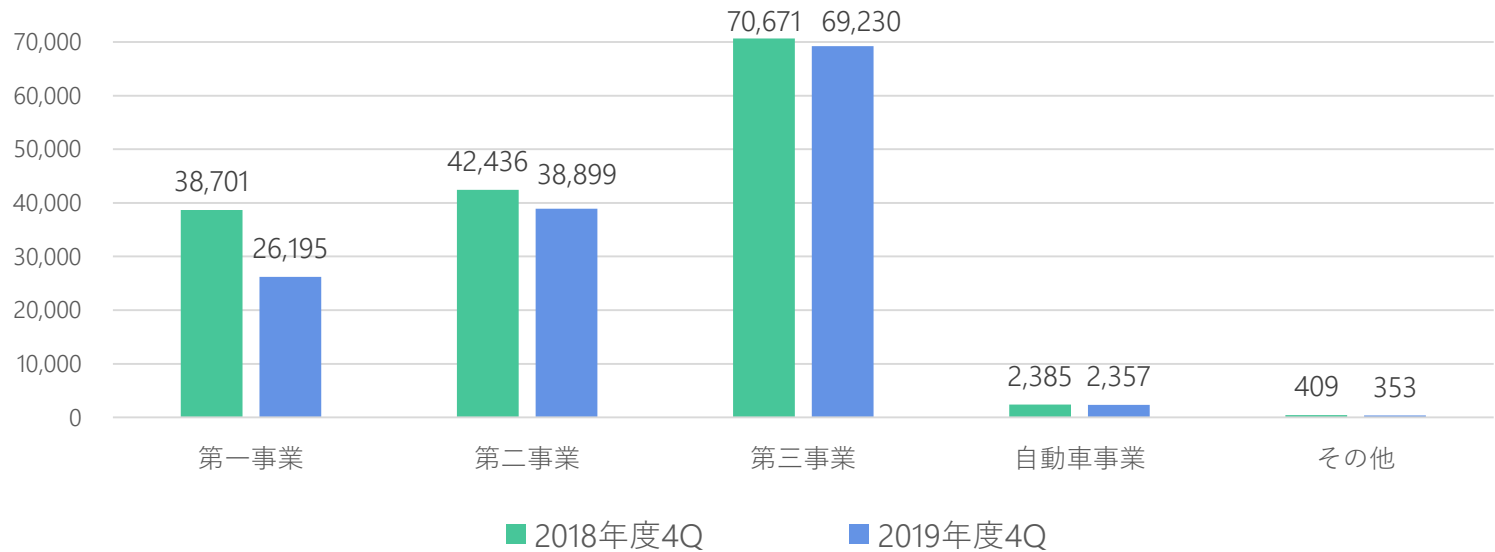
セグメント	2018年度	2019年度					増減	主な増減要因
	4Q	1Q	2Q	3Q	4Q	累計		
第一事業	913	△9	△237	34	△106	△319	△1,232	電池材料 (△)
第二事業	864	292	127	374	266	1,061	+196	
第三事業	902	187	248	379	202	1,018	+115	
自動車事業	352	78	54	△111	△82	△60	△413	持分法投資損益 (△)
その他	△95	△9	△15	△83	△47	△156	△60	
調整額	319	100	△44	△12	130	174	△144	
合計	3,256	640	133	581	362	1,718	△1,538	

- 注) 1. その他の区分は報告セグメントに含まれない事業セグメントであり、硝子製品事業を含んでおります。  
 2. 調整額は主に報告セグメントに帰属しない一般管理費及び営業外損益であります。

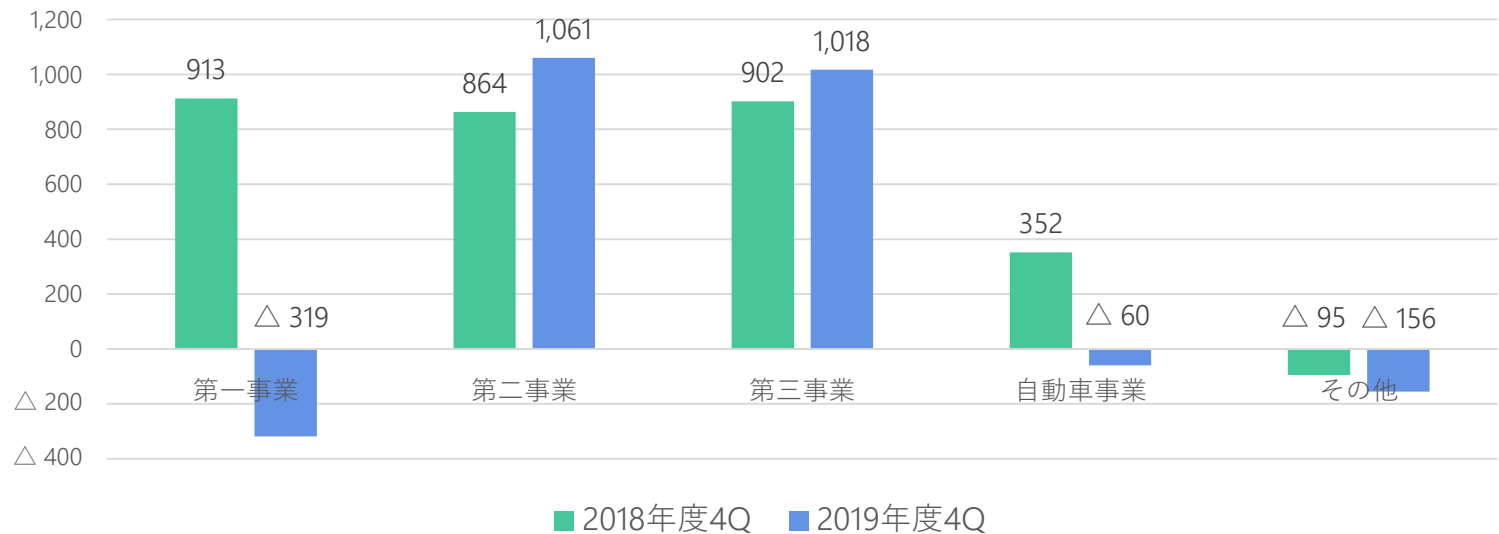
# 報告セグメント別売上高及び利益推移

## ● 売上高

(単位：百万円)



## ● 利益



# 連結貸借対照表

(単位：百万円)

項目	2018年度末	2019年度末	増減
現金及び預金	4,409	6,985	+ 2,575
売上債権	42,904	35,039	△ 7,865
商品	6,885	7,517	+ 632
その他の流動資産	812	1,362	+ 549
貸倒引当金	△173	△ 152	+ 21
<b>流動資産計</b>	<b>54,838</b>	<b>50,751</b>	<b>△ 4,087</b>
有形固定資産	696	1,092	+ 395
無形固定資産	141	133	△ 7
投資有価証券	15,494	12,554	△ 2,939
その他の固定資産	1,095	1,213	+ 117
貸倒引当金	△115	△ 116	△ 1
<b>固定資産計</b>	<b>17,312</b>	<b>14,877</b>	<b>△ 2,435</b>
<b>資産合計</b>	<b>72,150</b>	<b>65,628</b>	<b>△ 6,522</b>

項目	2018年度末	2019年度末	増減
仕入債務	28,380	24,201	△ 4,179
短期借入金	4,622	4,493	△ 129
その他の流動負債	1,828	2,642	+ 814
<b>流動負債計</b>	<b>34,831</b>	<b>31,337</b>	<b>△ 3,494</b>
長期借入金	522	50	△ 472
退職給付に係る負債	1,042	1,264	+ 221
その他の固定負債	2,476	1,994	△ 481
<b>固定負債計</b>	<b>4,041</b>	<b>3,309</b>	<b>△ 732</b>
<b>負債計</b>	<b>38,873</b>	<b>34,646</b>	<b>△ 4,226</b>
資本金・資本剰余金	6,785	6,785	-
利益剰余金	23,288	23,058	△ 229
自己株式	△ 4	△ 4	-
<b>株主資本合計</b>	<b>30,070</b>	<b>29,840</b>	<b>△ 229</b>
その他有価証券評価差額金	3,157	1,753	△ 1,403
為替換算調整勘定 他	△193	△866	△ 673
<b>その他包括利益累計額合計</b>	<b>2,963</b>	<b>887</b>	<b>△ 2,076</b>
非支配株主持分	244	254	+ 10
<b>純資産計</b>	<b>33,277</b>	<b>30,982</b>	<b>△ 2,295</b>
<b>負債及び純資産合計</b>	<b>72,150</b>	<b>65,628</b>	<b>△ 6,522</b>

<b>自己資本比率</b>	<b>45.8%</b>	<b>46.8%</b>	<b>+ 1.0%</b>
---------------	--------------	--------------	---------------

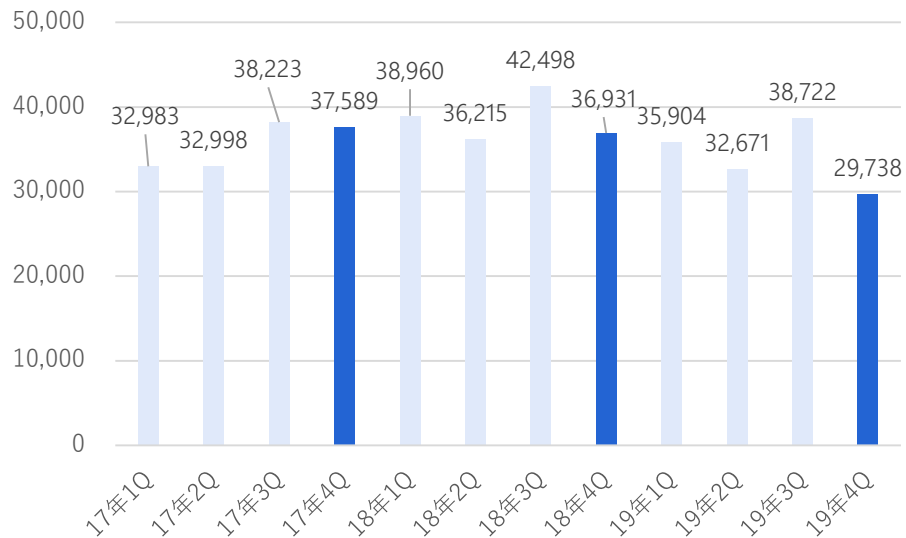
# 連結キャッシュ・フロー計算書

(単位：百万円)

項目	2018年度	2019年度	増減	主な増減要因
営業活動キャッシュ・フロー	△446	2,968	3,414	運転資金※ 5,564 未収入金増減 △207 税前利益 △113 投資有価証券売却益 △1,398
投資活動キャッシュ・フロー	△172	1,870	2,043	投資有価証券の売却 2,297 貸付金増減 220 有形固定資産の取得 △273 有形固定資産の売却の反動減 △207
財務活動キャッシュ・フロー	△1,269	△2,252	△ 983	短期借入金の純増減額 △ 1,837 借入金増減 887
為替換算差額	40	△10	△51	
期中増減額	△1,847	2,575	4,423	
現金同等物期末残高	4,409	6,985	2,575	

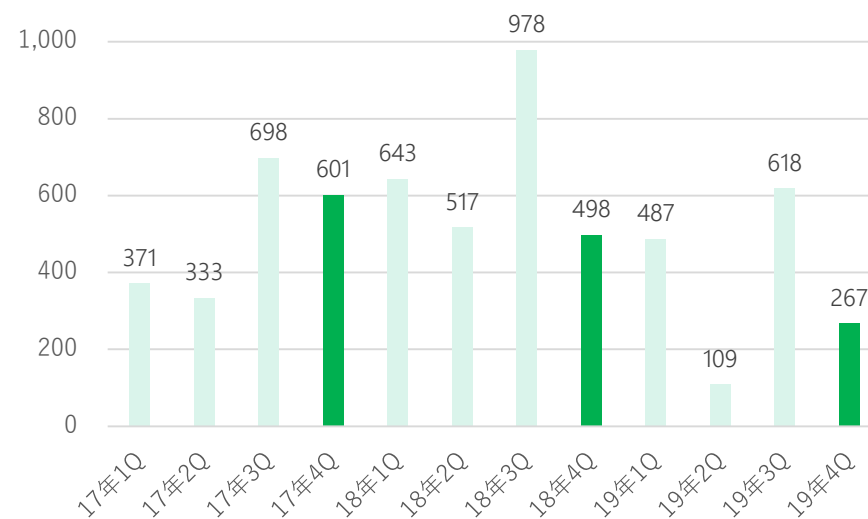
# 連結四半期業績推移

売上高

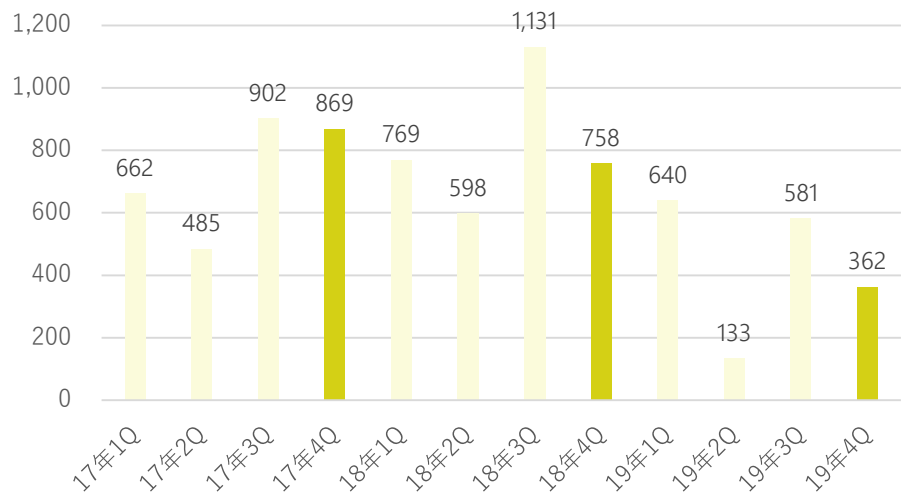


営業利益

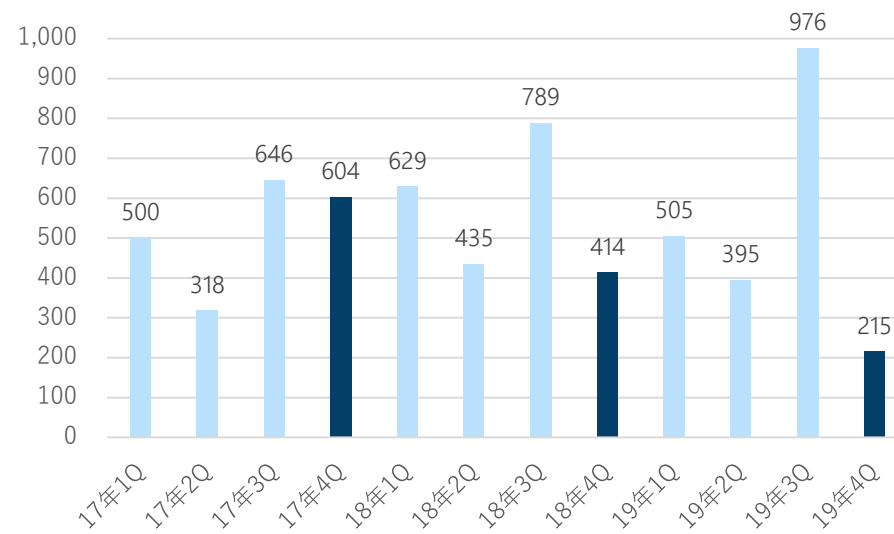
(単位：百万円)



経常利益



親会社株主に帰属する当期純利益



# 各事業部門の概要

	第一事業部門	第二事業部門	第三事業部門	自動車事業部
部門の特徴	<p>需要伸長が見込まれる分野において、当社が機能を発揮する中核事業を基盤に、バリューチェーンの強化を図り、事業拡大を目指す</p>	<p>石油製品関連分野で中国を中心としたアジア市場において、パートナーと連携し、海外拠点を通じたネットワークや物流機能等を強化し、事業拡大を目指す</p>	<p>化学品・建材分野において機能性のある製品をベースにサプライチェーンの構築や販売力・専門性の強化を図り、事業拡大を目指す</p>	<p>自動車関連分野において事業投資先の企業価値向上を図り、事業拡大を目指す</p>
主たる事業	<ul style="list-style-type: none"> <li>● 電池材料</li> <li>● レアメタル、レアアース</li> <li>● 環境関連</li> <li>● 合成樹脂・難燃剤</li> <li>● 原薬・医薬中間体</li> </ul>	<ul style="list-style-type: none"> <li>● 潤滑油</li> <li>● 添加剤・ベースオイル</li> <li>● 海外事業開発</li> </ul>	<ul style="list-style-type: none"> <li>● 化学品原料</li> <li>● 印刷材料</li> <li>● 合成樹脂加工</li> <li>● 機能建材</li> </ul>	<ul style="list-style-type: none"> <li>● 自動車関連</li> </ul>