

2020年3月期

決算説明会

株式会社 **システムリサーチ**®

2020年5月

Catch the Needs

目次

・会社概要

・2020年3月期 通期業績

・2021年3月期 業績見通し

・基本方針と働き方改革の取り組み

・中期経営計画

・ご参考資料

目次

・会社概要

・2020年3月期 通期業績

・2021年3月期 業績見通し

・基本方針と働き方改革の取り組み

・中期経営計画

・ご参考資料

会社概要

設立	1981年3月(昭和56年3月)
上場証券取引所	東証一部(2016年12月) JASDAQ(2005年6月) → 東証二部(2016年3月)
代表者	代表取締役会長 山田敏行 代表取締役社長 平山 宏
資本金	5億5,015万円
連結従業員数	1,000名(2020年3月31日現在)、平均年齢33.8歳
連結子会社	1社(株式会社ソエル)
主な株主	山田敏行(16.34%)、従業員持株会(7.67%)(2020年3月31日現在)

子会社事業の展開

☆ 特例子会社 (株)ソエルの事業

- ①商号：(株)ソエル
- ②所在地：岐阜県大垣市今宿六丁目52番地18
- ③代表者：代表取締役 北野 孝司
- ④設立日：2012年12月25日
- ⑤資本金：2,000万円
- ⑥出資比率：当社75% (株)ウェルテクノス25%
- ⑦目的
 - ・障がい者に対する自立支援と生きる喜びの場を提供
 - ・企業の社会的貢献の一環
 - ・障がい者雇用義務の達成
 - ・ニアショアとしての育成



(株)ソエルのHP
<http://sowel.co.jp/>

事業所・営業拠点

2020年3月31日現在


連結従業員数:1,000名

単体従業員数: 988名

- 当社主要拠点
- イリイソリューション部営業拠点
- 株式会社ソエル



【(株)ソエル】社員数:12名
本社:大垣市



【大阪支店】
社員数:127名

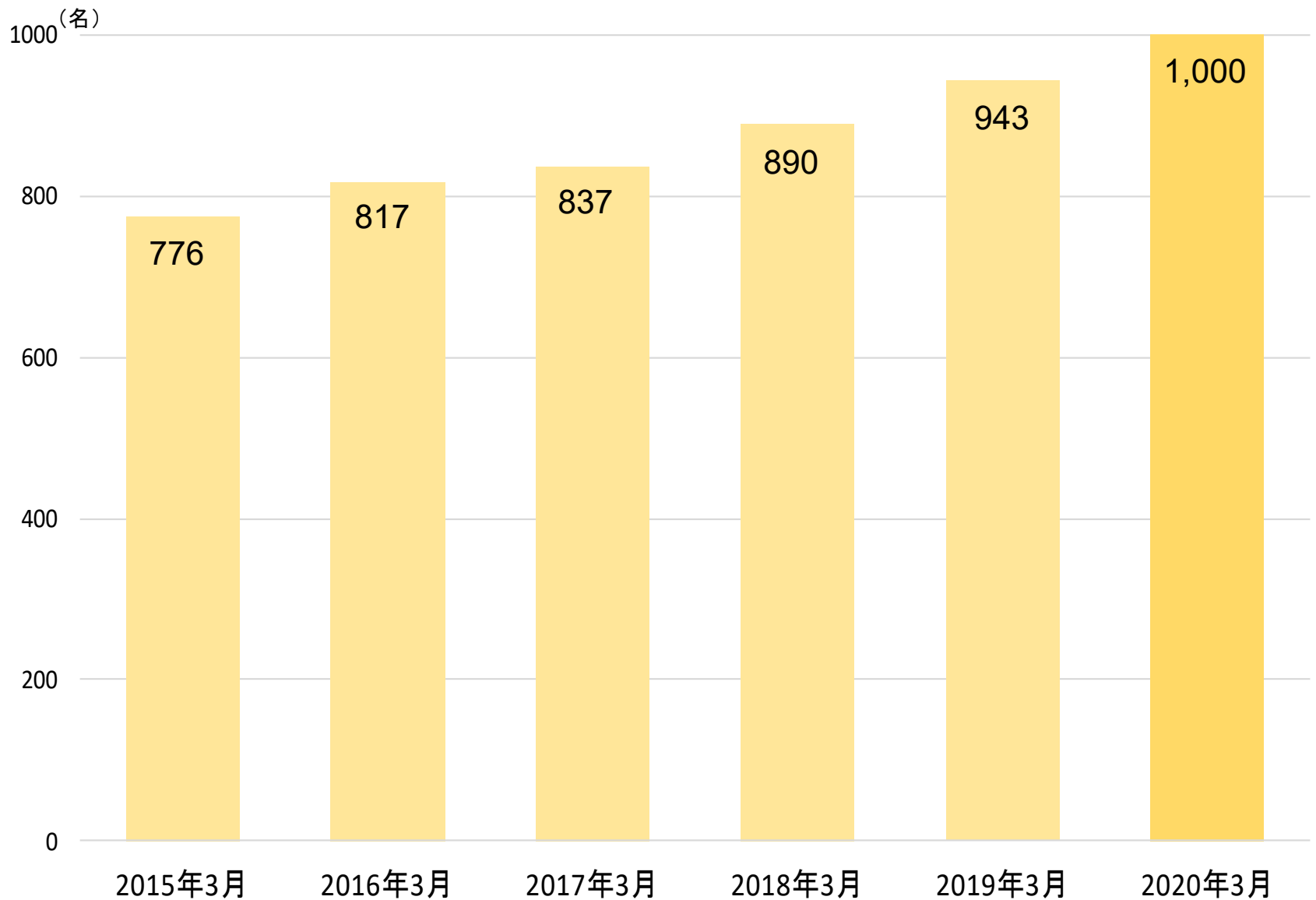


【東京オフィス】
社員数:214名

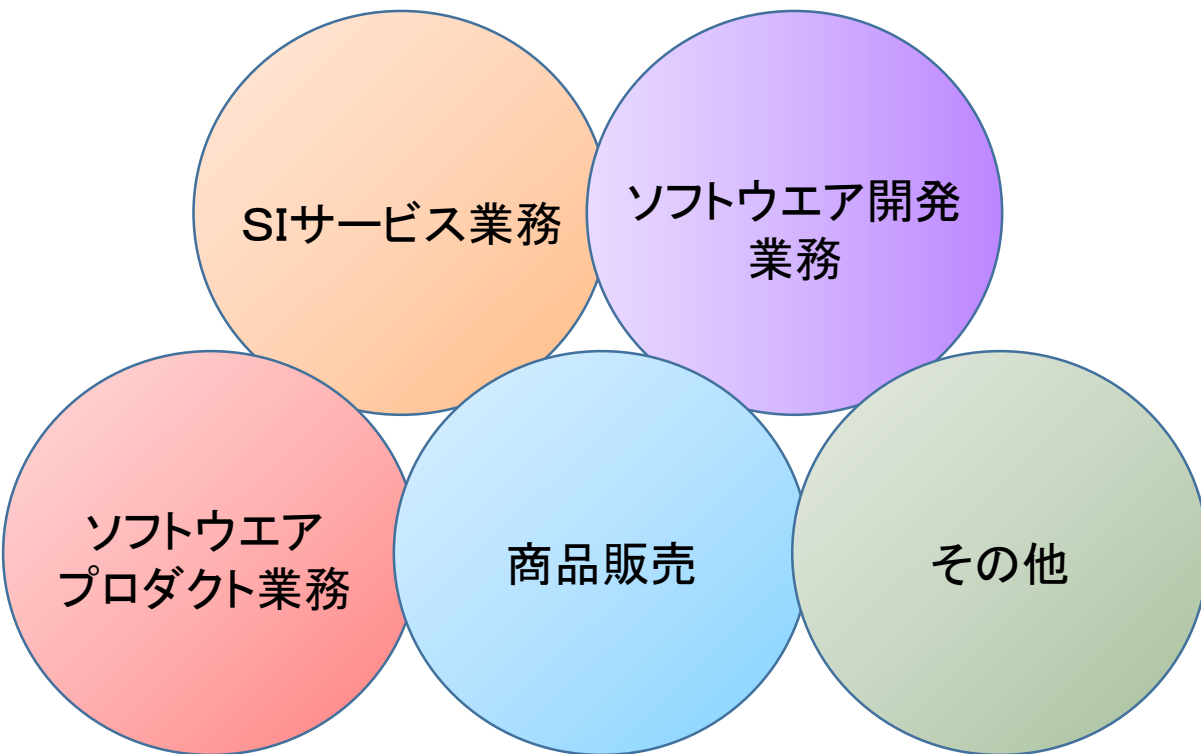


【本社】(愛知県)
社員数:647名

連結従業員数の推移



事業内容



- ▶ 当社グループは、ソフトウェア関連事業の単一セグメントであるため、業務区分別で業績をお伝えしております。

◆SIサービス業務

請負契約にて、顧客の情報化ニーズに応え、情報システムを提案・開発・構築

◆ソフトウェア開発業務

大手企業を中心に、準委任契約や派遣契約による常駐型等による企業の基幹業務のシステム開発やメンテナンス業務

◆ソフトウェアプロダクト業務

不特定ユーザー向けのプログラム作成、販売および保守
CTIとCRMを中心に展開

◆商品販売

PCやネットワーク機器など情報機器、ソフトウェア等の商品仕入販売

◆その他

WEBサイトの運営ならびにクラウドサービス(SaaS)等

主な取引先

エンドユーザ系

◆自動車関連

トヨタシステムズ(トヨタ自動車)
豊田通商システムズ・豊通シスコム(豊田通商)
豊田ハイシステム(豊田自動織機)
その他トヨタグループ

◆機械製造関連

工作機械メーカー
搬送設備メーカー

◆鉄鋼特殊鋼関連

スターインフォテック(大同特殊鋼)
コベルコシステム(神戸製鋼所)
日鉄テックスエンジ(日本製鉄)

◆その他

アビリオ債権回収・パナソニックデバイスSUNX
ヤマトシステム開発・日本通運・凸版印刷
カゴメ・日本ガイシ・ユニー
その他、金融関係、官公庁 など

メーカー系

日立製作所
日立ソリューションズ
富士通
東芝デジタルソリューションズ
三菱電機プラントエンジニアリング
日本ユニシス
日本アイ・ビー・エム など

SI系

SCSK
伊藤忠テクノソリューションズ
アイティーフォー
TIS
ビジネスブレイン太田昭和
フューチャーイン
ニッセイ情報テクノロジー など

当社の強み(コアビジネス)

◆中部地区で、独立系として40年の実績

◆多様なシステム開発

製造業関連 : 生産、制御、組込み システム

流通業関連 : 物流、自動倉庫、電子商取引 システム

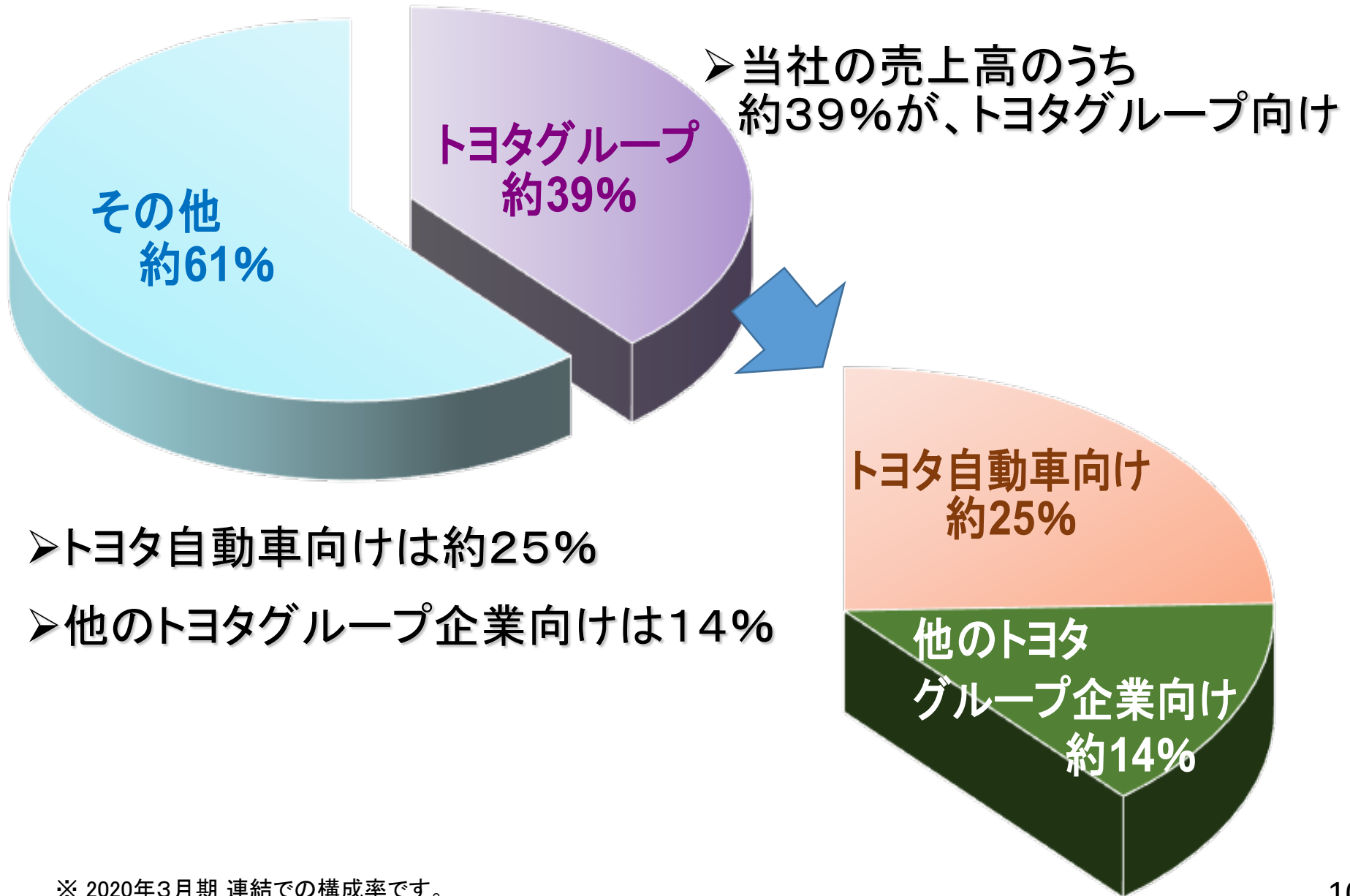
金融業務関連: 銀行、証券、カード管理 システム

業務管理関連: 販売、財務、人事・給与、原価管理システム

◆「システム開発」と「メンテナンス」共に注力することにより、安定したリピートオーダーを獲得

◆中堅企業向けソリューションビジネス、パッケージビジネスを展開

当社グループの売上高構成



※ 2020年3月期 連結での構成率です。

目次

・会社概要

・2020年3月期 通期業績

・2021年3月期 業績見通し

・基本方針と働き方改革の取り組み

・中期経営計画

・ご参考資料

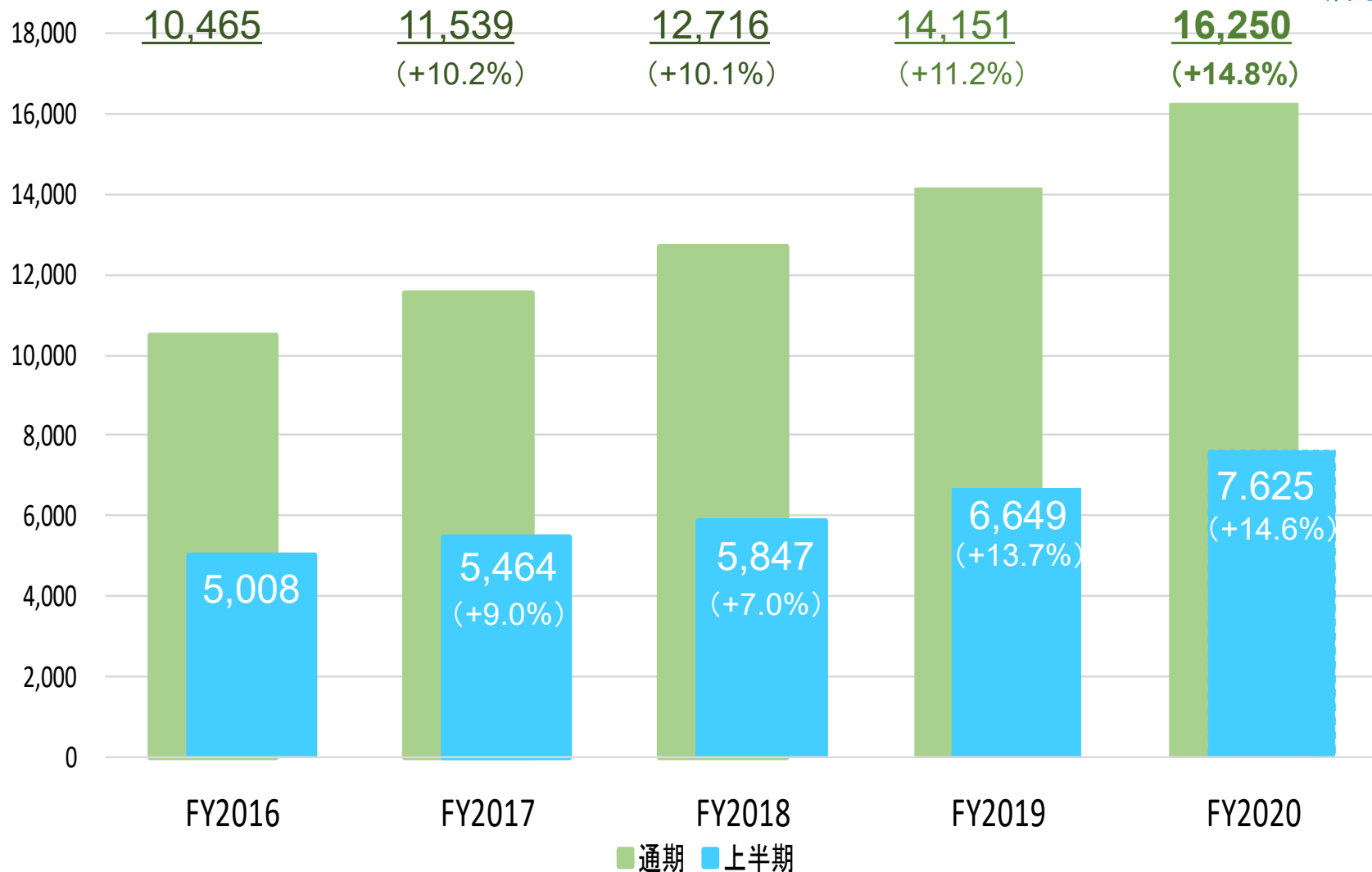
2020年3月期 実績サマリー(連結)

(単位:百万円)

	売上高比 (%) 2019年3月期 通期 (2018/4~2019/3)	売上高比 (%) 2020年3月期 通期 (2019/4~2020/3)	前年同期比
売上高	14,151	16,250	+14.8%
売上原価	78.2% 11,072	77.3% 12,577	+13.5%
売上総利益	21.7% 3,079	22.6% 3,673	+19.3%
販売管理費	12.6% 1,787	12.0% 1,950	+9.1%
営業利益	9.1% 1,291	10.6% 1,723	+33.4%
経常利益	9.1% 1,300	10.6% 1,737	+33.5%
親会社株主に帰属 する当期純利益	6.5% 920	7.6% 1,237	+34.4%

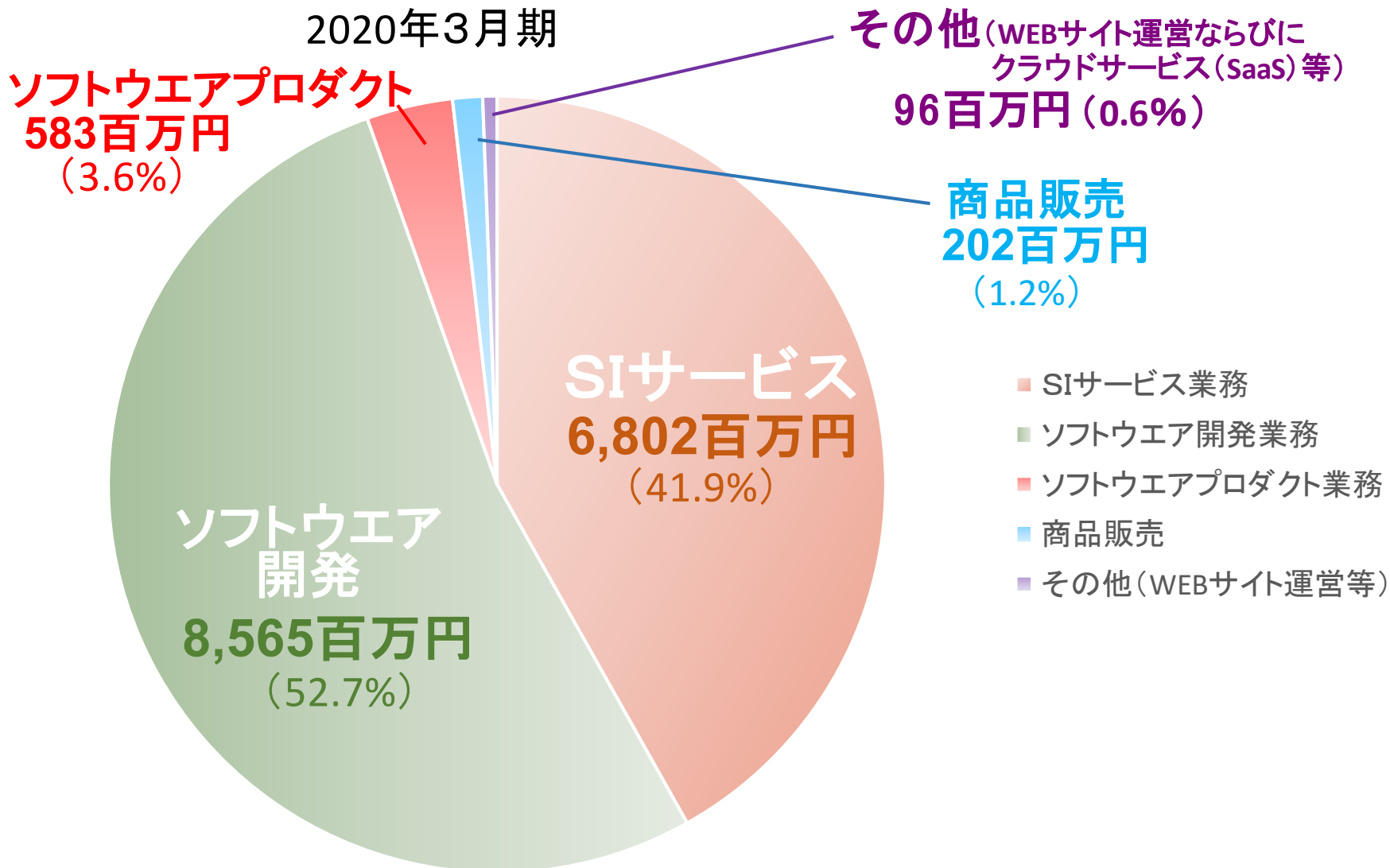
売上高(上半期・通期)の推移(連結)

(百万円)

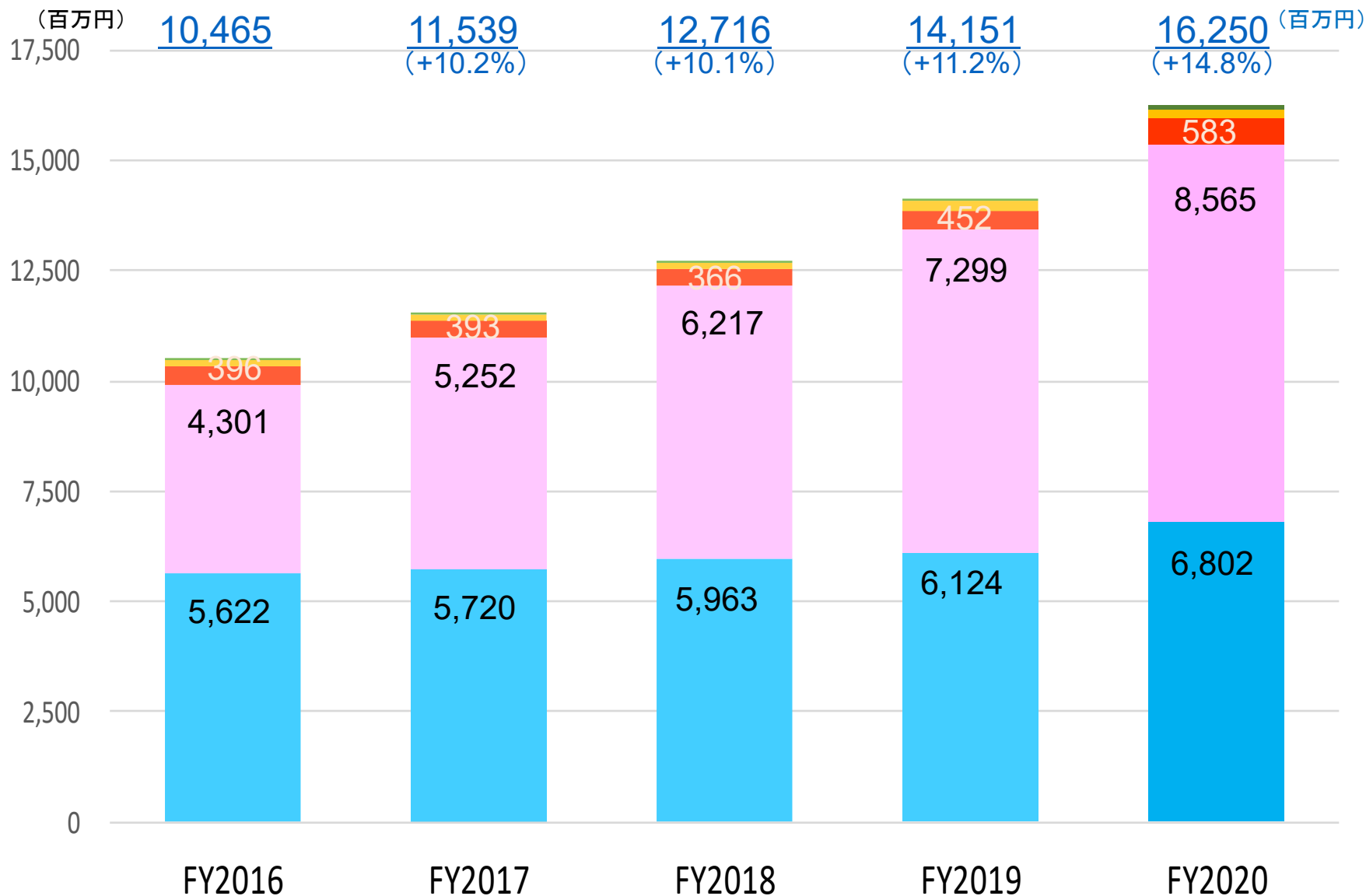


業務区分別売上高の状況(連結)

2020年3月期



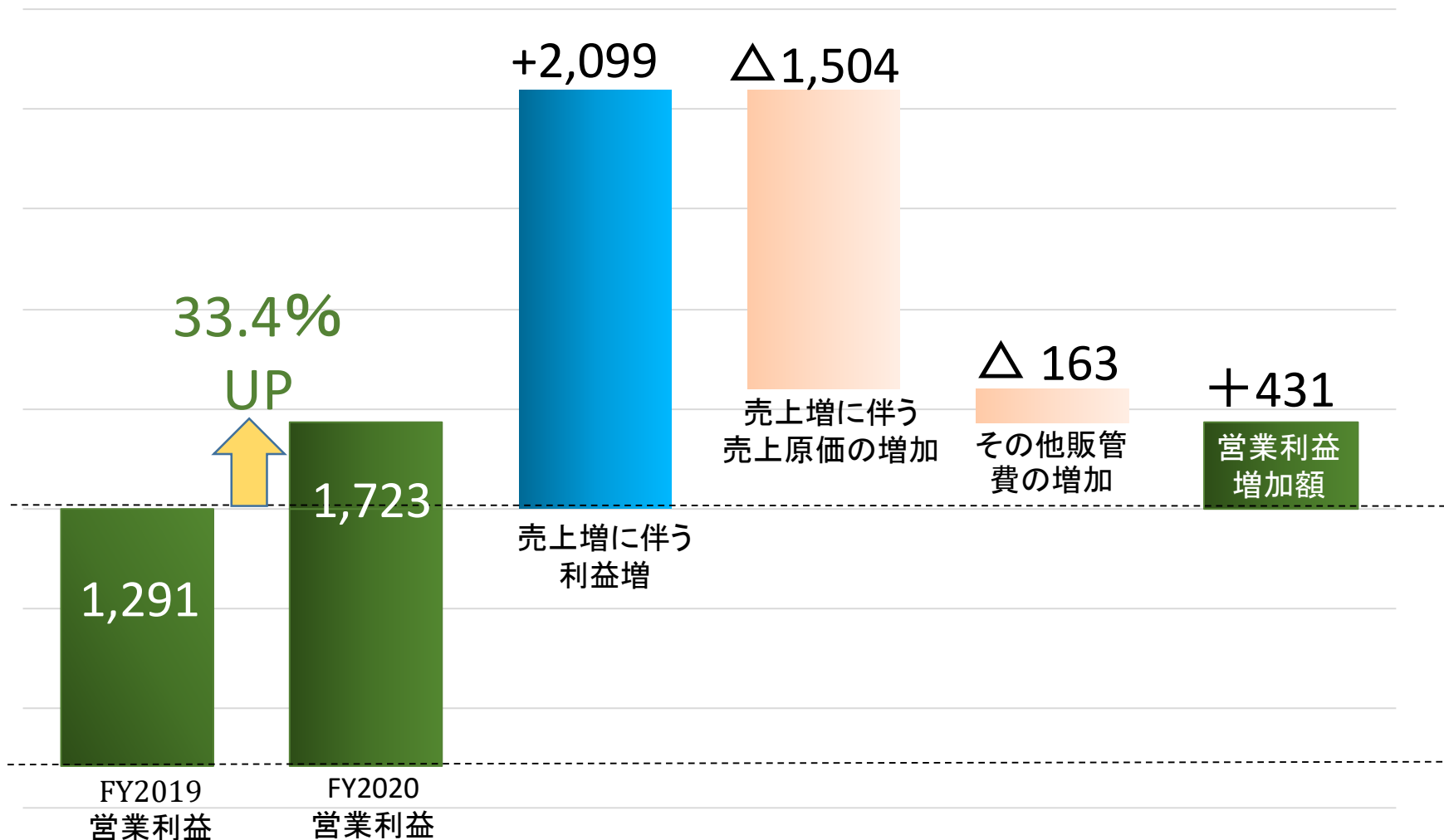
売上高(業務区分別積上げ)の推移(連結)



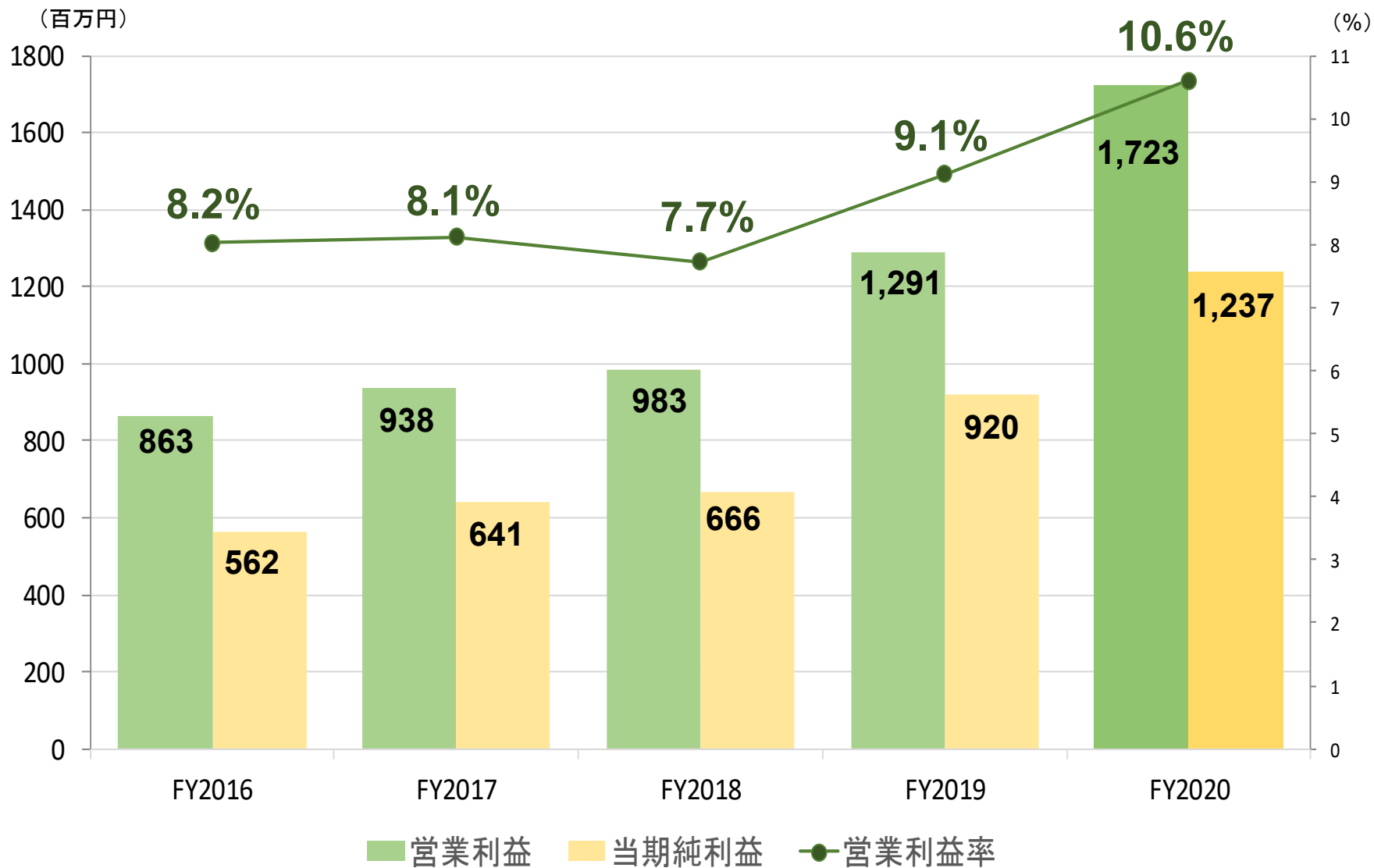
■ SIサービス業務 ■ ソフトウェア開発業務 ■ ソフトウェアプロダクト業務 ■ 商品販売 ■ その他

営業利益の分析(連結)

(百万円)



営業利益・当期純利益の推移(連結)



営業実績

【売上高上位10社】

(単位:百万円)

販売先	2019年3月期		2020年3月期		増減	
	販売金額	構成比	販売金額	構成比	金額	伸率
(株)トヨタシステムズ	2,390	16.8%	2,397	14.7%	7	+0.3%
(株)豊通シスコム	911	6.4%	894	5.5%	△17	△1.9%
(株)富士通	581	4.3%	824	5.0%	243	+41.7%
(株)日立製作所	618	4.1%	817	5.0%	199	+32.2%
SCSK(株)	551	3.8%	714	4.3%	162	+29.4%
外資系コンピュータメーカー	348	2.4%	544	3.3%	196	+56.5%
織機メーカー系列子会社	439	3.1%	442	2.7%	3	+0.8%
豊田通商システムズ(株)	—	—	357	2.1%	—	—
運輸業情報子会社	325	2.3%	353	2.1%	27	+8.5%
経営コンサル系SI会社	226	1.5%	313	1.9%	87	+38.7%
その他	7,758	54.8%	8,590	52.8%	831	+10.7%
合計	14,151	100%	16,250	100%	2,099	+14.8%

注) 連結での構成比です。

トヨタシステムズには旧トヨタケーラムの売上高を含みます。

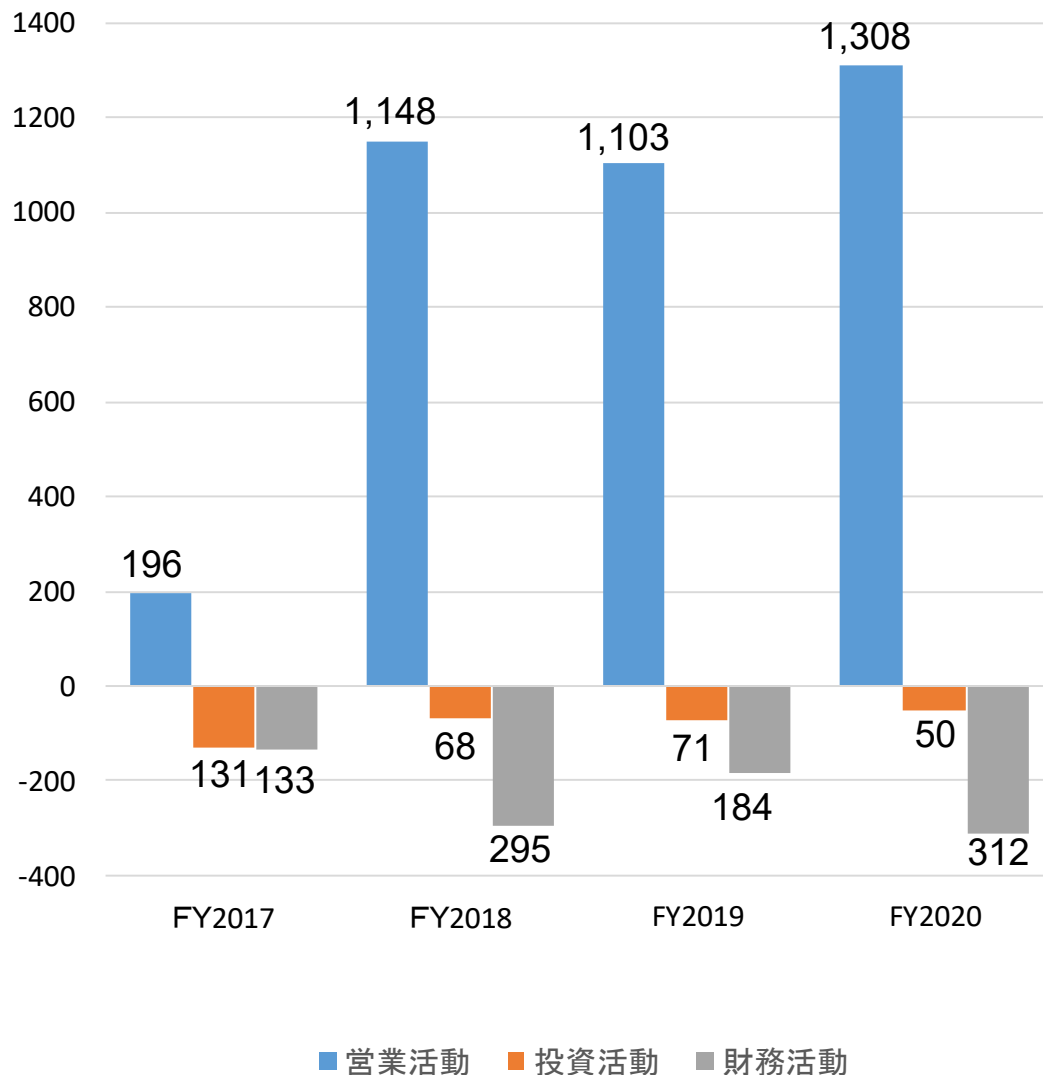
豊田通商システムズは豊通シスコムと豊田通商の一部事業を引き継いでおります。

連結バランスシート(サマリー)

	2019年3月末	2020年3月末	前期末比増減	(百万円)
現金及び預金	4,422	5,367	+945	
売上債権	2,981	3,259	+277	
たな卸資産	93	93	+0	
その他の流動資産	87	78	△9	
有形固定資産	1,054	1,059	+4	
無形固定資産	163	121	△42	
投資その他の資産	743	712	△30	
資産合計	9,547	10,692	+1,145	
仕入債務	659	678	+18	
短期有利子負債	842	789	△52	
未払法人税等	253	374	+121	
その他の流動負債	1,718	1,868	+150	
長期有利子負債	695	686	△9	
負債合計	4,169	4,398	+228	
純資産	5,377	6,294	+916	
負債純資産合計	9,547	10,692	+1,145	

連結キャッシュ・フロー

(百万円)



■2020年3月期 主内訳

営業キャッシュフロー

	主内訳	前年同期比
当期純利益	1,731	+477
減価償却費	124	+3
賞与引当金	102	△12
棚卸資産	△0	+20
売上債権	△305	△208
仕入債務	29	+1
法人税等支払額	△403	+22

投資キャッシュフロー

	主内訳	前年同期比
有形固定資産の取得	△43	△38
無形固定資産の取得	△42	+27

財務キャッシュフロー

	主内訳	前年同期比
長・短期		
借入れによる収入	+1,780	△110
長・短期借入金		
返済による支出	△1,841	+23
配当金の支払	△250	△41

目次

・会社概要

・2020年3月期 通期業績

・2021年3月期 業績見通し

・基本方針と働き方改革の取り組み

・中期経営計画

・ご参考資料

2021年3月期業績見通し(連結)

【当期実績と2021年3月期見通し】

【通期】	2020年3月期 実績	2021年3月期 見通し	前期比増減	
売上高	16,250	17,267	+1,016	+6.2%
営業利益	1,723	1,738	+14	+0.8%
経常利益	1,737	1,738	+1	+0.0%
親会社株主に帰属する 当期純利益	1,237	1,165	△72	△5.8%
1株当たり当期純利益	148.06円	139.40円	—	—

(百万円)

【当期上半期実績と2021年3月期上半期見通し】

【上半期】	2020年3月期 上半期 実績	2021年3月期 上半期 見通し	前期比増減	
売上高	7,625	8,093	+468	+6.1%
営業利益	703	609	△94	△13.3%
経常利益	705	609	△95	△13.5%
親会社株主に帰属する 四半期(当期)純利益	481	408	△72	△15.0%

(百万円)

株主還元

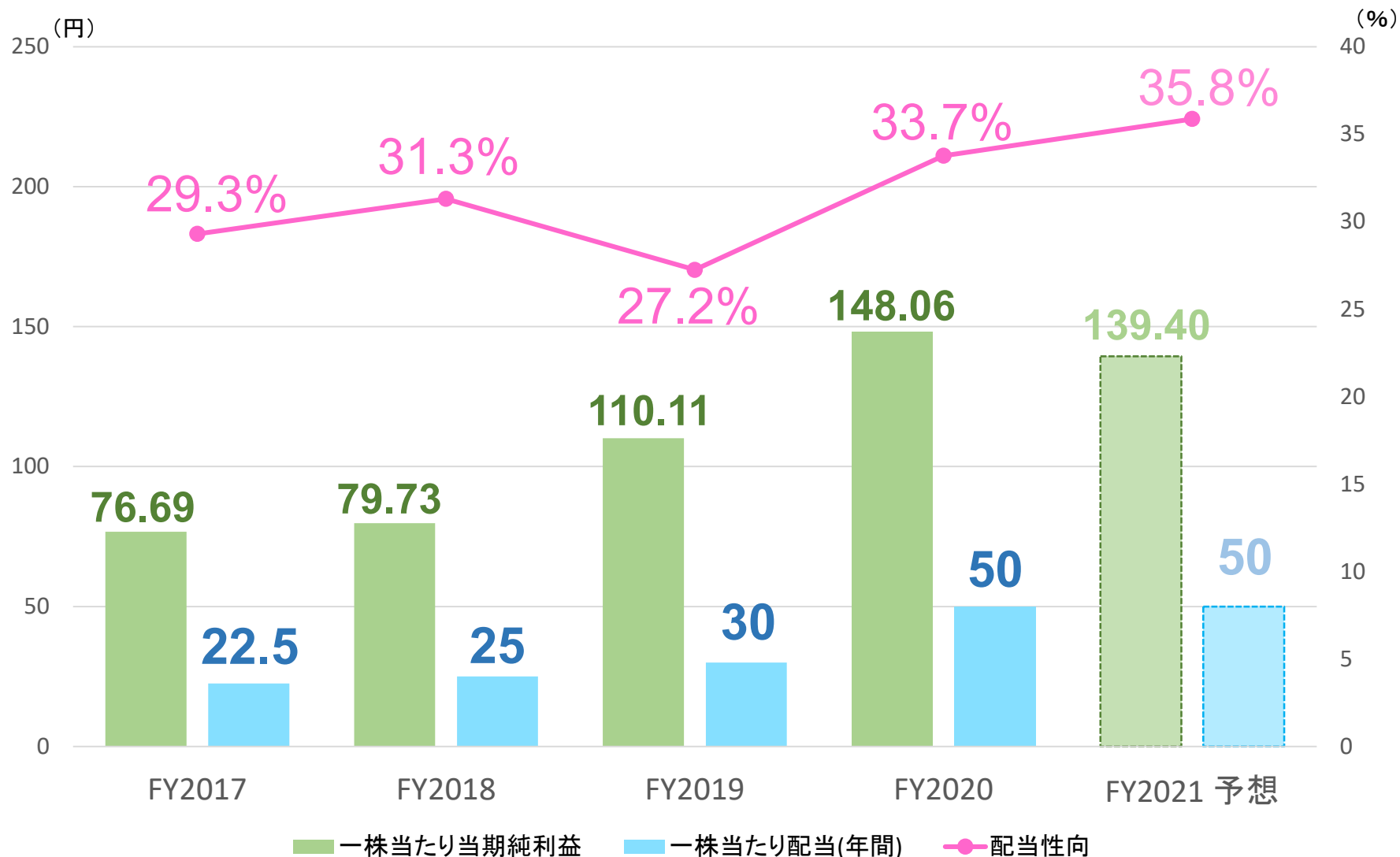
- 株主への配当につきましては、当社の株式を長期的かつ安定的に保有していただくため、安定配当を維持していくことを念頭におき、当期の収益状況や今後の見通し、配当性向などを総合的に勘案して決定すべきものと考えております。

	2018年3月期	2019年3月期	2020年3月期	2021年3月期 予想
EPS(1株当たり当期純利益)	79.73円	110.11円	148.06円	139.40円
ROE(株主資本利益率)	15.14%	18.33%	21.22%	17.5%
1株当たり配当金	25.0円	30.0円	50.0円	50.0円
配当性向	31.35%	27.25%	33.77%	35.87%

※ 2020年3月期の配当金につきましては、当初(2019年5月発表)予想の年間1株当たり30円から50円に配当予想の修正をしております。

なお、2019年10月1日付で普通株式1株につき2株の割合で株式分割を行っております。2018年3月期の期首に当該株式分割が行われたと仮定して、1株当たり当期純利益を算定しております。

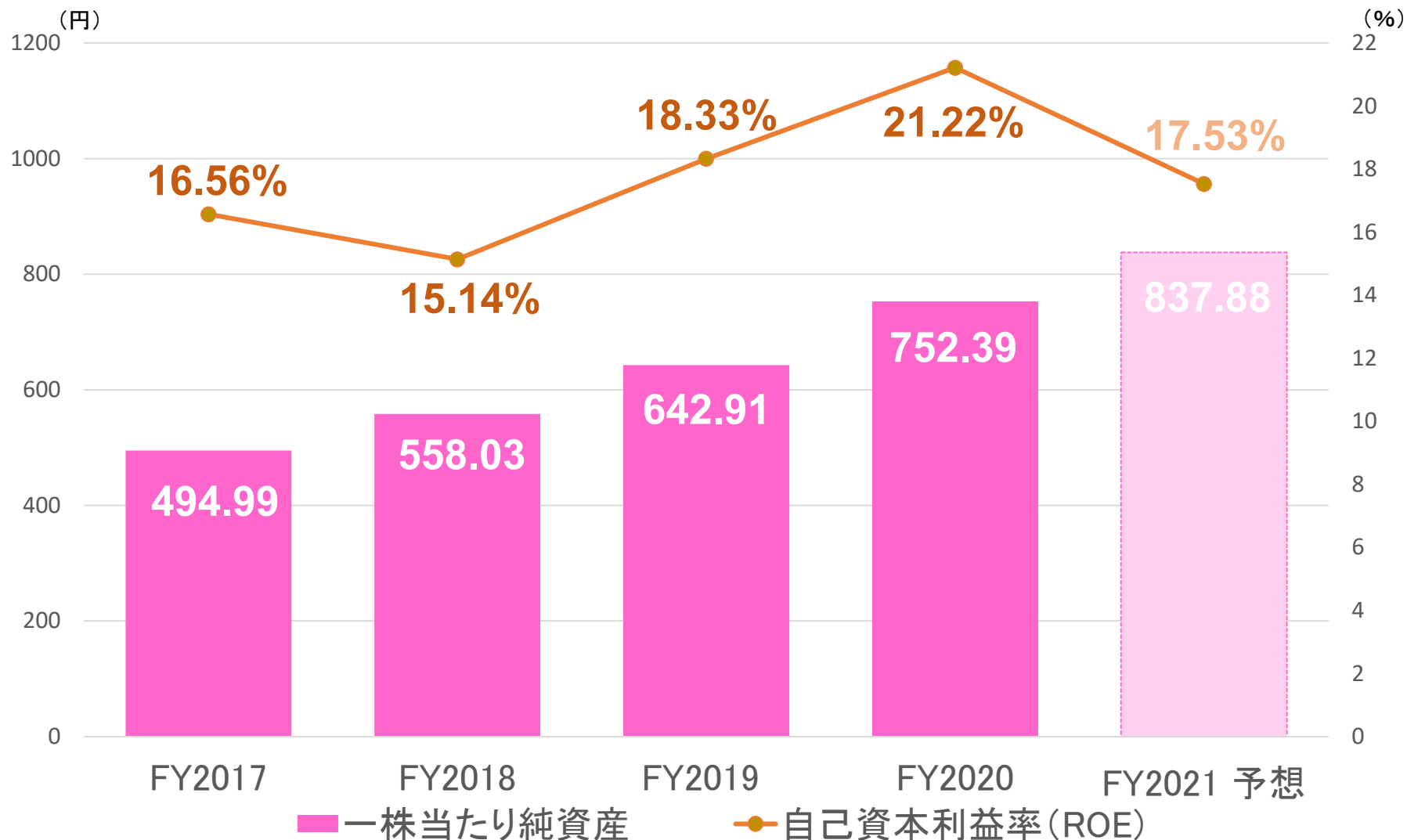
一株当たり当期純利益・配当(年間)の推移



(注) 当社は、2016年4月1日付で普通株式1株につき2株の割合をもって株式分割を行いました。

上表は、2016年3月期の期首に当該株式分割が行われたと仮定し一株当たり当期純利益および配当の額を調整しております。

一株当たり純資産・自己資本利益率の推移



(注) 当社は、2019年4月1日付で普通株式1株につき2株の割合をもって株式分割を行いました。

上表は、2017年3月期の期首に当該株式分割が行われたと仮定し一株当たり純資産の額を調整しております。

目次

・会社概要

・2020年3月期 通期業績

・2021年3月期 業績見通し

・**基本方針と働き方改革の取り組み**

・中期経営計画

・ご参考資料

4 1 期基本方針(2021年3月期)

◆ 環境は大きく変化している

- Society5.0 超スマート社会へ
(1.0狩猟 2.0農耕 3.0工業 4.0情報)
- SDGs (Sustainable Development Goals)
17の目標 169のターゲット
- ESG (環境Environment 社会Social 企業統治Governance)

当社は、
当社を取り巻く環境(社会問題、経済情勢、技術革新)が大きく変化していく中、
継続的な利益確保、企業価値向上、雇用の安定の3つを基本ポリシーとしております。


41期に取り組むテーマ(2021年3月期)

- ①SIサービス事業のさらなる拡大
- ②2つ目のコア事業創出
(ポストSI事業へのチャレンジ)
- ③DX時代への技術対応
- ④組織の拡大と管理体制の拡充
- ⑤エンゲージメントを高める新キャリアパス
制度の確立

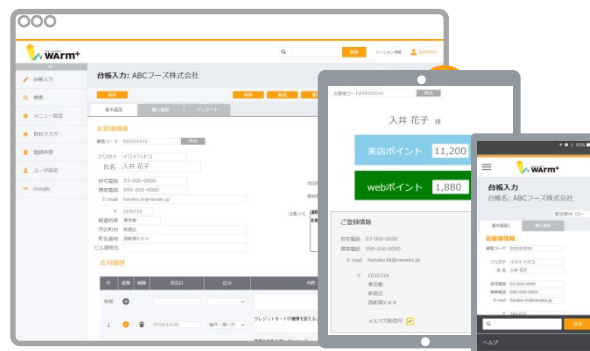
プロダクト事業のご紹介

☆ イリイソリューション部の主なパッケージ

クラウド型CRMシステム



ロケーションフリーに、顧客情報をリアルタイム共有でき、小規模なコンタクトセンターへフレキシブルにフィットします。



中～大規模向け通販システム



顧客管理機能で見込顧客をデータベース化。アウトバウンド機能で効率のよい新規顧客獲得へのアプローチが可能です。

アプリ+web連携CTI



現在ご使用中の販売管理システムや顧客管理システムにシームレスに連携するCTIオプションです。

顧客情報管理システム



1台～数十台のコールセンターでご利用頂いているイリイのベストセラー。導入ノウハウを生かしたカスタマイズもご提案します。

EC支援サービスのご紹介

ネットショップ作成・運用Webサービス

イージーマイショップ

- 本格的なネットショップを手軽に作成
- 高いカスタマイズ性と操作性
- セット販売、オーダーメイド商品、サブスクリプション対応



専用決済サービス

イージーペイメント

- 初期費、月額固定費無料
- 業界最低水準の手数料率
- クレジットカード、コンビニ決済に対応

イージーマイショップだけのお得な
クレジット、コンビニ決済 導入費、月額固定費 無料!

クレジット決済と コンビニ決済が 0円

イージーペイメント

¥0 導入費、固定費ゼロ 5大ブランドに対応 コンビニ決済に対応 安心のセキュリティ

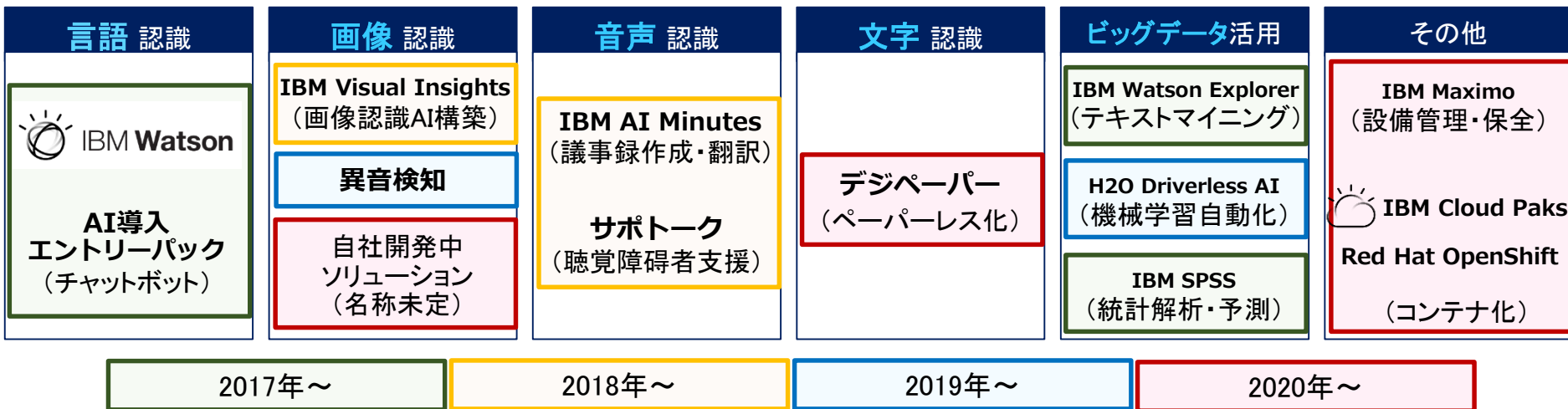
別払い/分割払い対応 (クレジットカード)

VISA JCB 楽天カード 三井住友カード

LAWSON FamilyMart 7-Eleven 業務用コンビニ

「カード情報の非保持化」 (3Dセキュア本人認証) 対応

AIソリューションのご紹介



ペーパーレス化推進ソリューション

デジペーパー



タブレットに手書きした文字をリアルタイムにテキスト化



資料に直接で書き込み
→電子サインも可能

- 紙帳票をそのまま電子化
今までと変わらない使い勝手を実現
在宅ワーク、印鑑レス等、時流にあったソリューション
- 当社の強みである開発技術力を生かし
基幹システムやワークフローとの連携など
顧客ニーズにあわせたアプリケーションにカスタマイズ
- 幅広い業種、業務にマッチする、**わかりやすく柔軟な技術**

AIの取り組みによる受賞

AI、Cloud、画像認識技術を活用したソリューションなどの領域において
 顕著な実績をおさめたIBMのパートナー企業として、当社がメディア、SNSで紹介されました。



NewsPicks社「NewsPicks」



IBM、意欲的な取り組みを实践したパ...

<PR> 日経 xTECH | 2020年03月10日

[提供：日本IBM] 日本IBMのビジネス発展に寄与いただき、顕著な実績をおさめてくださったIBMビジネス・パートナー様を、感謝の意を込めて表彰いたしました。

5/6開催 Think Digital

Facebook/Twitter/LinkedIn

Celebrating our 2020 IBM Business Partner Award winners



日経BP社の「日経 xTECH Special」に「IBM Japan Excellence Award 2020 受賞企業発表」の記事が掲載されました。

表彰式の模様と、本年のIBMパートナー事業方針と戦略をレポートしていただきました。ぜひご覧ください！
<https://special.nikkeibp.co.jp/atcl/NXT/20/bpef2020/>

IBM Japan Excellence Award 2020 受賞企業発表

日本IBM、ビジネスパートナー12社を表彰



2020年、顧客のデジタル変革を
 ビジネスパートナーとともに実現

SPECIAL_NIKKEIBP.CO.JP

IBM、ビジネスパートナー12社を表彰

日本IBMは、本年のIBM/パートナー事業方針と戦略につい...

IBM公式ホームページ

IBM

IBM PartnerWorld

IBM Japan Excellence Award 2020

2019年に日本IBMのビジネスに寄与いただき、顕著な実績をおさめられたビジネス・パートナー様に、深く敬意を表し、表彰いたします。

Excellence Digital Transformation Award

株式会社システムリサーチ

自社内で戦略的組織としてAIソリューション部を発足。IBM CloudとIBM Watson、Power AIをプラットフォームとした独自のAIソリューションを開発。また新包括契約の締結、WhiteエリアでのPower AI導入実績など、独立系開発ベンダーの強みを活かしながらIBMビジネスに大きく貢献いたしました。

日経BP社「日経 xTECH Special」

日経 xTECH Special

日経 xTECH Special 一覧

IBM Japan Excellence Award 2020 受賞企業発表

日本IBM、ビジネスパートナー12社を表彰



2020年、顧客のデジタル変革を
 ビジネスパートナーとともに実現

RPA+AI-OCRビジネスのご紹介

【RPA】+【AI-OCR】 『書類業務効率化ソリューション』

あらゆる書類業務の自動化を実現

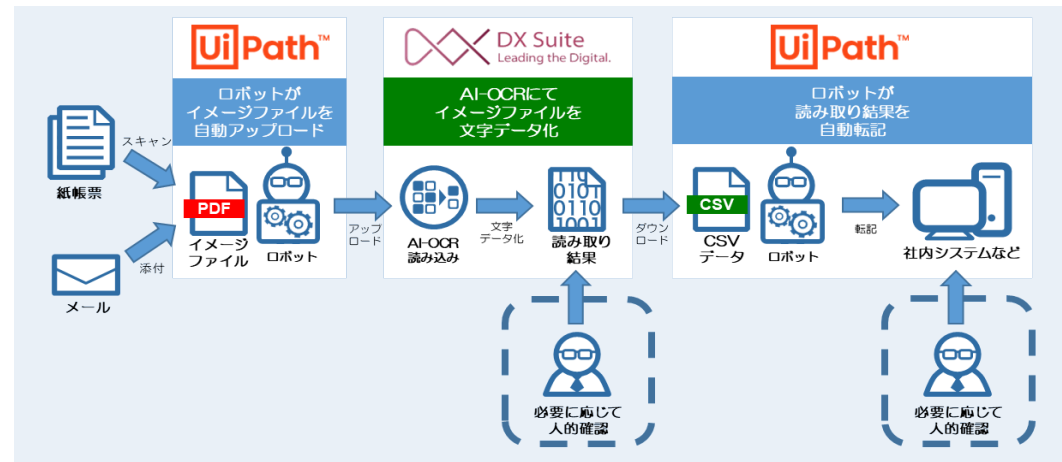


【効果】

- モレ・ミスの削減
- 業務スピードの向上
- 圧倒的な生産性の確保
- 時間創出による従業員満足度の向上

システムリサーチの独自フレームワークにより、RPA開発スピードの向上と運用トラブル時の早期原因究明など、お客様による開発／運用を強力にサポート

【導入イメージ】



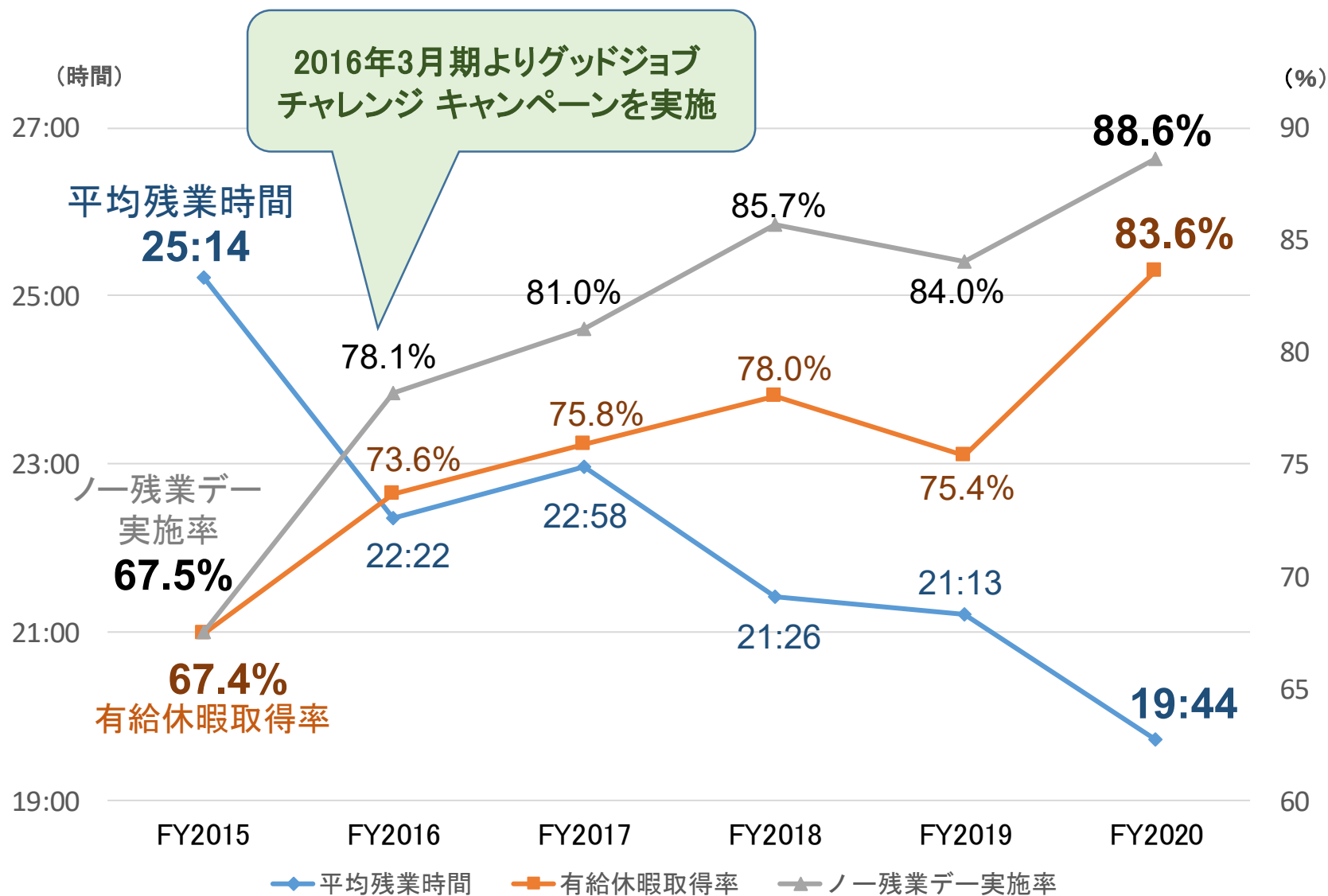
「GOOD JOB CHALLENGE 2020」 キャンペーン実施中

期間2020年4月1日～2021年3月31日

- ①ノー残業デーの実施強化
- ②事前承認残業の徹底
- ③有給休暇の取得率の向上
- ④不採算プロジェクトの撲滅



グッドジョブチャレンジの成果



女性活躍・両立支援を推進、仕事と生活の調和

◆ 厚生労働省

● 女性の活躍推進(Positive Action)

宣言します！・女性の活躍推進・多様な働き方の推進
・長期的なキャリア形成を支援する風土改革・意識醸成



● 両立支援のひろば

社員が仕事と介護を両立させることができ、社員全員が働きやすい環境を作る

◆ 内閣府

● 「輝く女性の活躍を加速する男性リーダーの会」行動宣言

「行動宣言」⇒ <http://www.sr-net.co.jp/pdf/News20180926.pdf>

● カエル！ジャパン(「仕事と生活の調和(ワーク・ライフ・バランス)」の推進)

キャッチフレーズ:『ひとつ「働き方」を変えてみよう!』



行動宣言

輝く女性の活躍を加速する
男性リーダーの会

◆ 愛知県

● 愛知県ファミリー・フレンドリー企業

社員が仕事と生活の調和を図ることができるよう積極的に取り組んでいます

● 「女性の活躍企業」のあいち女性輝きカンパニー

「女性の活躍促進宣言」⇒ <http://www.sr-net.co.jp/csr/diversity.html>



ひとつ「働き方」を変えてみよう!



◆ 名古屋市

● 女性の活躍推進企業認定・表彰制度

女性がいきいきと活躍できるよう取り組んでいます



◆ 新宿区

● 新宿区ワーク・ライフ・バランス推進企業認定

「子育て支援」「働きやすい職場づくり」を推進します



◆ 大阪市

● 女性活躍リーディングカンパニー認証

女性にとって働きやすい職場環境の整備に積極的に取り組んでいます



目次

・会社概要

・2020年3月期 通期業績

・2021年3月期 業績見通し

・基本方針と働き方改革の取り組み

・中期経営計画

・ご参考資料

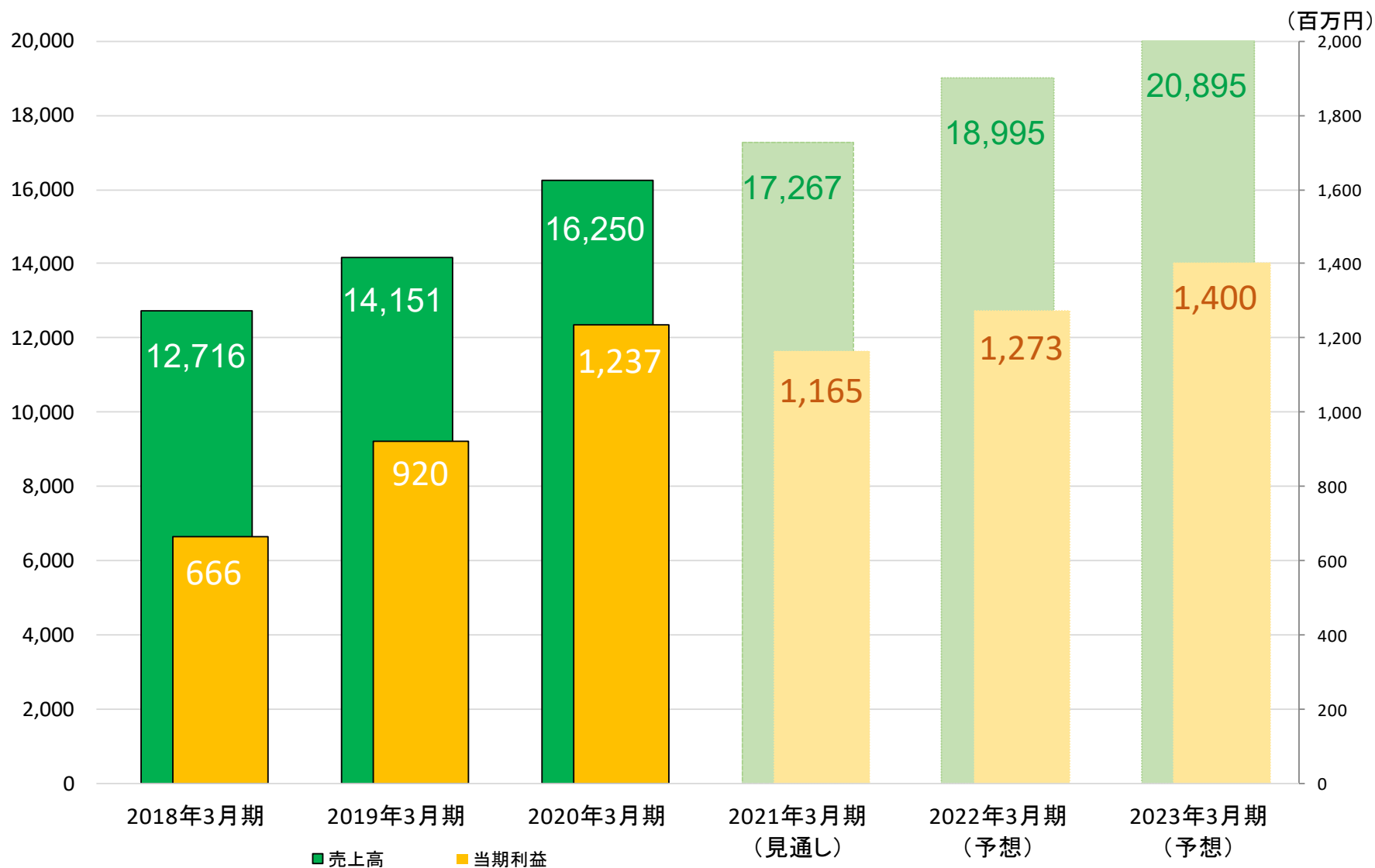
中期(3カ年)経営計画(連結)

(単位:百万円)

項目	2021年3月期(計画)	2022年3月期(予想)	2023年3月期(予想)
売上高	17,267	18,995	20,895
営業利益	1,738	1,900	2,090
経常利益	1,738	1,899	2,090
当期利益	1,165	1,273	1,400

業務区分	2021年3月期(計画)	2022年3月期(予想)	2023年3月期(予想)
S I サービス	7,096	8,005	8,799
ソフトウェア開発	9,329	9,997	10,892
ソフトウェアプロダクト	505	515	527
商品販売	170	242	338
その他	164	233	335
合計	17,267	18,995	20,895

中期(3力年)経営計画(売上高・当期利益:連結)

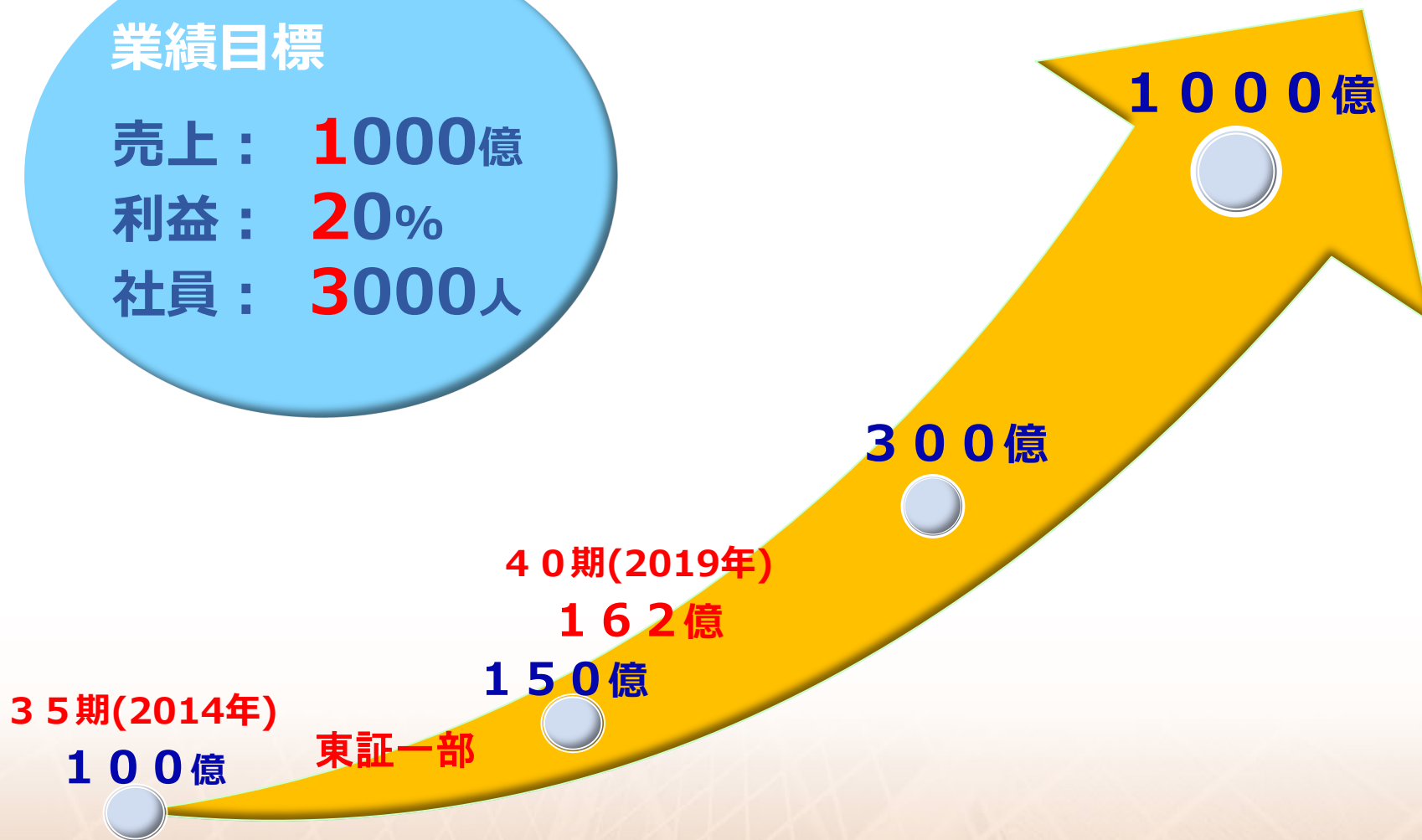


業績目標

売上： **1000**億

利益： **20%**

社員： **3000**人



5つの取り組み ～1st Stage～

目指すべき姿を見据えたテーマとKPI

01
POINT

SI事業の拡大（顧客密着／よりエンドユーザー指向へ）

02
POINT

ポストSI事業へのチャレンジ

03
POINT

デジタルトランスフォーメーション(DX)時代の技術対応

04
POINT

組織の拡大と管理体制の拡充

05
POINT

エンゲージメントを高める新キャリアパス制度

目次

・会社概要

・2020年3月期 通期業績

・2021年3月期 業績見通し

・基本方針と働き方改革の取り組み

・中期経営計画

・ご参考資料

Appendix (1) 連結損益計算書

2020年3月期

(単位:百万円)

科目	単体		連結	
	金額	百分比	金額	百分比
売上高	16,242	100.0%	16,250	100.0%
売上原価	12,538	77.1%	12,577	77.3%
売上総利益	3,704	22.8%	3,673	22.6%
販売費及び一般管理費	1,985	12.2%	1,950	12.0%
営業利益	1,718	10.5%	1,723	10.6%
経常利益	1,729	10.6%	1,737	10.6%
当期純利益	1,232	7.5%	1,237	7.6%

Appendix (2) 連結貸借対照表

2020年3月期

(単位:百万円)

科目	金額 (単体)	金額 (連結)	科目	金額 (単体)	金額 (連結)
現金及び預金	5,343	5,367	仕入債務	678	678
売上債権	3,258	3,259	短期有利子負債	789	789
たな卸資産	93	93	未払法人税等	373	374
その他の流動資産	78	78	その他の流動負債	1,871	1,868
有形固定資産	1,059	1,059	長期有利子負債	686	686
無形固定資産	125	121			
投資その他の資産	780	712	純資産	6,338	6,294
資産合計	10,738	10,692	負債純資産合計	10,738	10,692

Appendix(3) 業務区分別売上構成・前期比(連結)

(単位:百万円)

区 分	2019年3月期		2020年3月期		増 減	
	売上高	構成比	売上高	構成比	売上高	増減比
S I サービス	6,124	43.2%	6,802	41.8%	+678	+11.0%
ソフトウェア開発	7,299	51.5%	8,565	52.7%	+1,266	+17.3%
ソフトウェアプロダクト	452	3.1%	583	3.5%	+131	+29.0%
商 品 販 売	213	1.5%	202	1.2%	△11	△5.2%
そ の 他 (W E B サ イ ト 運 営 等)	62	0.4%	96	0.5%	+33	+54.4%
合 計	14,151	100%	16,250	100%	+2,099	+14.8%

Appendix(4) 業務区分別受注状況

【実績：SIサービス業務】

(単位:百万円)

	2019年3月期 (実績)	2020年3月期 (実績)	前年同期比	
			増減額	増減率
受注高	5,955	6,531	576	+9.6%
受注残高	1,495	1,224	△270	△18.1%

【実績：ソフトウェア開発業務】

	2019年3月期 (実績)	2020年3月期 (実績)	前年同期比	
			増減額	増減率
受注高	7,867	9,077	1,209	+15.3%
受注残高	1,191	1,702	511	+42.9%

注) 当社グループの主要業務区分の受注高、受注残高を連結で表示しております。

Appendix (5) 沿革

- 1981年 3月 会社設立
- 1987年 2月 大阪支店を開設
- 1989年 2月 東京支店を開設
- 1990年 8月 ソフトウェア開発業務拡大に伴い、開発センター(現情報センター)開設
- 1992年 5月 SIサービス事業強化のため、NBセンター(現技術センター)開設
- 2001年 3月 経済産業省よりSI企業として認定を受ける
- 2002年 3月 ISO9001の認証を取得
- 2004年 1月 ISMS(情報セキュリティマネジメントシステム)認証取得(現ISO27001)
- 2004年 4月 厚生労働省から一般労働者派遣事業の認可取得
- 2005年 6月 JASDAQ証券取引所(現東京証券取引所)に上場
- 2006年10月 松下電器産業(株)(現 パナソニック(株))よりイリイ(株)の株式を取得し、子会社化
- 2011年11月 本社移転(新社屋/名古屋市中村区内)
- 2012年12月 障害者の安定的な職場の確保を図るため、障害者を主体とする
ソフトウェア開発会社「株式会社ソエル」を設立(特例子会社)
- 2014年10月 連結子会社であるイリイ(株)を吸収合併(イリイソリューション部)
- 2015年 1月 東京支店およびイリイソリューション部を東京都新宿区西新宿に移転
- 2016年 3月 東京証券取引所市場第二部へ市場変更
- 2016年 4月 大阪支店およびイリイソリューション部(大阪)を大阪市西区靱本町に移転
- 2016年12月 東京証券取引所市場第一部銘柄に指定



The Spirit of Revolution

確かな情報と確かな技術で新しい時代を切り開く

※ 本資料についてのご注意

- 本資料は、当社グループの業績およびグループ事業戦略に関する情報の提供を目的としたものであり、当社の株式の購入や売却を勧誘するものではありません。
- 本資料に記載されている当社グループの将来予測に関する事項は、現時点における情報に基づき判断したものであり、予想に内在する不確定要因や今後の事業運営における状況変化等により変動することがあります。
- なお、いかなる目的であれ、本資料を無断で複製または転送等を行わないようお願いいたします。
- 文中に記載の会社名、製品名は各社の登録商標または商標です。

※ お問い合わせ先

株式会社 システムリサーチ（広報室）

〒453-0861 名古屋市中村区岩塚本通二丁目12番

TEL: 052-413-6820 URL: <http://www.sr-net.co.jp/ir> E-Mail: ircontact@sr-net.co.jp