



2019年度  
**決算概要**

2020年5月19日  
日揮ホールディングス株式会社  
グループ財務部長  
田口信一

**Agenda**

---



1. 2019年度ハイライト
2. 連結損益計算書及び連結包括利益計算書
3. セグメント情報
4. 連結貸借対照表
5. 連結キャッシュ・フロー計算書
6. 受注の状況
7. 2020年度の業績見通し

## 1. 2019年度ハイライト



- 国内外の複数案件において順調な工事進捗等に伴い採算が改善。粗利益率は前年度比1.7pt上昇。
- 新型コロナウイルス感染拡大の影響は、現時点で想定されるリスクをプロジェクト採算に反映。
- 強固な財務基盤を引き続き維持。営業CFの大幅プラス等により足許で流動性が改善。
- 2019年度配当は期初発表通りとし1株当たり12円。

3

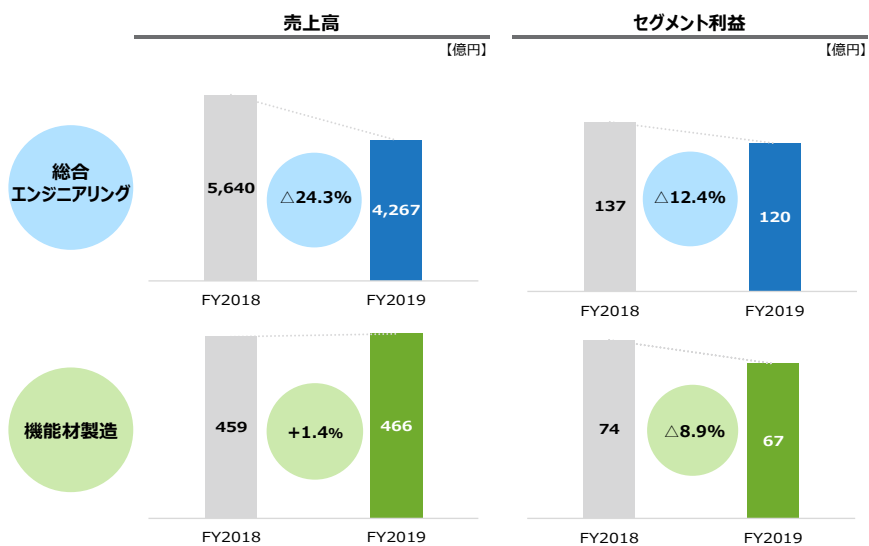
## 2. 連結損益計算書及び連結包括利益計算書 (決算短信 P.8~9)



	FY2018	FY2019	増減	【億円】 修正発表 通期予想値
売上高	6,192	<b>4,808</b>	△ 1,384	4,800
売上総利益	449	<b>433</b>	△ 16	430
利益率	7.3%	<b>9.0%</b>	+1.7pt	9.0%
営業利益	232	<b>202</b>	△ 30	200
経常利益	323	<b>223</b>	△ 99	220
親会社株主に帰属する 当期純利益	240	<b>41</b>	△ 198	40
当期純利益	242	<b>42</b>	△ 199	
その他の包括利益	△ 62	△ <b>185</b>	△ 122	
包括利益	179	△ <b>142</b>	△ 322	

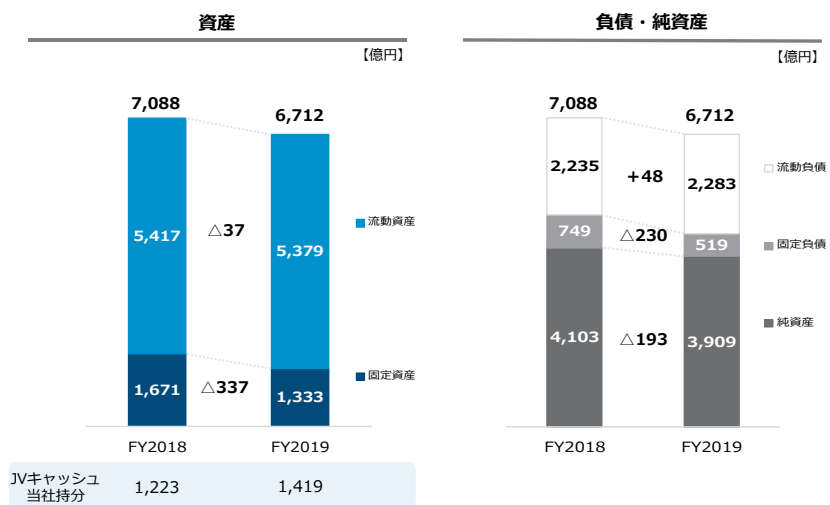
4

### 3. セグメント情報 (決算短信 P.15)



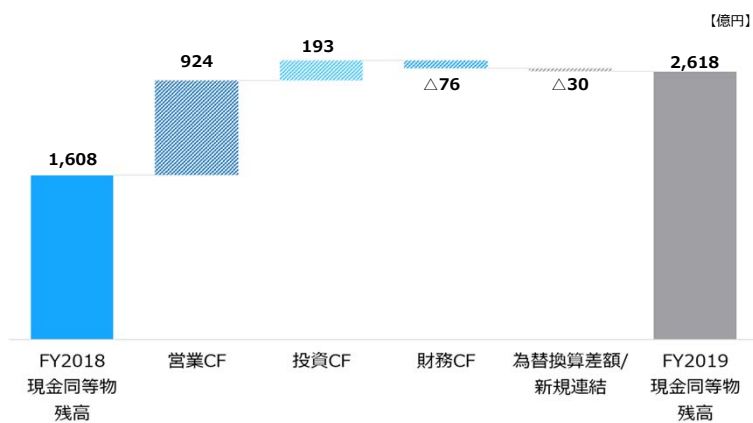
5

### 4. 連結貸借対照表 (決算短信 P.6~7)



6

## 5. 連結キャッシュ・フロー計算書 (決算短信 P.12)



7

## 6. 受注の状況 (決算短信 P.18)



### i) 受注高

【億円】

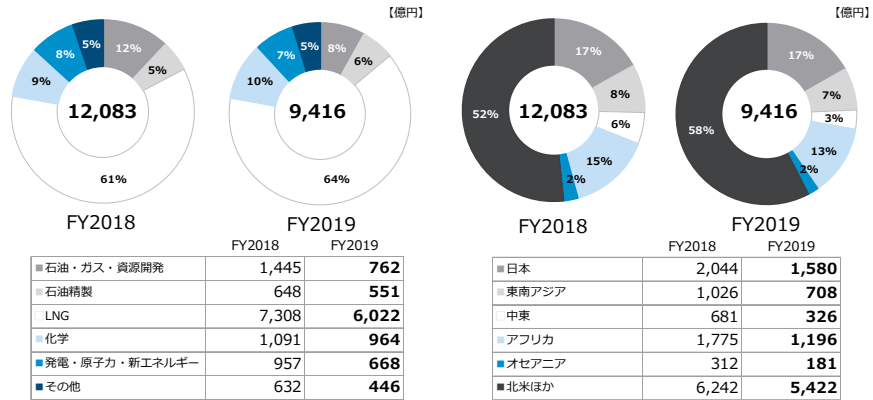
FY2019 実績	
海外	624
国内	1,271
合計	1,896

8

## ii) 受注残高

分野別

地域別



FY2019 主要案件

1,000億円以上	500億円以上	300億円以上
LNG (カナダ)	FLNG (モザンビーク)	化学 (タイ) バイオマス発電 (国内)

## 7. 2020年度の業績見通し

本業績予想は、新型コロナウイルスの感染拡大による影響が今後著しく悪化せず、2021年3月期中に当社グループの事業環境が正常化する前提で算出しています。

【億円】

	FY2019 実績	通期予想
受注高	1,896	6,700
売上高	4,808	4,800
売上総利益	433	430
利益率	9.0%	9.0%
営業利益	202	200
経常利益	223	230
親会社株主に帰属する 当期純利益	41	80
1株当たり配当金	12.0円	12.0円
換算レート(米ドル)	-	107円

## 参考資料

### 参考（2020年度のセグメント別見通し）

本業績予想は、新型コロナウイルスの感染拡大による影響が今後著しく悪化せず、2021年3月期中に当社グループの事業環境が正常化する前提で算出しています。

【億円】

	総合 エンジニアリング	機能材製造	その他 (調整額含む)
売上高	4,320	420	60
セグメント利益	150	50	0
利益率	3.5%	11.9%	0.0%

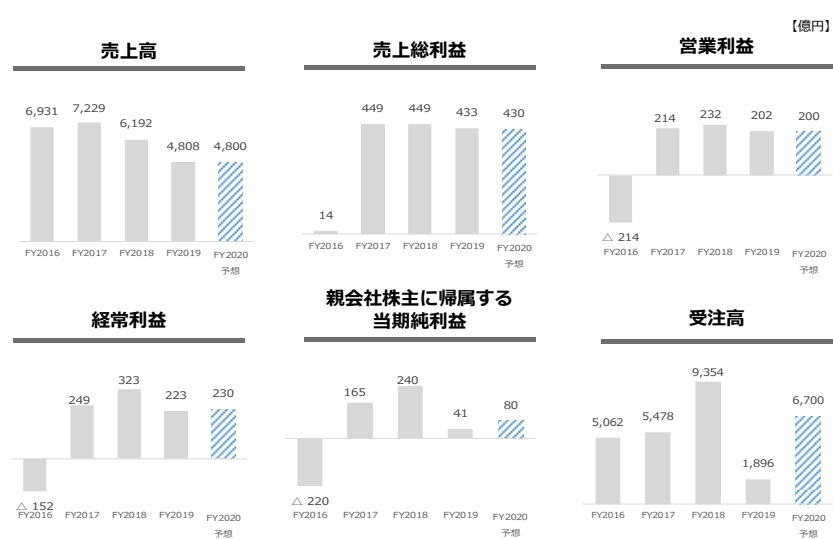
## 参考（地域別売上高、受注高）



売上高				受注高			
【億円】				【億円】			
	FY2018		FY2019		FY2018		FY2019
日本	1,953 (31.5%)		1,930 (40.2%)	日本	1,333 (14.3%)		1,271 (67.1%)
東南アジア	640 (10.3%)		627 (13.0%)	東南アジア	941 (10.1%)		294 (15.5%)
オセアニア	306 (5.0%)		76 (1.6%)	オセアニア	213 (2.3%)		6 (0.3%)
アフリカ	931 (15.0%)		649 (13.5%)	アフリカ	20 (0.2%)		84 (4.5%)
中東	923 (14.9%)		488 (10.2%)	中東	405 (4.3%)		124 (6.6%)
欧州・CIS	1,168 (18.9%)		55 (1.2%)	欧州・CIS	300 (3.2%)		23 (1.3%)
北米ほか	269 (4.4%)		980 (20.3%)	北米ほか	6,139 (65.6%)		89 (4.7%)
合計	6,192 (100.0%)		4,808 (100.0%)	合計	9,354 (100.0%)		1,896 (100.0%)

13

## 参考（業績推移-通期）



14

## 将来の見通しに関するご注意事項



本資料にて開示されているデータや将来予測は、本資料の発表日現在の判断や入手可能な情報に基づくもので、種々の要因により変化することがあり、これらの目標や予想の達成、および将来の業績を保証するものではありません。またこれらの情報が、今後予告なしに変更されることがあります。

従いまして、本情報および資料のご利用は、他の方法により入手された情報とも照合・確認し、ご利用者の判断によって行ってくださいますようお願いいたします。

本資料ご利用の結果、生じたいかなる損害についても、当社は一切責任を負いません。

<本資料に関するお問い合わせ先>  
日揮ホールディングス株式会社  
グループ経営推進部 コーポレートコミュニケーショングループ  
Tel : 045-682-8026 Fax : 045-682-1112  
E-mail: ir@jgc.com