

株式会社 ファーマフーズ

みんなにやさしいバイオの夢

2020年7月期（第23期） 第3四半期 決算補足説明資料

【免責事項】

本資料に記載されている予測、見通し、戦略およびその他歴史的事実ではないものは、当グループが資料作成時点で入手可能な情報を基としており、その情報の正確性を保証するものではありません。

これらは経済環境、経営環境の変動などにより、予想と大きく異なる可能性があります。



東証二部上場

2929

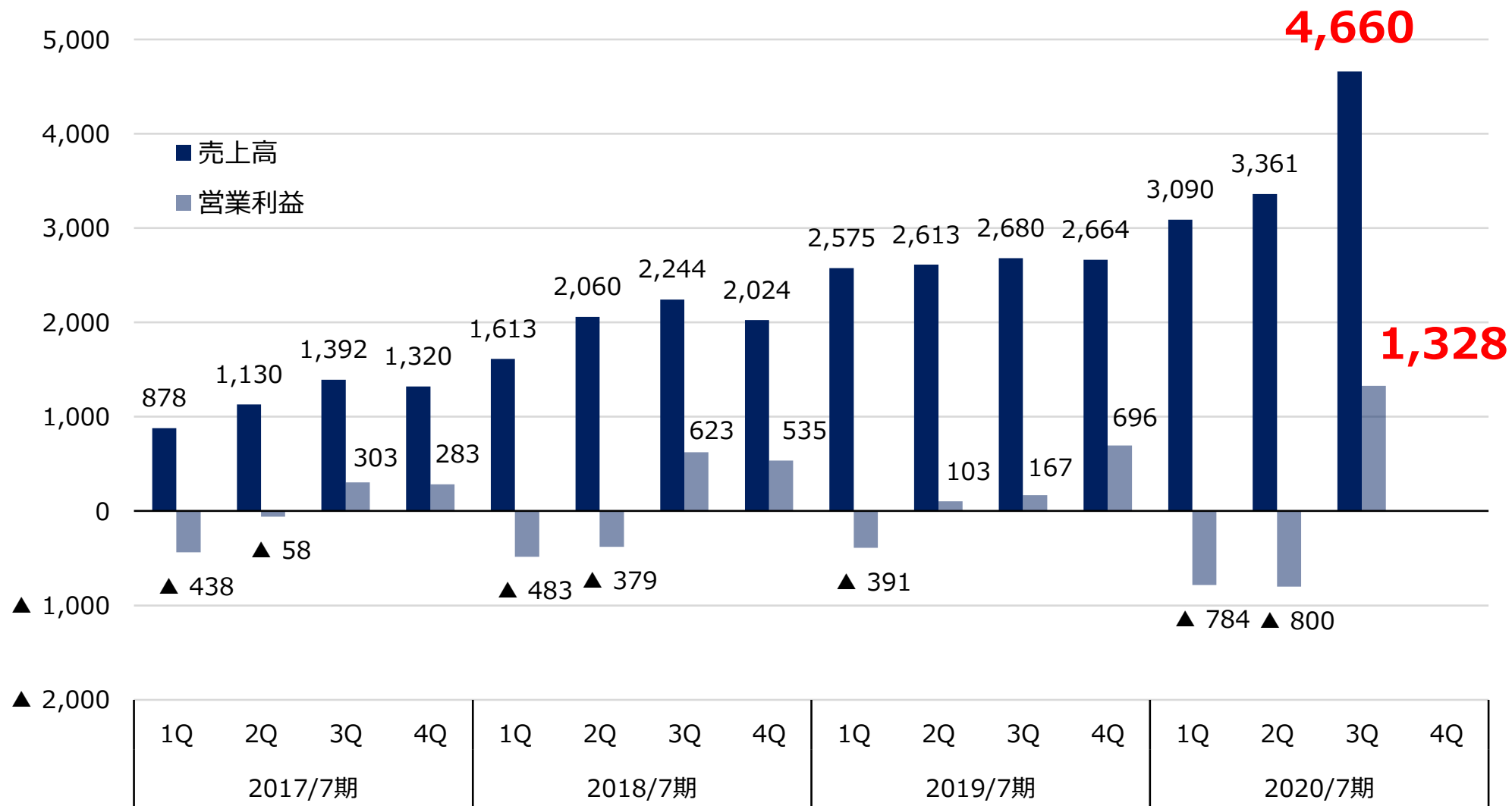
2020年7月期第3四半期 業績ハイライト

第3四半期、業績ハイライト

- 3Q単独で売上高、営業利益が**過去最高**
- 新型コロナウイルスによる**影響なし**
- 広告宣伝3Q累計41.2%増、定期顧客66.6%増
- 機能性素材が3Q累計**5割超増収**
- 通期黒字化モデルの継続で利益拡大

四半期として過去最高の売上、利益を更新

単位：百万円

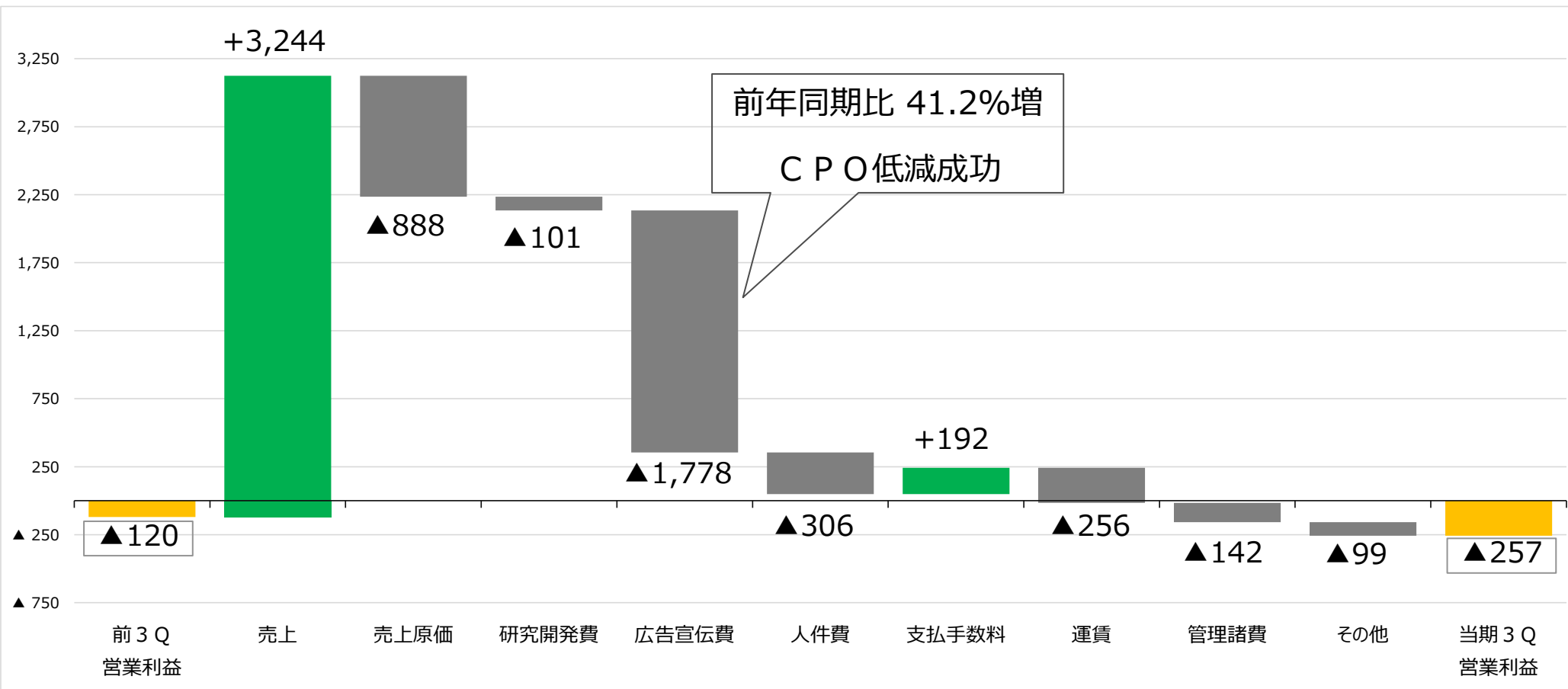


3 Q累計まで計画通りの進捗、**過去最高益**へ

	2019年 7月期 第3四半期	2020年 7月期 第3四半期	増減	2020年 7月期 通期見込み
売上高	7,868	11,112	3,244 (41.2%)	14,500
営業利益	▲120	▲ 257	—	689
経常利益	▲68	▲ 225	—	752
親会社株主に帰属する 四半期純利益	▲72	▲ 194	—	523

営業利益-前年同期比増減

単位：百万円

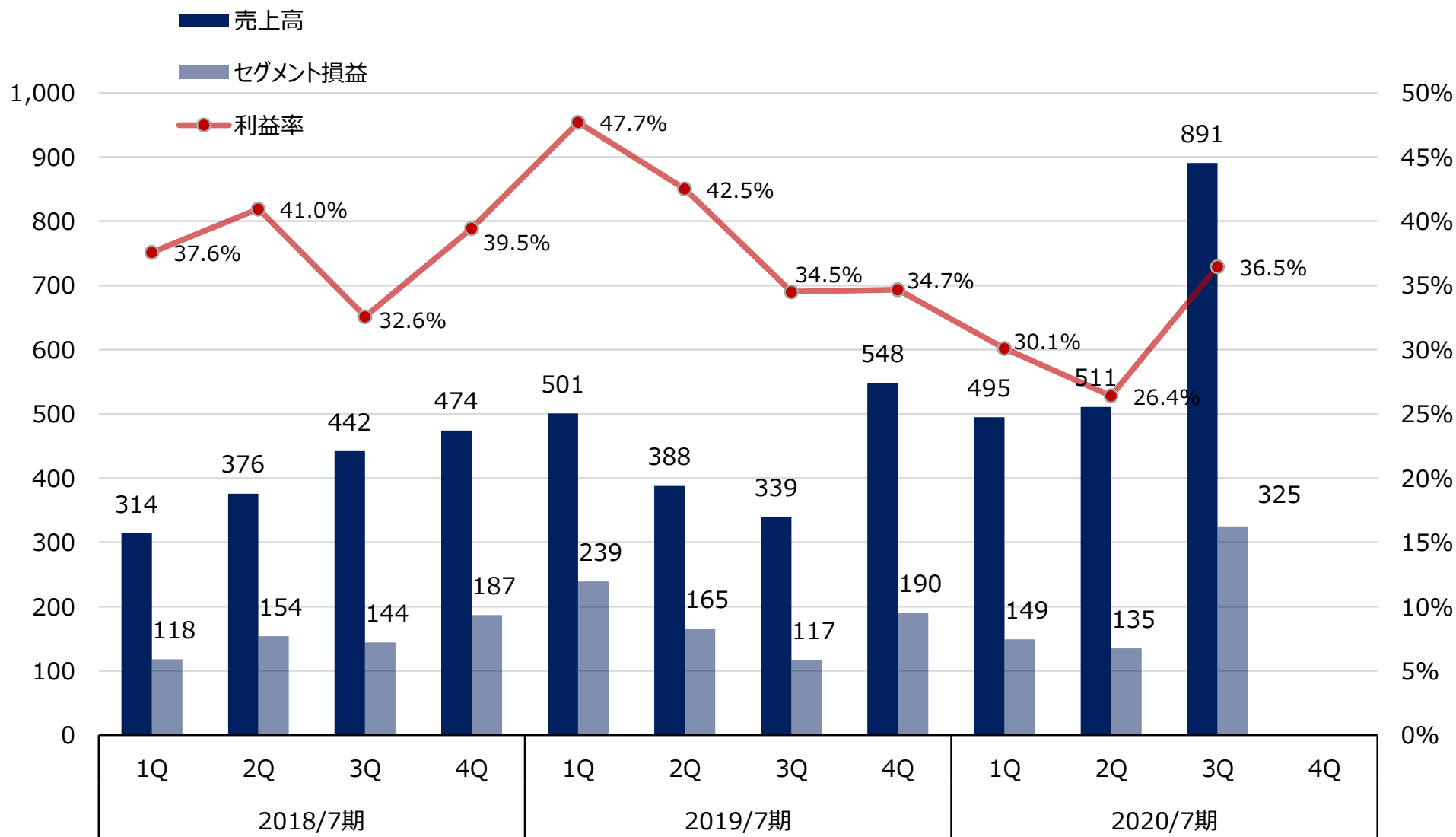


2020年7月期第3四半期

B to B 事業
(機能性素材事業)

機能性素材事業-四半期業績推移

単位：百万円



機能性素材事業-商品別売上

単位：百万円

	2018/7期				2019/7期				2020/7期			
	1Q	2Q	3Q	4Q	1Q	2Q	3Q	4Q	1Q	2Q	3Q	4Q
ファーマギバ	171	176	205	230	256	192	201	220	279	295	385	
ボーンペップ	39	53	77	104	87	51	13	27	32	59	127	
葉酸たまご	22	26	0	31	20	22	24	6	17	16	18	
ランペップ	11	5	0	19	14	8	8	21	9	18	14	
セレプロン	6	4	7	10	20	23	4	33	1	8	33	
HGP	0	0	0	0	1	30	7	5	4	0	4	
カテキン	8	15	24	20	14	7	4	1	1	2	3	
鶏卵抗体	5	10	2	2	4	1	2	11	2	2	3	
iHA	0	6	4	1	10	1	6	7	2	8	3	
その他素材	18	10	17	21	24	19	19	45	62	44	53	
OEM	29	67	81	54	46	29	45	168	81	52	244	
合計	314	376	420	496	501	388	339	548	495	511	891	

機能性表示食品受理件数

順位	機能性関与成分	受理数
1	GABA	336
2	難消化性デキストリン	313
3	DHA・EPA	201
4	ルテイン・ゼアキサンチン	130
5	イチョウ葉 (フラボノイド配糖体、テルペンラクトン)	114
6	ビフィズス菌	112
7	葛の花由来イソフラボン	93
8	L-テアニン	92
9	グルコサミン塩酸塩	81
10	ヒアルロン酸Na	78

(2020年4月 当社調べ)

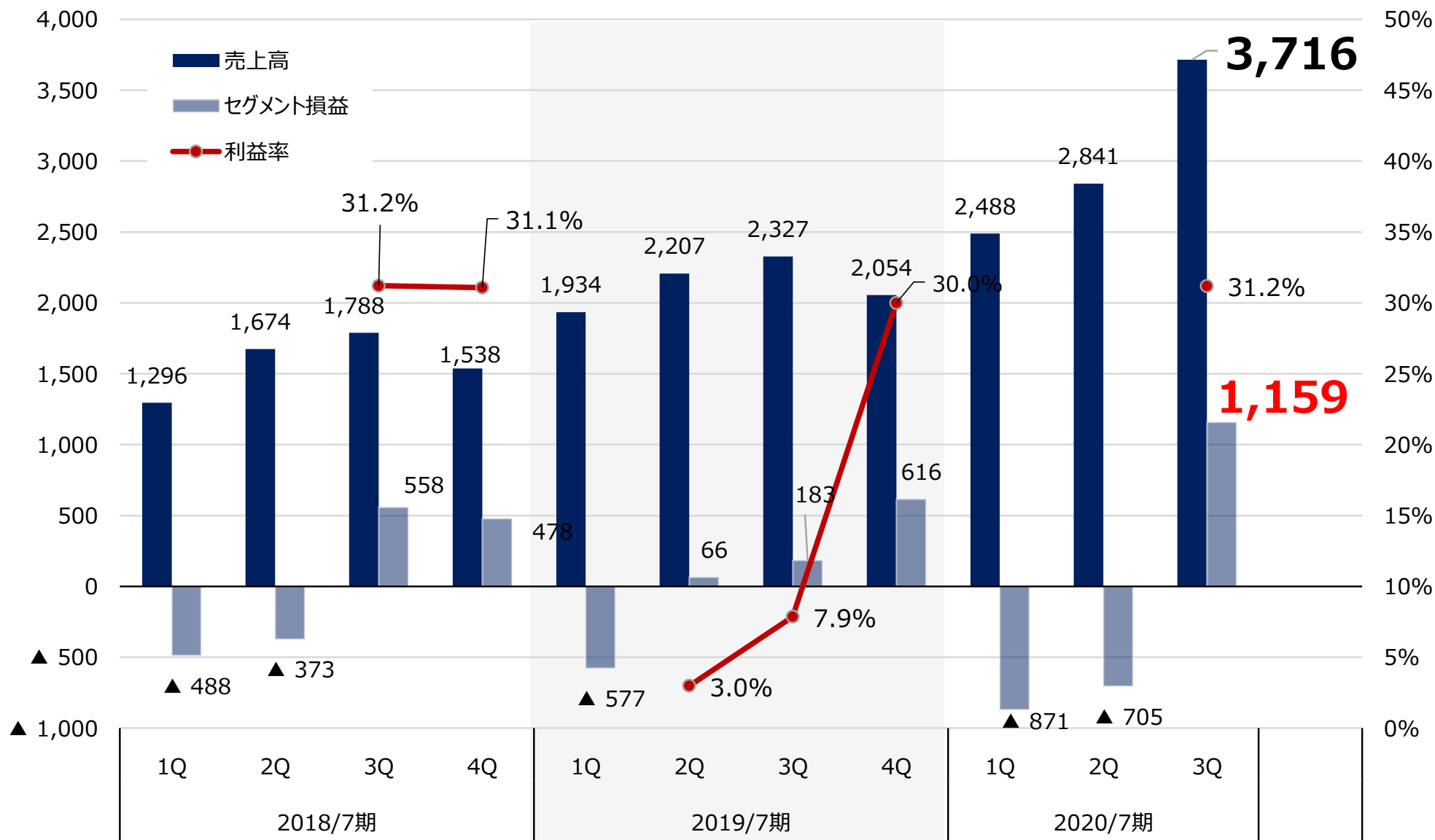
2020年7月期第3四半期

B to C 事業

(発明企業の通信販売事業)

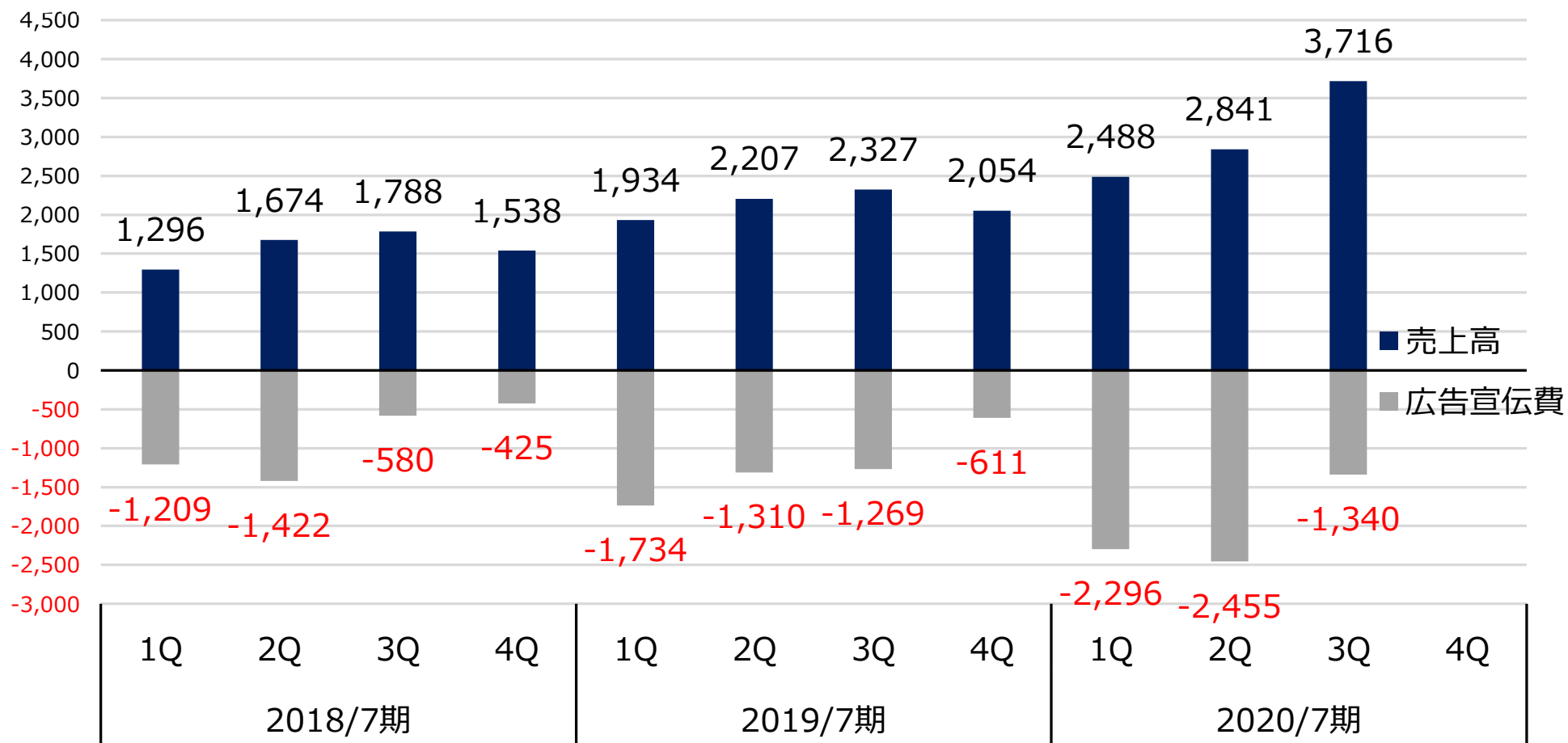
通信販売事業-四半期業績推移

単位：百万円

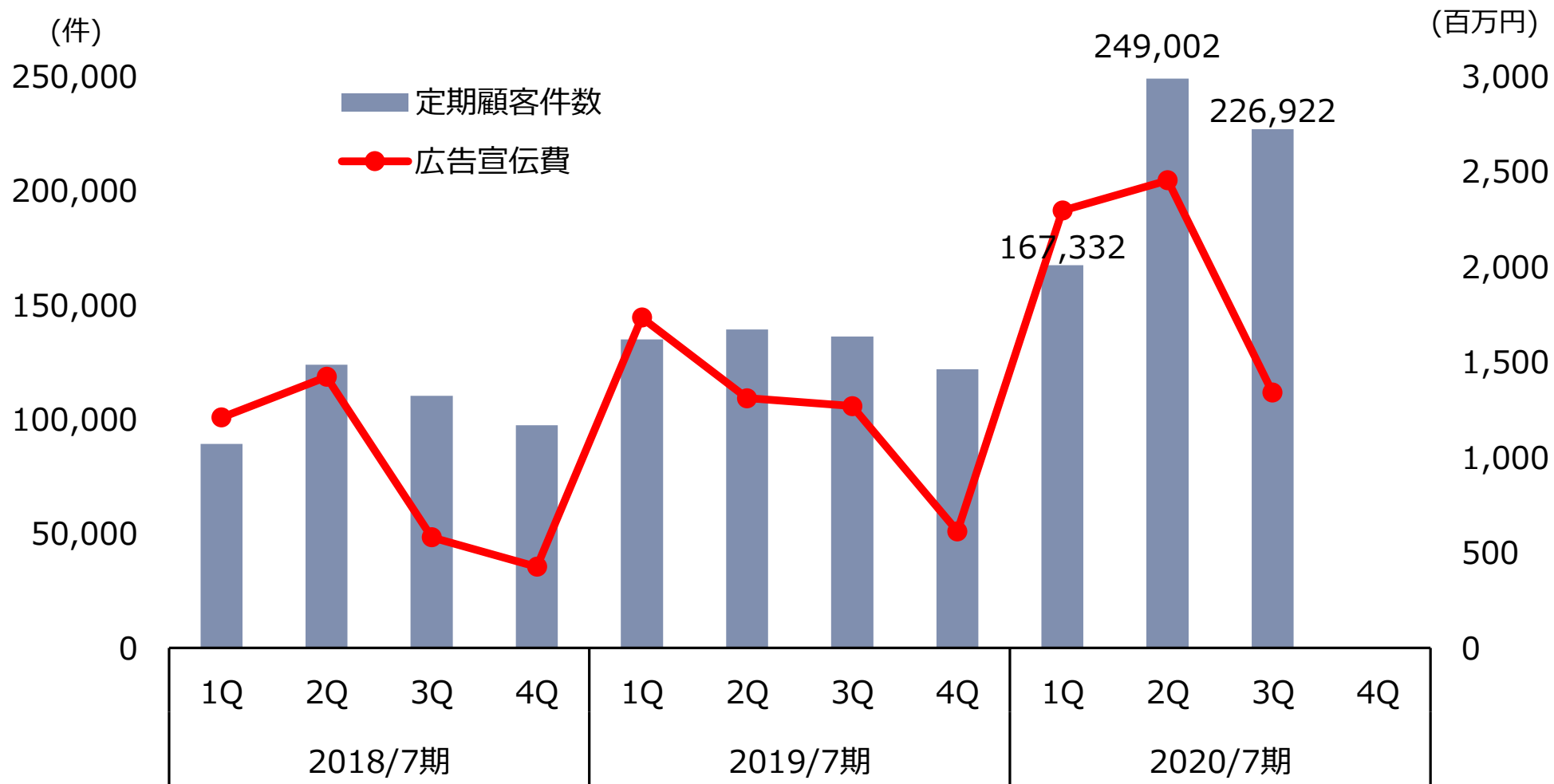


広告宣伝費と通販事業売上

単位：百万円

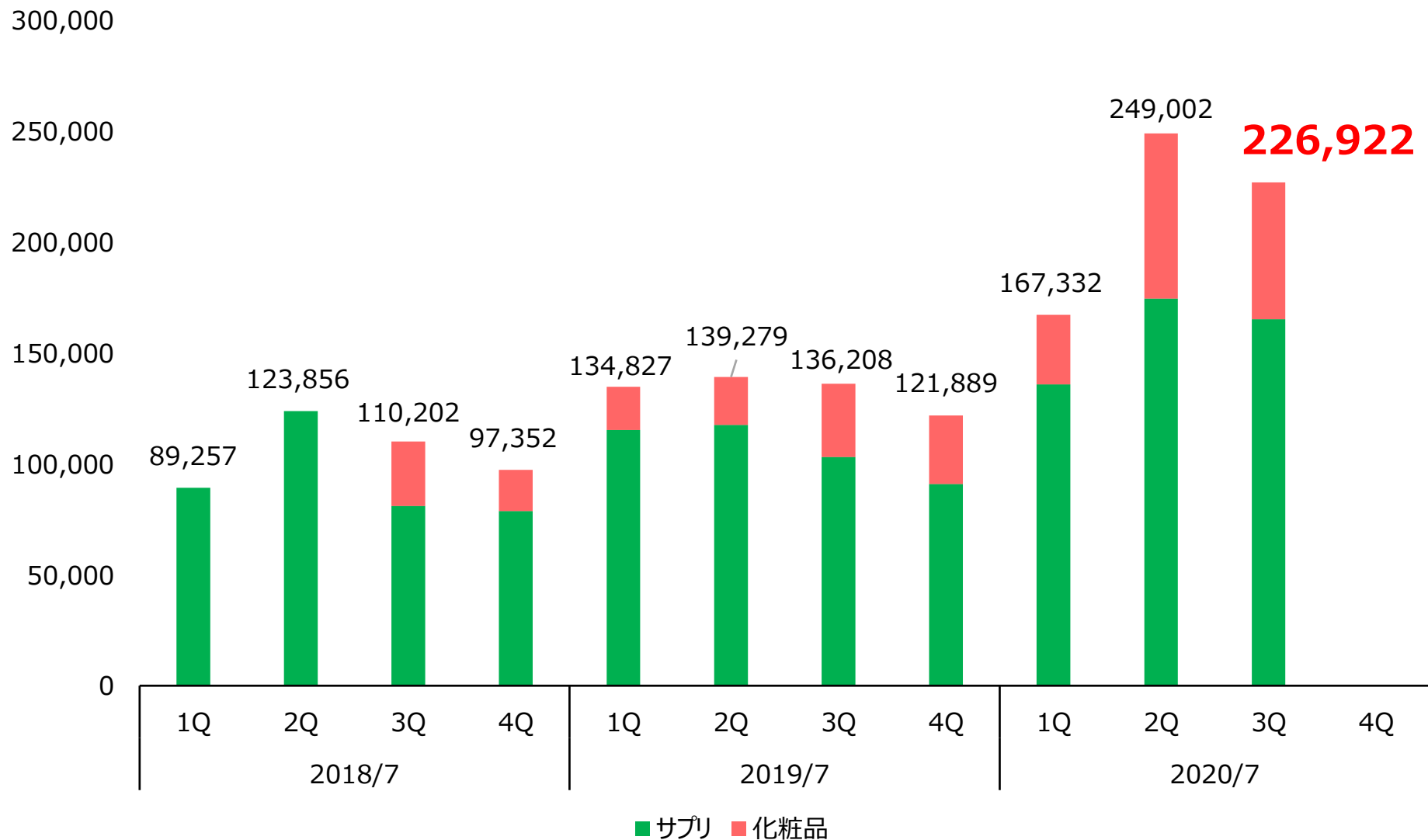


広告宣伝費と定期顧客数



通信販売事業-定期顧客件数推移

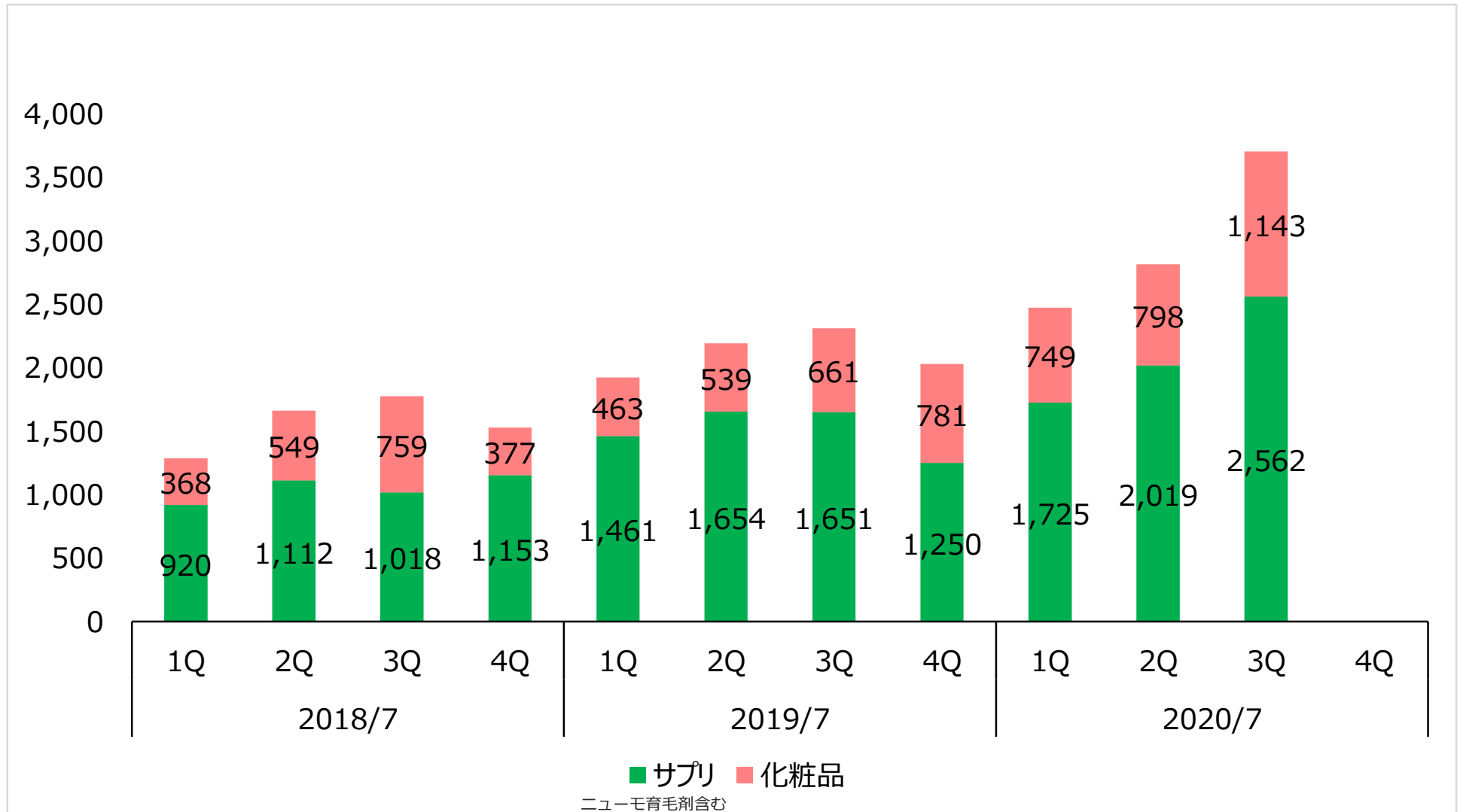
単位：件



ニューモ育毛剤含む

通信販売事業のアイテム別売上

単位：百万円



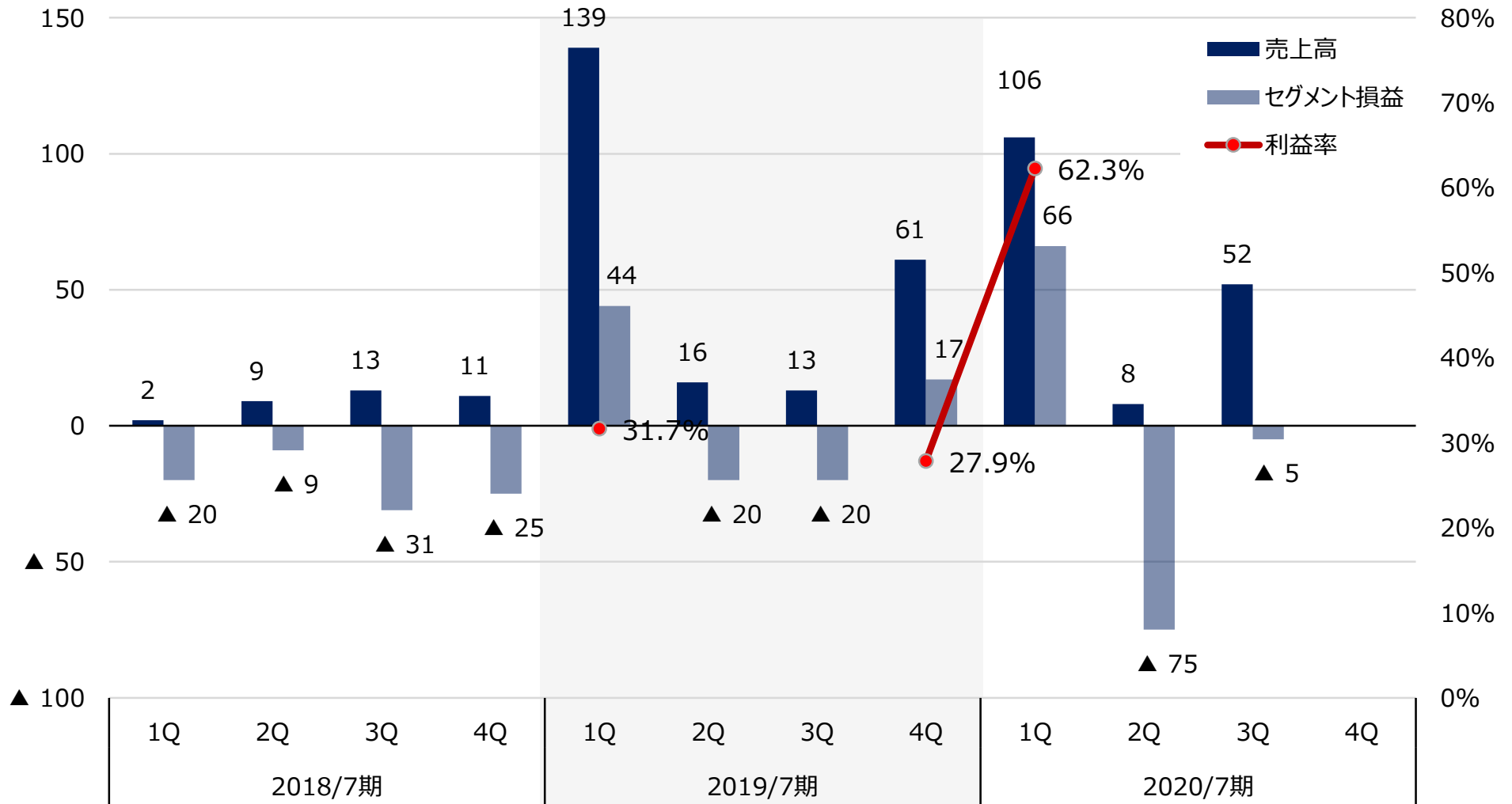
2020年7月期第3四半期

Drug Discovery 事業

(バイオメディカル事業)

バイオメディカル事業-四半期業績推移

単位：百万円



2020年7月期 通期業績予想

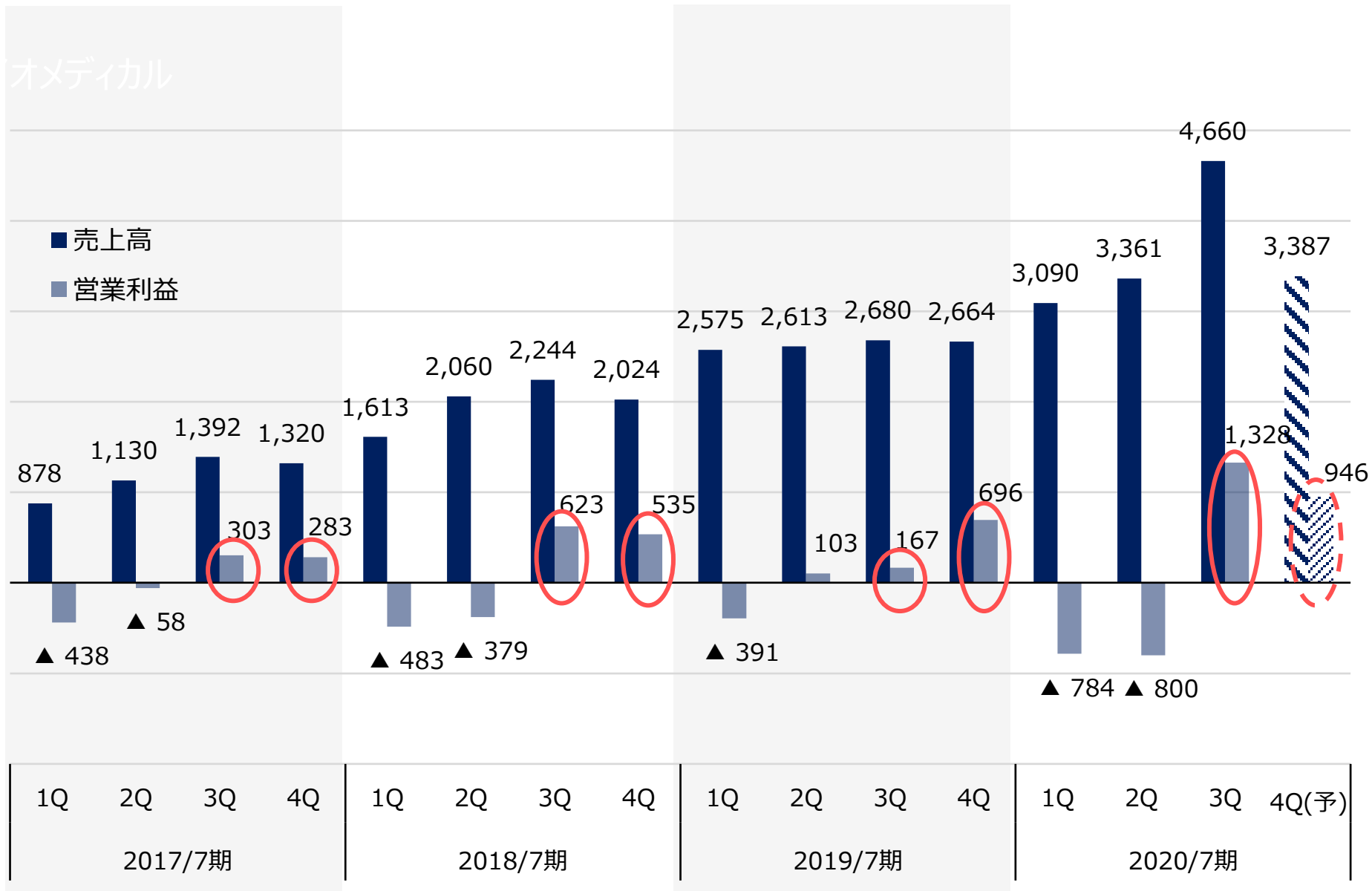
第4四半期のポイント

- 新型コロナウイルスによる影響**想定せず**
- 利益が上振れの場合は、広告宣伝に再投資
(ただし、CPO※基準クリアの場合に限定)
- 売上高、営業利益が**過去最高**を更新する見込み

※ Cost Per Order:顧客1件を獲得するために要した広告宣伝費

通期黒字化モデルで利益が着実に成長

単位：百万円



2020年7月期連結業績予想

単位：百万円

積極投資継続も過去最高の売上・利益を更新

2020年
7月期
第3四半期累計

2020年
7月期
第4四半期単独

2020年7月期
通期予想

過去最高

売上高	11,112	3,387	14,500
営業利益	▲257	946	689
経常利益	▲225	977	752
親会社株主に帰属する 当期純利益	▲194	717	523

期末配当予想

今後も株主還元を積極的に行う

	中間配当金 実績	期末配当金 予想	合計
2019年 7月期	—	—	—
2020年 7月期	3.50円 (初配)	3.50円 (初配)	7.00円

配当性向
38.9%