

# ポルトウウィン・ピットクルーホールディングス株式会社 2021年1月期 第1四半期決算補足資料

## <1Q決算概要>

売上高 : 6,332百万円 (前年同期比+ 4.6%)

営業利益: 606百万円 (前年同期比△20.1%)

純利益 : 383百万円 (前年同期比△ 7.4%)

### ・デバッグ・検証事業における海外売上増加等

＞海外にて既存顧客との取引が拡大するとともに新規顧客も増加

＞巣ごもり生活によるゲーム利用者拡大でカスタマーサポートが増加

### ・ネットサポート事業におけるEC関連サービス拡大

＞巣ごもり生活によるECモニタリング、カスタマーサポート増加

### ・子会社2社において決算期変更等により業績反映が2か月間となる

### ・感染症による影響について、同日開示の決算短信

「連結業績予想などの将来予測情報に関する説明」を参照

証券コード:3657

銘柄略称:ポールHD

2020年6月5日

1. 2021年1月期 第1四半期連結決算概況・・・ 2
2. 2021年1月期 通期連結業績予想・・・ 6
3. <参考>会社概要・事業内容・・・10

## 1-1. 2021年1月期 第1四半期 連結業績概況(前年同期比)

単位:百万円(単位未満切捨)

	【当期】 2021/1期 第1四半期 (2020.2-2020.4)		【前期】 2020/1期 第1四半期 (2019.2-2019.4)		前年同期比	
	実績	利益率	実績	利益率	増減	増減率
売上高	<b>6,332</b>	- %	<b>6,053</b>	- %	<b>+278</b>	+4.6%
営業利益	<b>606</b>	9.6%	<b>758</b>	12.5%	<b>△152</b>	△20.1%
経常利益	<b>651</b>	10.3%	<b>700</b>	11.6%	<b>△48</b>	△6.9%
親会社株主に帰属 する四半期純利益	<b>383</b>	6.1%	<b>414</b>	6.8%	<b>△30</b>	△7.4%

※比率については表示単位未満を四捨五入

# 1-2. 2021年1月期 第1四半期 セグメント別概況

## デバッグ・検証事業

売上高 4,742百万円(連結売上構成比74.9%)

	【当期】 2021/1期 1Q (2020.2-2020.4)	【前期】 2020/1期 1Q (2019.2-2019.4)	前年同期比	
			増減	増減率
売上高	4,742	4,569	+173	+3.8%
営業利益	559	669	△109	△16.4%
営業利益率	11.8%	14.6%	△2.8%	—

単位:百万円(単位未満切捨)  
比率については  
表示単位未満を四捨五入

## ネットサポート事業

売上高 1,516百万円(連結売上構成比23.9%)

	【当期】 2021/1期 1Q (2020.2-2020.4)	【前期】 20/1期 1Q (2019.2-2019.4)	前年同期比	
			増減	増減率
売上高	1,516	1,435	+81	+5.7%
営業利益	101	82	+19	+23.7%
営業利益率	6.7%	5.7%	+1.0%	—

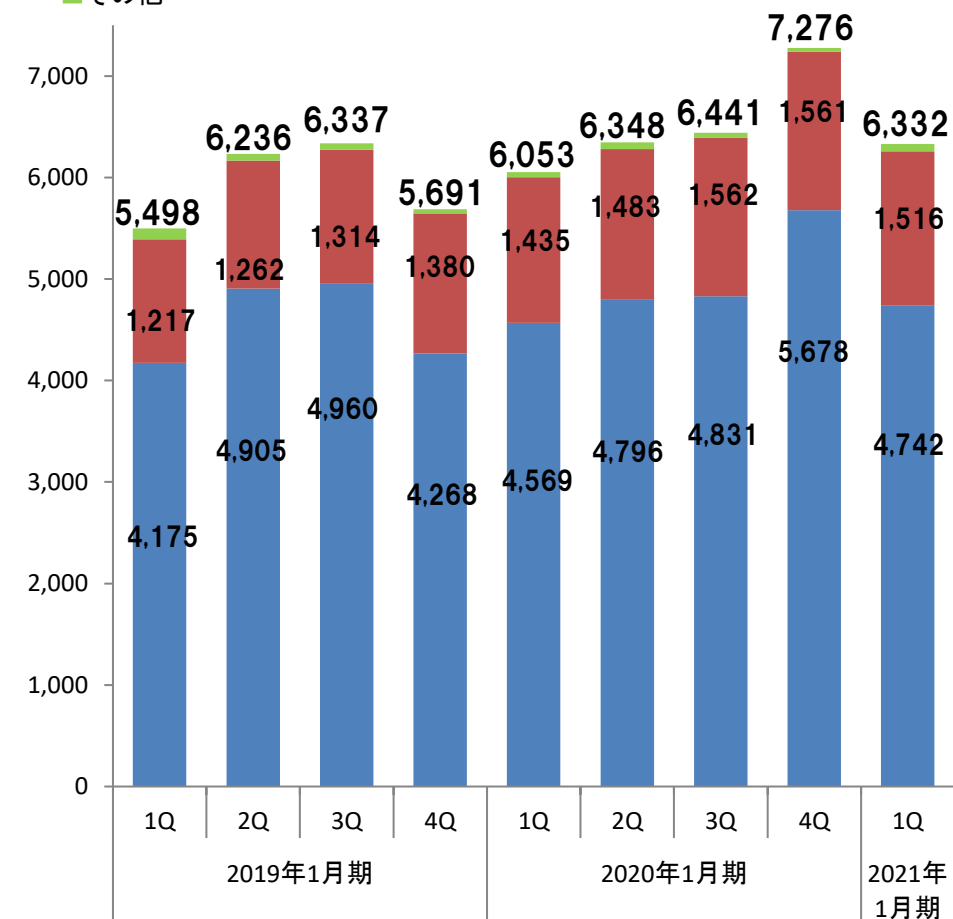
単位:百万円(単位未満切捨)  
比率については  
表示単位未満を四捨五入

# 1-3. 四半期業績推移(売上高・営業利益)

(単位:百万円、単位未満切捨)

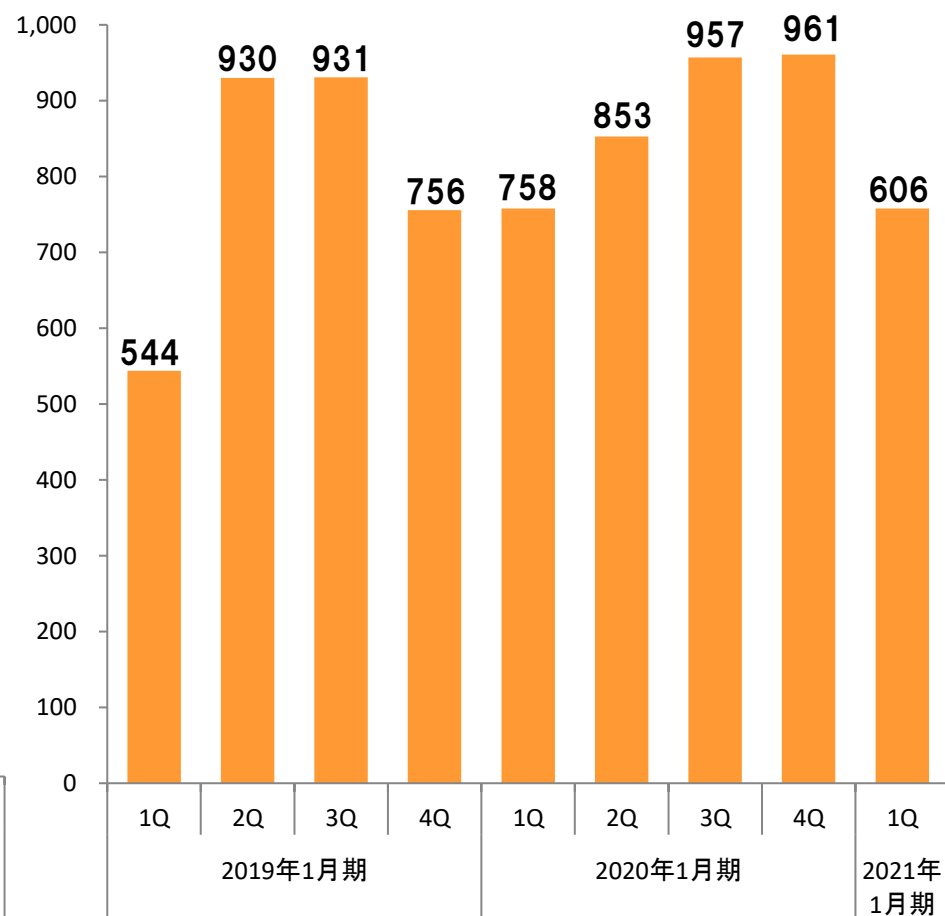
- デバッグ・検証事業
- ネットサポート事業
- その他

## 売上高 四半期推移



(単位:百万円、単位未満切捨)

## 営業利益 四半期推移



(注)四半期会計期間の売上高、営業利益は、社内管理数値による参考情報です。

# 1-4. 財政状況 連結貸借対照表

単位:百万円(単位未満切捨)

	2021/1期 10末	2020/1期末	増減額
<b>流動資産合計</b>	15,531	14,705	+825
(うち現金及び預金)	10,797	10,514	+282
有形固定資産	703	718	△14
無形固定資産	1,011	908	+102
投資その他の資産	1,412	1,431	△19
<b>固定資産合計</b>	3,127	3,058	+68
<b>資産合計</b>	18,658	17,763	+894
<b>流動負債合計</b>	4,447	3,146	+1,300
<b>固定負債合計</b>	243	296	△52
<b>負債合計</b>	4,691	3,443	+1,248
<b>純資産合計</b>	13,967	14,320	△353
(うち資本金)	1,237	1,237	+0
(うち資本剰余金)	2,378	2,377	+0
(うち利益剰余金)	10,635	10,706	△70
(うち自己株式)	△169	△169	-
<b>負債純資産合計</b>	18,658	17,763	+894

## 2-1. 2021年1月期 通期連結業績予想

単位:百万円(単位未満切捨)

	2021/1期 通期予想	2020/1期 通期実績	前期比	
			増減額	増減率
売上高	<b>28,744</b>	26,120	+2,624	+10.0%
営業利益	<b>3,587</b>	3,531	+56	+1.6%
経常利益	<b>3,576</b>	3,473	+103	+2.9%
親会社株主に帰属 する当期純利益	<b>2,341</b>	1,787	+554	+30.9%
1株当たり当期純利益	<b>61.41円</b>	47.24円	+14.17円	—
1株当たり配当	<b>13円</b>	12円	+1円	—

※比率については表示単位未満を四捨五入

## 2-2. 2021年1月期 通期連結業績予想 進捗状況

単位:百万円(単位未満切捨)

	第1四半期 実績	第2四半期(累計)		通期	
		予想	進捗率	予想	進捗率
売上高	6,332	13,768	46.0%	28,744	22.0%
営業利益	606	1,554	39.0%	3,587	16.9%
経常利益	651	1,560	41.7%	3,576	18.2%
親会社株主に 帰属する四半期 (当期)純利益	383	1,000	38.3%	2,341	16.4%

※比率については表示単位未満を四捨五入



## 2-3. 株主還元(配当予想)

### 配当政策

連結当期純利益に対し、**配当性向25%を目途**

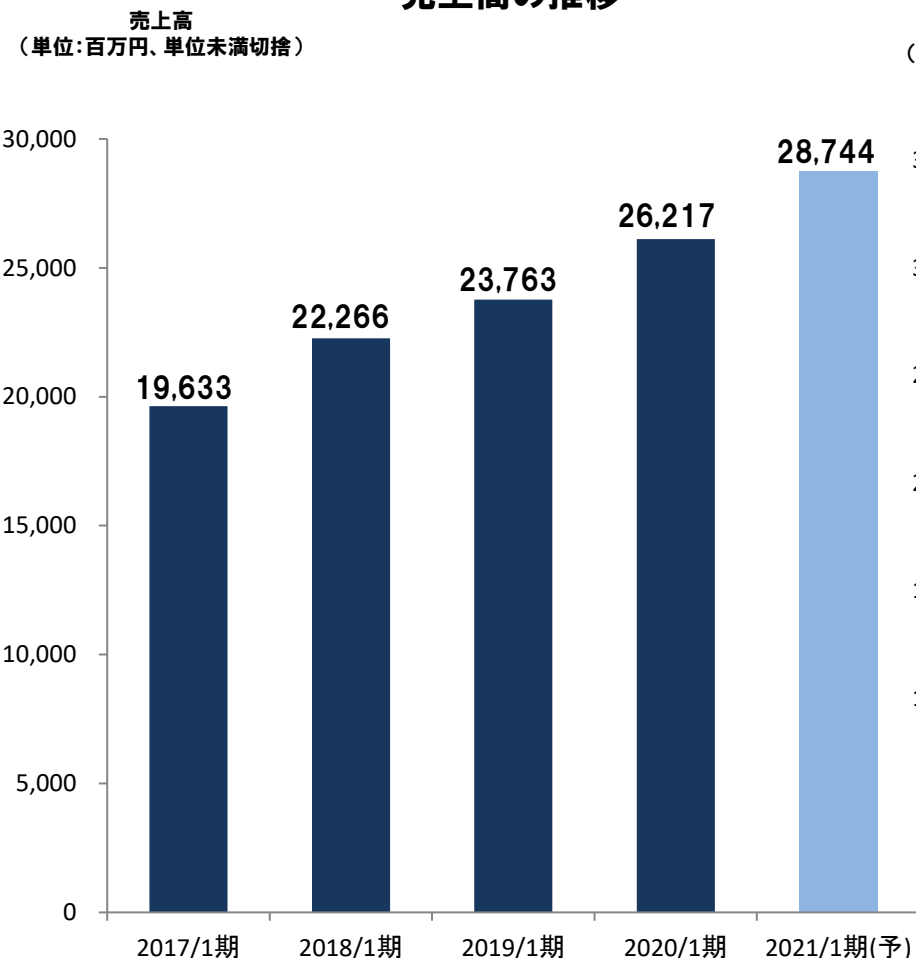
### 1株当たりの年間配当金の推移

2018年1月期 実績	→	2019年1月期 実績	→	2020年1月期 実績	→	2021年1月期 予想
<b>9.5円</b>		<b>11円</b>		<b>12円</b>		<b>13円</b>

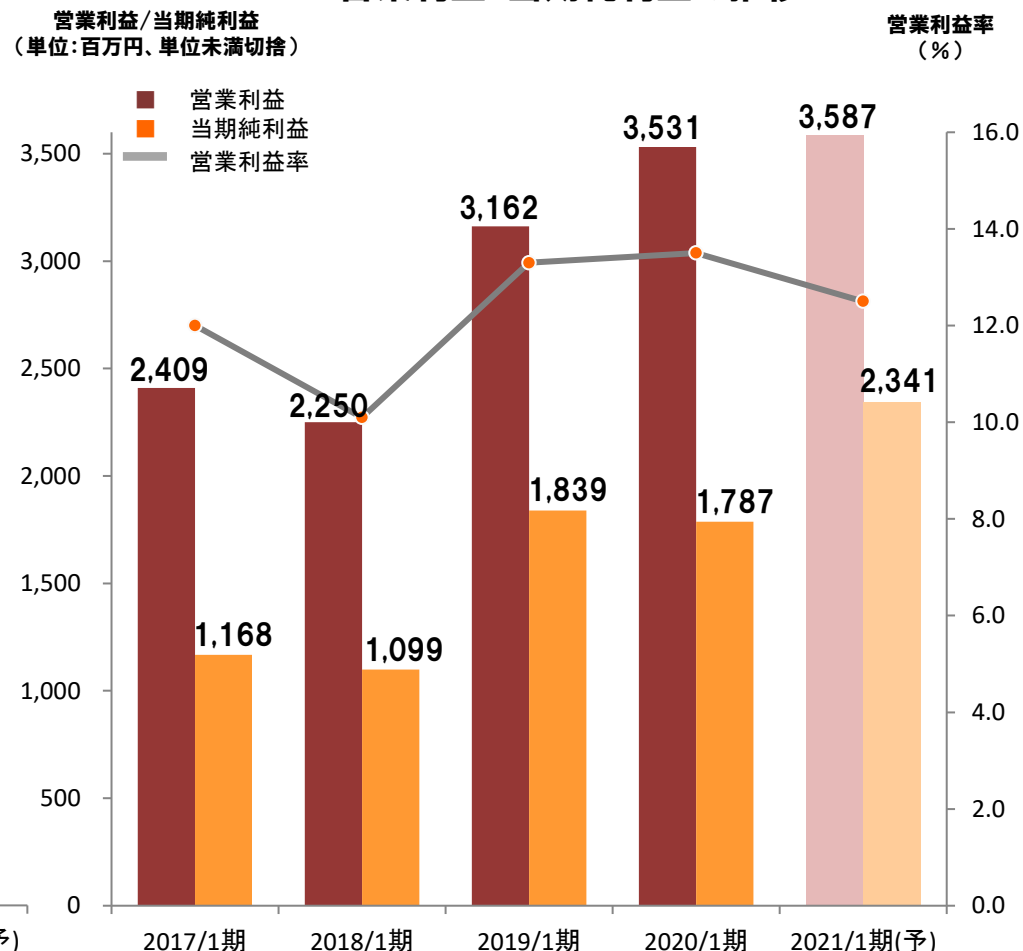
(注)当社は2019年1月1日付で株式1株につき2株の株式分割を行っております。そのため、2018年1月期以前の配当金額については、当該株式分割に伴う影響を加味し、遡及修正を行った場合の数値を記載しております。

## 2-4. 通期連結業績の推移、計画

### 売上高の推移



### 営業利益・当期純利益の推移



(注) 2021/1期は2020年3月12日公表の業績予想を参考情報として記載しております。

## 3-1. 会社概要

(2020年4月30日現在)

会社名	ポールトゥウィン・ピットクルーホールディングス株式会社	
代表者	代表取締役会長 橋 民義 代表取締役社長 橋 鉄平	
本社所在地	東京都新宿区西新宿2-4-1 新宿NSビル11F	
設立	2009年2月2日	
資本金	12億3,767万円（2020年1月31日現在）	
上場市場/コード	東京証券取引所市場第一部（証券コード:3657 銘柄略称:ポールHD）	
事業内容	<p>当社及び連結子会社29社で構成されるグループ全体の事業活動の支配・管理及びこれに付帯または関連する業務</p> <p>【当社グループの主な事業】</p> <ol style="list-style-type: none"> <li>1. デバッグ・検証事業 ソフトウェア・ハードウェアの品質向上のサポートをするため、不具合の検出を行う事業</li> <li>2. ネットサポート事業 インターネットサイトの健全運営をサポートするために、違法有害情報や不正の検出を行う事業</li> <li>3. その他 医療関連人材紹介、出版・メディアに関する事業等</li> </ol>	
連結業績 (2020/1期)	売上高 : 261億2,000万円 経常利益 : 34億7,300万円 当期純利益 : 17億8,700万円	連結従業員数: 4,708人 （内正社員数1,813人、2020年1月31日現在）

## 3-2. グループの構成

(2020年4月30日現在)

### ポルトゥウィン・ピットクルーホールディングス株式会社

デバッグ・検証事業

ポルトゥウィン株式会社

株式会社キュービスト  
株式会社ゲームマスター

株式会社クアーズ

株式会社CREST

株式会社CREST JOB  
Crest company Inc

PTW International Holdings Limited

PTWジャパン株式会社  
エンタライズ株式会社  
クロスファンクション株式会社  
PTW Shanghai(博特盈(上海)信息科技有限公司)  
PTW America, Inc.  
PTW International UK Limited  
PTWI India Private Limited  
PTW (Singapore) Pte. Ltd.  
PTW Korea Co., Ltd.  
Side UK Limited  
PTW Romania SRL.  
PTW International (Malaysia) Sdn. Bhd.  
SIDE LA, LLC  
PTW Canada Solutions, Inc.

ネットサポート事業

ピットクルー株式会社

ピットクルー・コアオプス株式会社  
POLE TO WIN VIET NAM JOINT STOCK COMPANY

その他

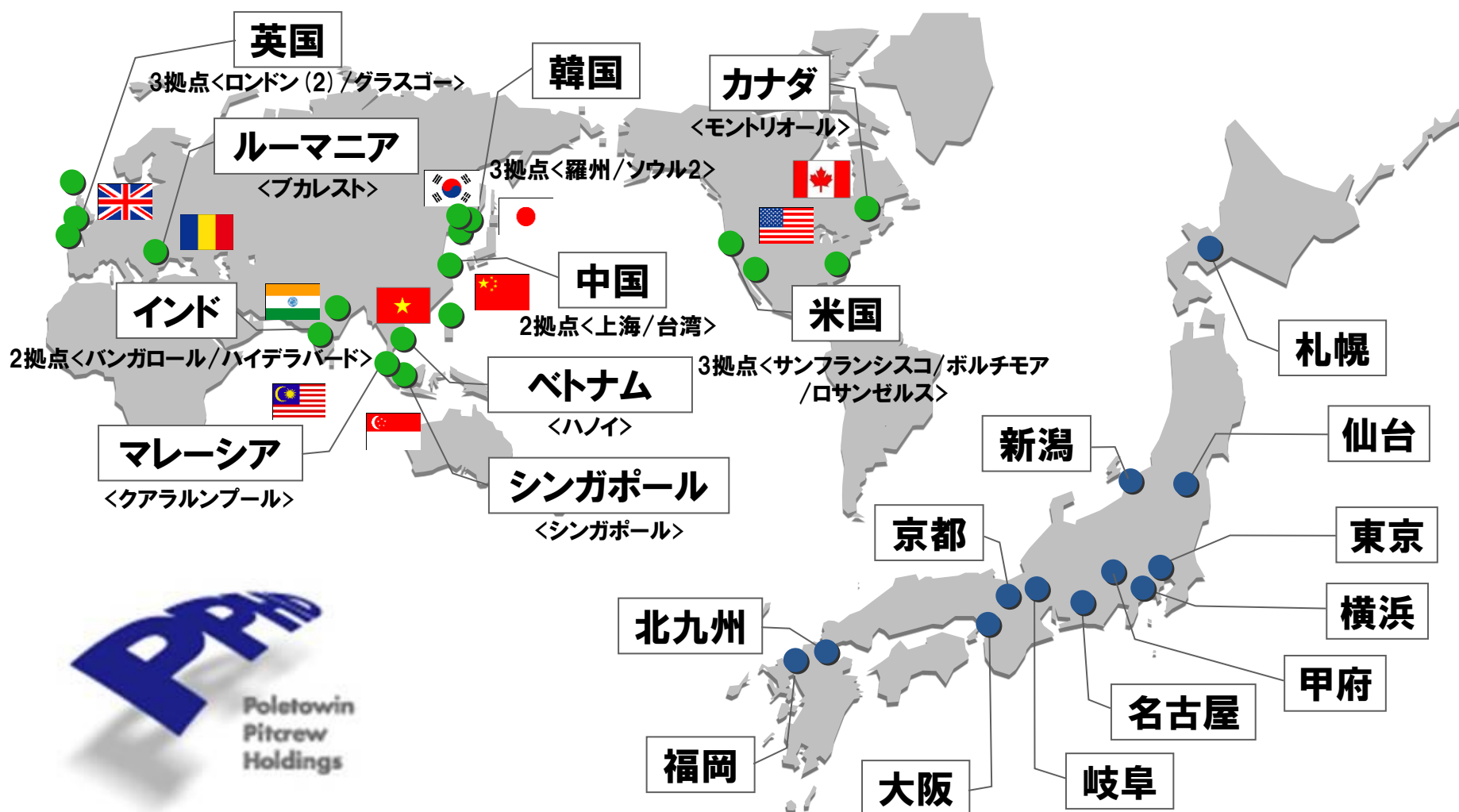
ペイサー株式会社

株式会社第一書林  
アイメイト株式会社  
Palabra株式会社

## 3-3. 事業拠点

### ■ 国内12都市、海外10ヵ国18拠点で事業展開

(2020年4月30日現在)



- 本発表において提供される資料ならびに情報は、いわゆる「見通し情報」(forward-looking statements)を含みます。これらは、現在における見込み、予測およびリスクを伴う想定に基づくものであり、実質的にこれらの記述とは異なる結果を招き得る不確実性を含んでおります。
- それらリスクや不確実性には、一般的な業界ならびに市場の状況、金利、通貨為替変動といった一般的な国内および国際的な経済状況が含まれます。
- 今後、新しい情報・将来の出来事等があった場合であっても、当社は、本発表に含まれる「見通し情報」の更新・修正をおこなう義務を負うものではありません。