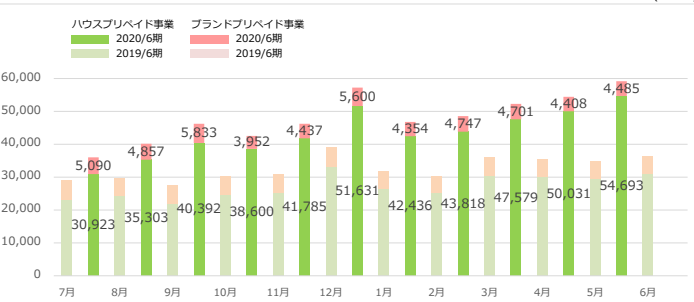


主要業績指標の状況 (2020年5月度)

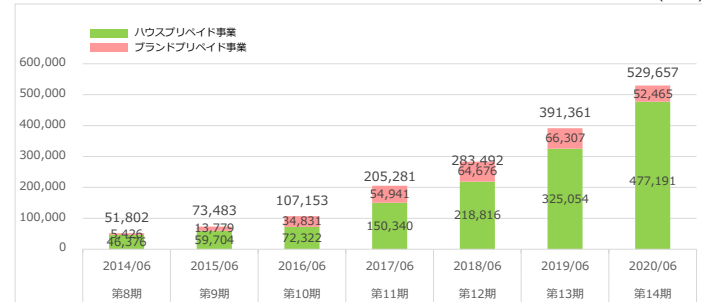
2020年5月度の当社主要業績指標の状況について、以下の通りお知らせいたします。
 主要業績指標は、①全社(ハウスブライド・ブランドブライド)合計の取扱高、②ハウスブライド事業における取扱高、③同事業の当社サービス導入店舗数、④同事業の当社サービス導入企業数、
 ⑤ブランドブライド事業における取扱高となります。なお、「取扱高」はブライドカードへの入金額を指し、この「取扱高」の一定割合が当社のシステム利用料収入となっています。
 なお、新型コロナウイルスの影響に関しては、取扱高が減少傾向だった業態でやや回復が見られ、増加傾向であった業態での利用増は継続しました。その結果、総合では引き続き前月より増加しております。

全社

【①全社取扱高】
2020年6月期



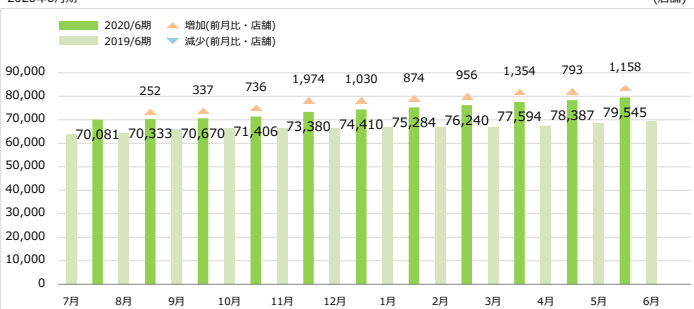
事業年度別 (各年度内累計)



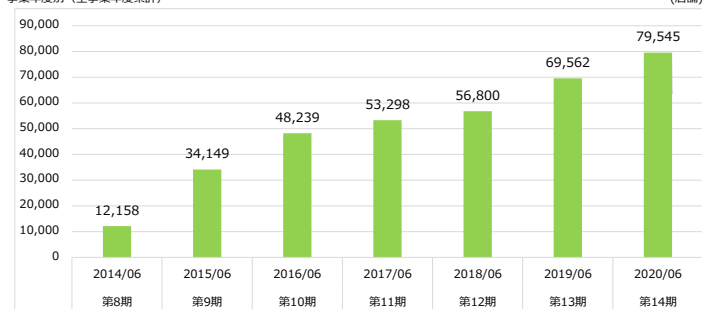
※2020年5月時点

ハウスブライドカード事業

【②累計導入店舗数】
2020年6月期



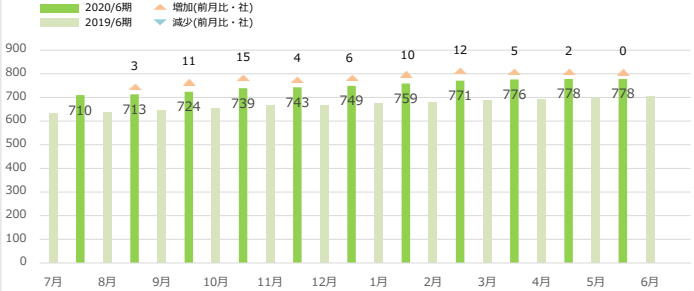
事業年度別 (全事業年度累計)



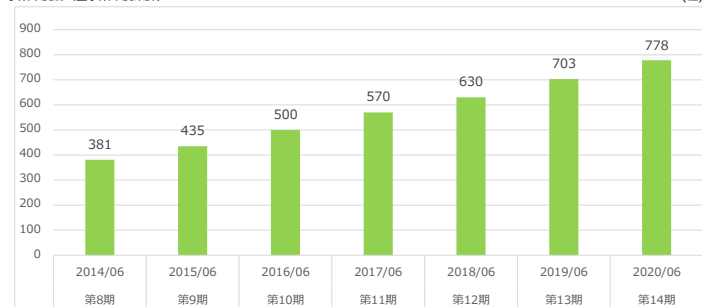
※2020年5月時点

【③累計導入社数】

2020年6月期



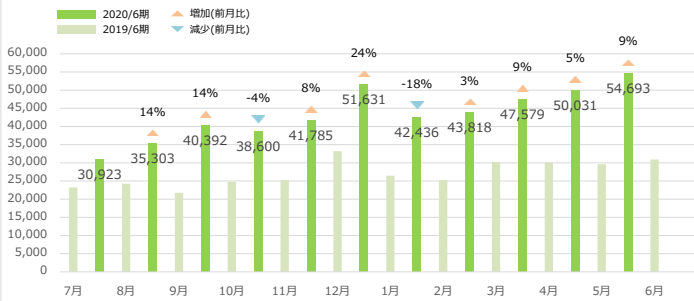
事業年度別 (全事業年度累計)



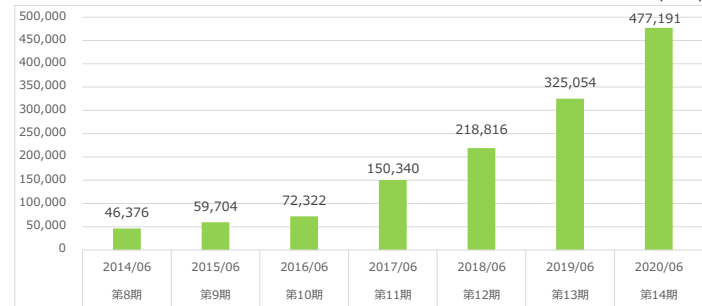
※2020年5月時点

【④取扱高】

2020年6月期 (単月取扱高推移)



事業年度別 (各年度内累計)

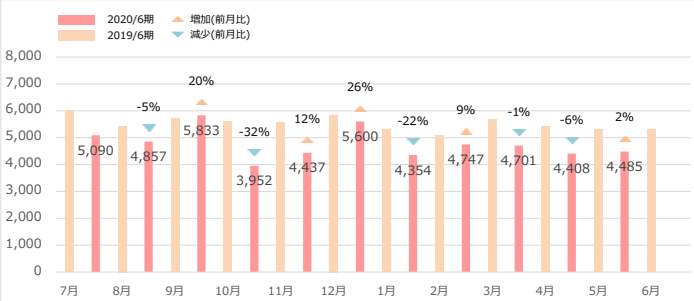


※2020年5月時点

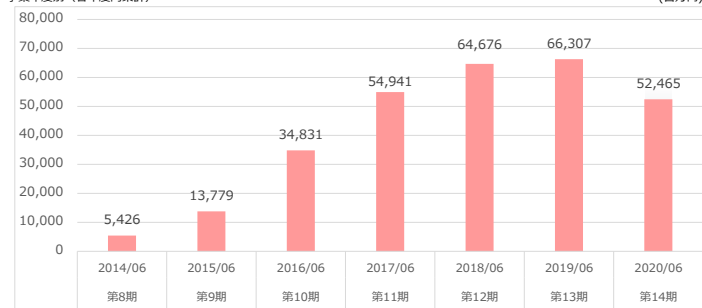
ブランドブライドカード事業

【⑤取扱高】

2020年6月期 (単月取扱高推移)



事業年度別 (各年度内累計)



※2020年5月時点