

# 2021年3月期第1四半期決算短信補足資料

## 株式会社グリムス

<http://www.gremz.co.jp/>

2020年7月31日

1. 2021年3月期第1四半期決算概要
2. 2021年3月期業績予想

# 1. 2021年3月期第1四半期決算概要

# 連結業績ハイライト（前年同期比）



| (単位：百万円)          | 2020/3期1Q<br>(実績) |        | 2021/3期1Q<br>(実績) |        | 前年同期比 |        |
|-------------------|-------------------|--------|-------------------|--------|-------|--------|
|                   | 金額                | 対売上高   | 金額                | 対売上高   | 増減額   | 増減率    |
| 売上高               | 3,552             | 100.0% | 4,226             | 100.0% | +674  | +19.0% |
| エネルギーコストソリューション事業 | 1,209             | 34.0%  | 1,455             | 34.4%  | +245  | +20.3% |
| スマートハウスプロジェクト事業   | 904               | 25.5%  | 873               | 20.7%  | ▲30   | ▲3.4%  |
| 小売電気事業            | 1,438             | 40.5%  | 1,897             | 44.9%  | +459  | +31.9% |
| 売上総利益             | 1,460             | 41.1%  | 1,859             | 44.0%  | +398  | +27.3% |
| エネルギーコストソリューション事業 | 688               | 56.9%  | 866               | 59.5%  | +177  | +25.8% |
| スマートハウスプロジェクト事業   | 352               | 39.0%  | 362               | 41.5%  | +10   | +2.9%  |
| 小売電気事業            | 418               | 29.1%  | 630               | 33.2%  | +211  | +50.4% |
| 営業利益              | 562               | 15.8%  | 1,010             | 23.9%  | +447  | +79.6% |
| エネルギーコストソリューション事業 | 295               | 24.5%  | 519               | 35.7%  | +223  | +75.6% |
| スマートハウスプロジェクト事業   | 79                | 8.8%   | 118               | 13.5%  | +38   | +47.8% |
| 小売電気事業            | 339               | 23.6%  | 546               | 28.8%  | +207  | +61.0% |
| 管理共通費             | ▲152              | -      | ▲174              | -      | ▲21   | -      |
| 経常利益              | 582               | 16.4%  | 1,022             | 24.2%  | +440  | +75.6% |
| 四半期純利益            | 388               | 10.9%  | 672               | 15.9%  | +283  | +72.9% |

※エネルギーコストソリューション事業：(株)GRコンサルティング、(株)グリムスパワー

※スマートハウスプロジェクト事業：(株)グリムスソーラー

※小売電気事業：(株)グリムスパワー

# 連結業績ハイライト（計画比）



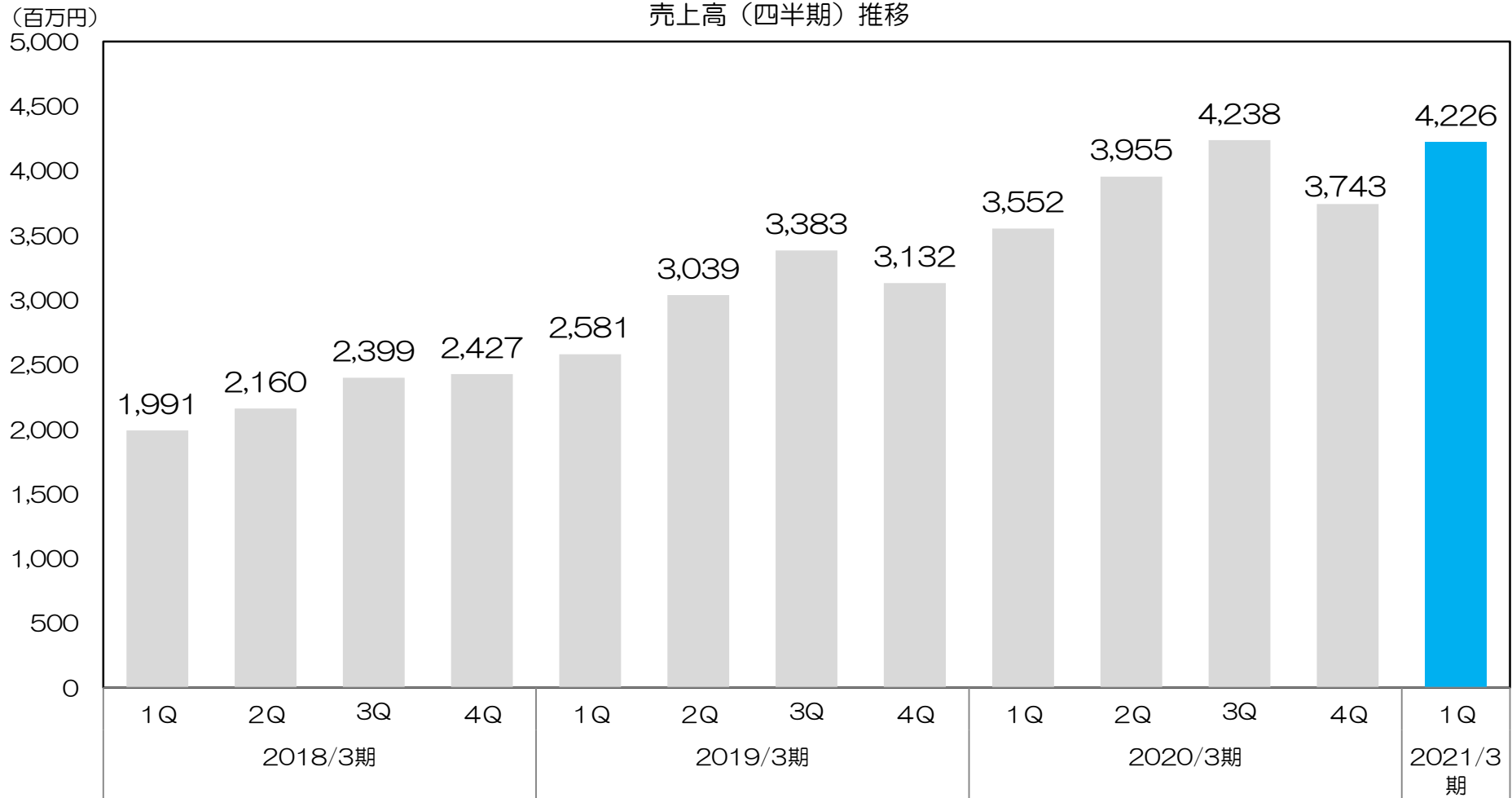
| (単位：百万円)          | 2021/3期1Q<br>(計画)<br>2020年5月11日発表 |        | 2021/3期1Q<br>(実績) |        | 計画比  |        |
|-------------------|-----------------------------------|--------|-------------------|--------|------|--------|
|                   | 金額                                | 対売上高   | 金額                | 対売上高   | 増減額  | 増減率    |
| 売上高               | 4,143                             | 100.0% | 4,226             | 100.0% | +83  | +2.0%  |
| エネルギーコストソリューション事業 | 1,412                             | 34.1%  | 1,455             | 34.4%  | +42  | +3.0%  |
| スマートハウスプロジェクト事業   | 896                               | 21.6%  | 873               | 20.7%  | ▲22  | ▲2.6%  |
| 小売電気事業            | 1,834                             | 44.3%  | 1,897             | 44.9%  | +63  | +3.5%  |
| 売上総利益             | 1,749                             | 42.2%  | 1,859             | 44.0%  | +109 | +6.3%  |
| エネルギーコストソリューション事業 | 868                               | 61.5%  | 866               | 59.5%  | ▲2   | ▲0.3%  |
| スマートハウスプロジェクト事業   | 344                               | 38.4%  | 362               | 41.5%  | +17  | +5.2%  |
| 小売電気事業            | 536                               | 29.2%  | 630               | 33.2%  | +93  | +17.5% |
| 営業利益              | 894                               | 21.6%  | 1,010             | 23.9%  | +115 | +12.9% |
| エネルギーコストソリューション事業 | 514                               | 36.4%  | 519               | 35.7%  | +4   | +0.9%  |
| スマートハウスプロジェクト事業   | 110                               | 12.3%  | 118               | 13.5%  | +7   | +6.8%  |
| 小売電気事業            | 448                               | 24.4%  | 546               | 28.8%  | +97  | +21.8% |
| 管理共通費             | ▲179                              | -      | ▲174              | -      | +5   | -      |
| 経常利益              | 899                               | 21.7%  | 1,022             | 24.2%  | +122 | +13.6% |
| 四半期純利益            | 589                               | 14.2%  | 672               | 15.9%  | +83  | +14.1% |

※エネルギーコストソリューション事業：(株)GRコンサルティング、(株)グリムスパワー

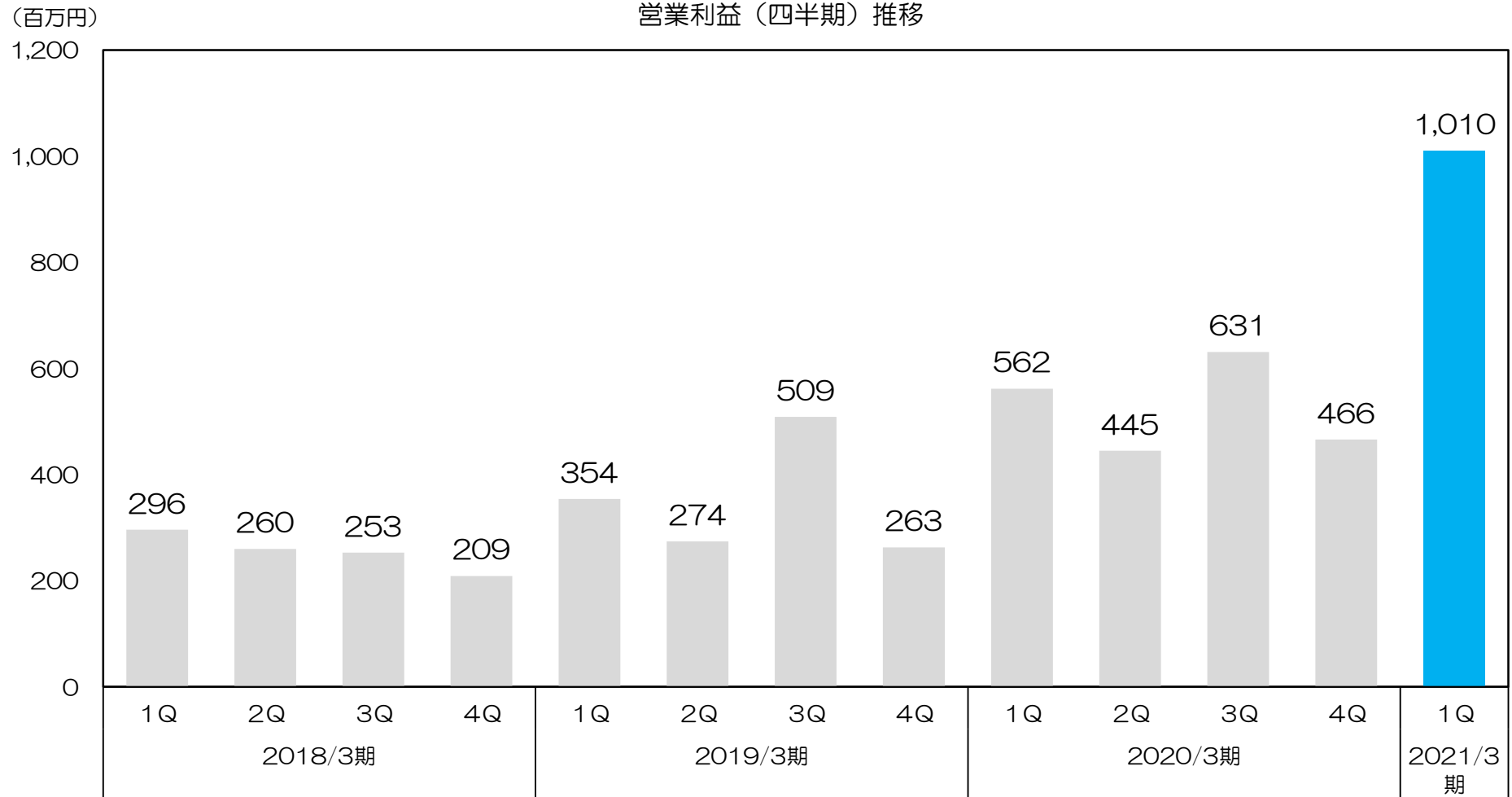
※スマートハウスプロジェクト事業：(株)グリムスソーラー

※小売電気事業：(株)グリムスパワー

2021/3期1Q売上高4,226百万円、前年同期比+19.0%



2021/3期1Q営業利益1,010百万円、前年同期比+79.6%



# セグメント別業績ハイライト（売上高）

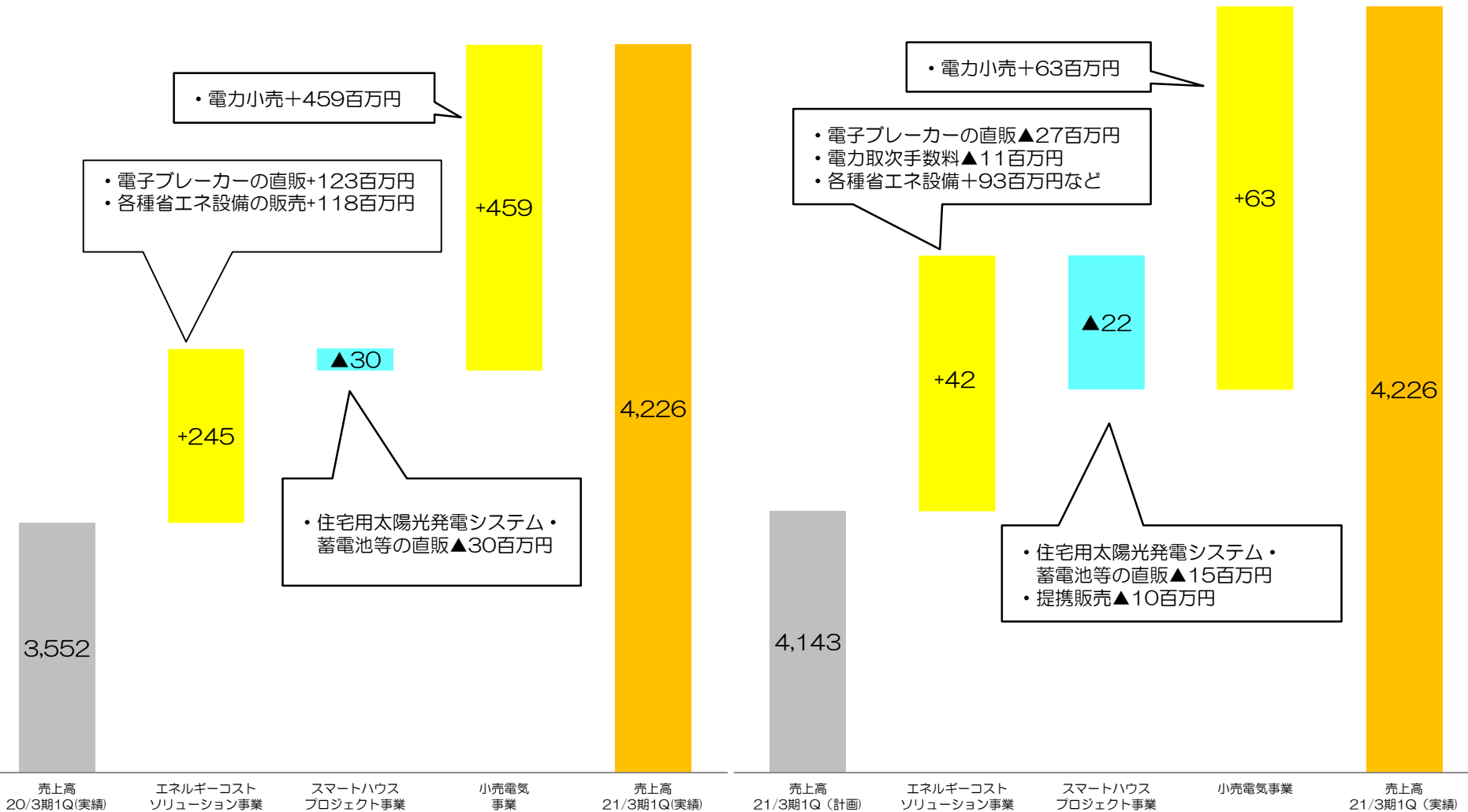


(百万円)

売上高の増減要因（前年同期比）

(百万円)

売上高の増減要因（計画比）



※EMS：エネルギーマネジメントシステム



# セグメント別業績ハイライト（営業利益）

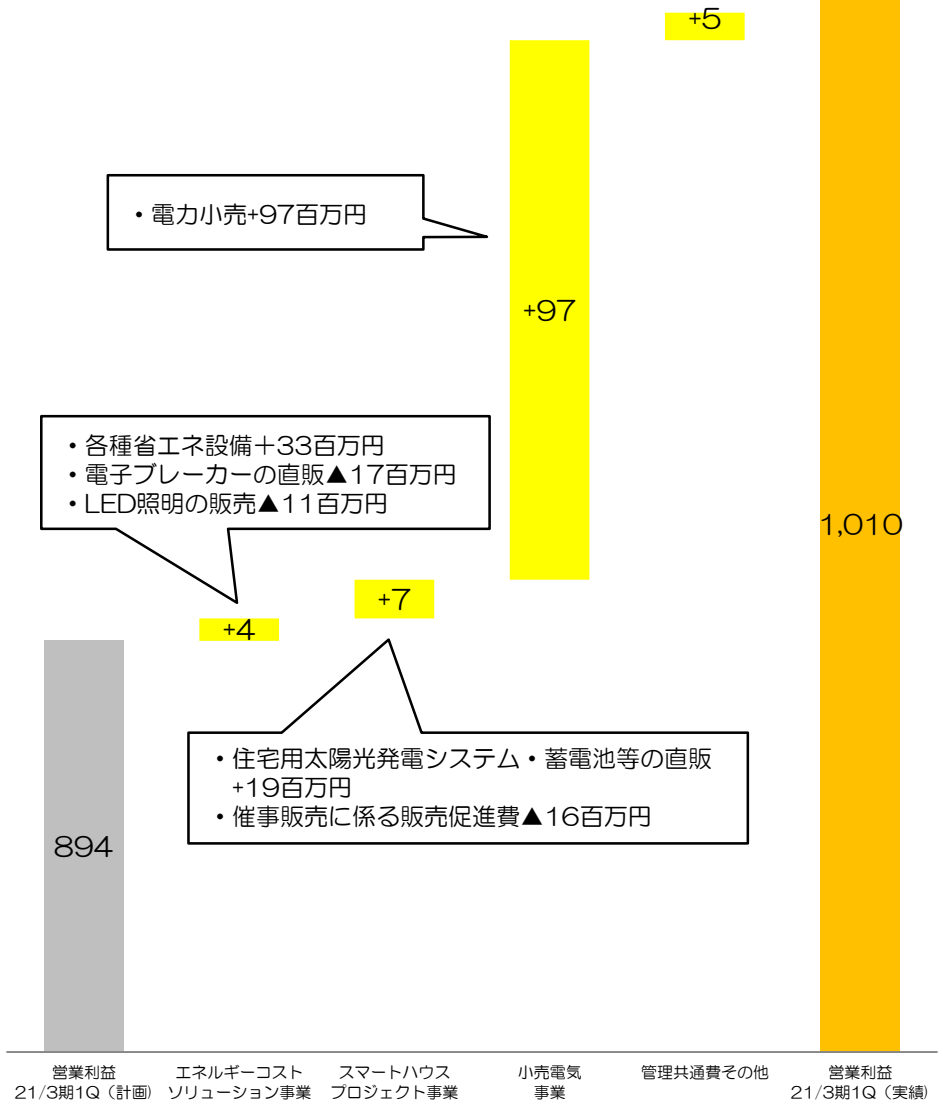
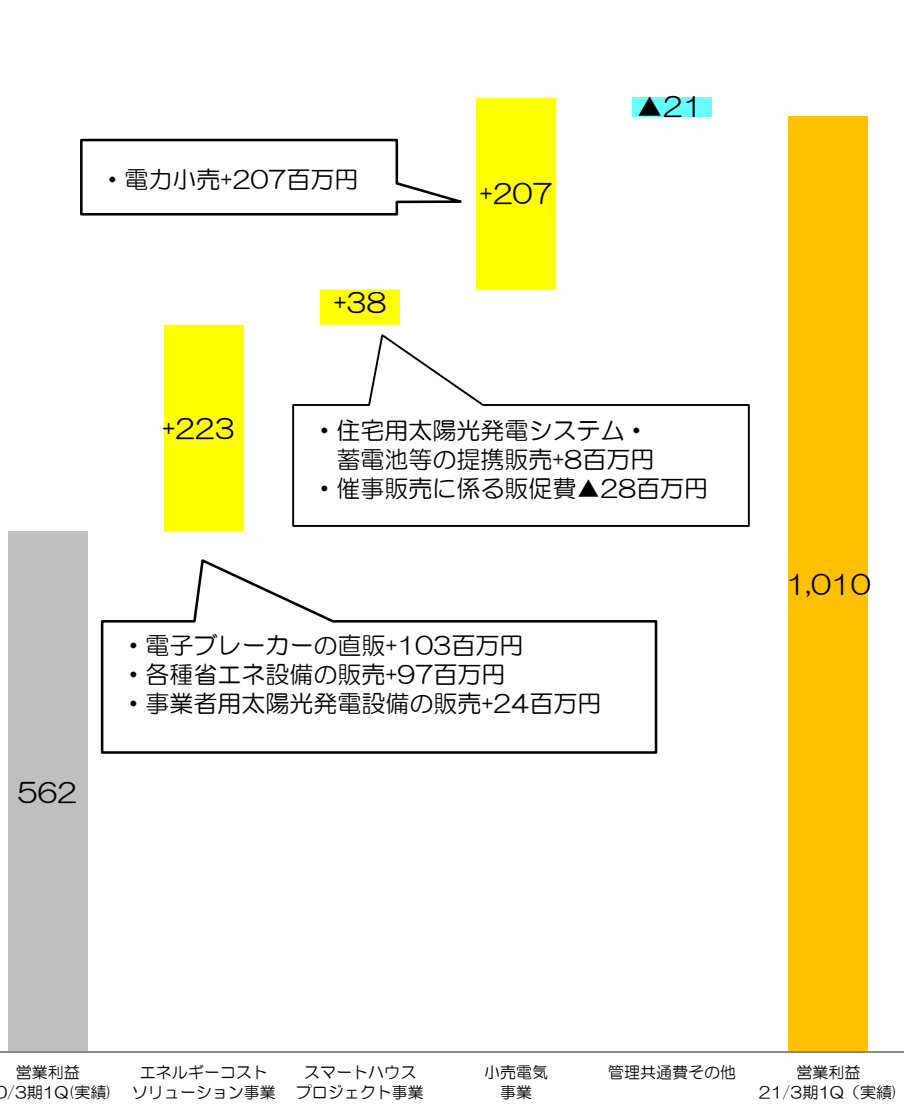


(百万円)

営業利益の増減要因（前年同期比）

(百万円)

営業利益の増減要因（計画比）



# 貸借対照表 (B/S)



(単位：百万円)

|          | 2020/3/末 | 2020/6末 | 増減額  | 主な増減要因  |
|----------|----------|---------|------|---|
| 流動資産     | 6,417    | 6,391   | ▲25  | 現金及び預金+143百万円<br>商品▲151百万円<br>未収消費税等▲11百万円                                      |
| 固定資産     | 2,221    | 2,152   | ▲68  | 機械及び装置▲14百万円<br>繰延税金資産▲51百万円  |
| 資産合計     | 8,638    | 8,544   | ▲94  |   |
| 流動負債     | 2,660    | 2,182   | ▲477 | 買掛金▲71百万円<br>1年内返済予定の長期借入金▲30百万円<br>未払金▲156百万円<br>未払法人税等▲148百万円<br>未払消費税等▲11百万円 |
| 固定負債     | 844      | 768     | ▲75  | 長期借入金▲71百万円   |
| 負債合計     | 3,504    | 2,951   | ▲553 |   |
| 純資産合計    | 5,133    | 5,592   | +459 | 四半期包括利益+673百万円<br>剰余金の配当▲214百万円   |
| 負債・純資産合計 | 8,638    | 8,544   | ▲94  |   |

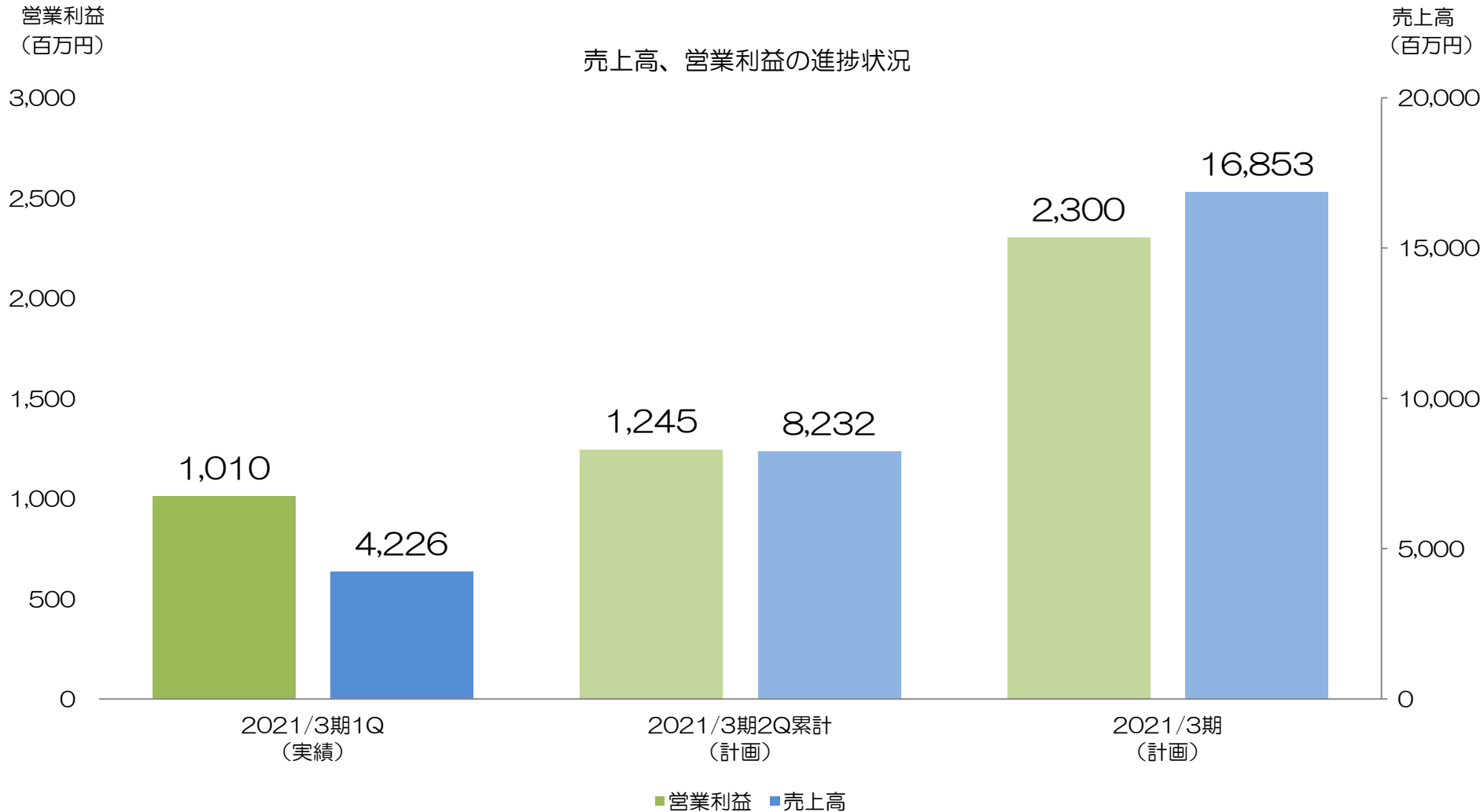
## 2. 2021年3月期業績予想

# 2021年3月期業績予想



| (単位：百万円)          | 2020/3期<br>(実績) |        | 2021/3期業績予想<br>(2020年6月1日発表) |        | 前期比    |        |
|-------------------|-----------------|--------|------------------------------|--------|--------|--------|
|                   | 金額              | 対売上高   | 金額                           | 対売上高   | 増減額    | 増減率    |
| 売上高 (連結)          | 15,489          | 100.0% | 16,853                       | 100.0% | +1,364 | +8.8%  |
| エネルギーコストソリューション事業 | 4,450           | 28.7%  | 4,657                        | 27.6%  | +207   | +4.7%  |
| スマートハウスプロジェクト事業   | 3,924           | 25.3%  | 3,672                        | 21.8%  | ▲251   | ▲6.4%  |
| 小売電気事業            | 7,115           | 46.0%  | 8,523                        | 50.6%  | +1,408 | +19.8% |
| 売上総利益             | 5,767           | 37.2%  | 5,847                        | 34.7%  | +80    | +1.4%  |
| エネルギーコストソリューション事業 | 2,577           | 57.9%  | 2,882                        | 61.9%  | +304   | +11.8% |
| スマートハウスプロジェクト事業   | 1,476           | 37.6%  | 1,379                        | 37.6%  | ▲96    | ▲6.5%  |
| 小売電気事業            | 1,713           | 24.1%  | 1,585                        | 18.6%  | ▲127   | ▲7.4%  |
| 営業利益              | 2,106           | 13.6%  | 2,300                        | 13.6%  | +193   | +9.2%  |
| エネルギーコストソリューション事業 | 1,042           | 23.4%  | 1,486                        | 31.9%  | +443   | +42.6% |
| スマートハウスプロジェクト事業   | 359             | 9.2%   | 281                          | 7.7%   | ▲78    | ▲21.8% |
| 小売電気事業            | 1,362           | 19.1%  | 1,219                        | 14.3%  | ▲142   | ▲10.5% |
| 管理共通費             | ▲657            | -      | ▲686                         | -      | ▲28    | -      |
| 経常利益              | 2,168           | 14.0%  | 2,318                        | 13.8%  | +149   | +6.9%  |
| 当期純利益             | 1,483           | 9.6%   | 1,546                        | 9.2%   | +63    | +4.3%  |

1Q業績は通期計画に対し順調に推移（売上高進捗率25.0%、営業利益進捗率43.9%）



# すべての人に感動と喜びを Filling the World with Inspiration and Joy

変化する環境の中で常に感謝、応援され永続的に社会と共存する企業群を目指します。  
情報格差をなくし高い価値の普及に尽力し、豊かで安心して暮らせる社会の構築に寄与します。

## 経営ビジョン

### 顧客

お客様が当社グループからのサービスを安心して享受出来る企業群を目指します。

### 社員

社員が当社に勤めることを誇りに思い、自分の人生を懸けて働ける企業群を目指します。

### 株主

株主様にとって当社の成長が永続的な喜びとなる企業群を目指します。

### 社会

常に社会のニーズを敏感に察知し、求められた価値を提供する企業群を目指します。

本資料に関するお問い合わせ

TEL 03-5769-3500

ir@gremz.co.jp

(免責事項)

本資料は、金融商品取引法上のディスクロージャー資料ではなく、その情報の正確性、完全性を保証するものではありません。また、特定の商品についての募集・勧誘・営業等を目的としたものではありません。

本資料に記載された見解、見通し、ならびに予測等は、資料作成時点での弊社の判断であり、今後、予告なしに変更されることがあります。予めご了承ください。