

Leader



2021年3月期 第1四半期 決算補足説明資料 リーダー電子（6867）

2020年7月31日

<https://www.leader.co.jp/>

2021年3月期 第1四半期 決算

<https://www.leader.co.jp/>

2021年3月期 第1四半期 決算総括

業績：前期比でわずかながら減収

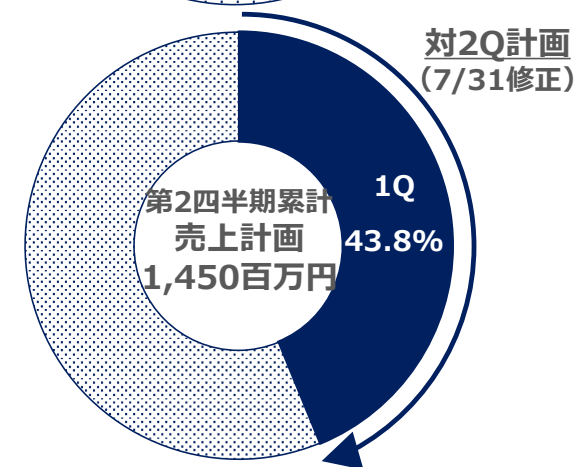
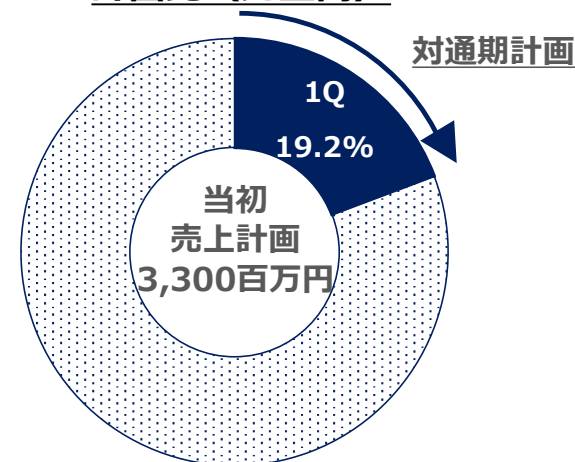
■売上高：635百万円（前期比△3.6%），経常損益△84百万円

- コロナ禍の影響により営業活動が停滞したものの、計画に対してはほぼ想定通りの着地
売上高対2Q計画（7/31修正）進捗率43.8%
- **自己資本比率82%**と盤石の財務基盤維持

■今期業績見通しについて

- 世界的な新型コロナウイルスの影響が不透明であることから保守的な計画を前提に業績予想を策定。
- 4K、8K、5Gへの市場拡大のトレンドは変わらず、下期以降の業績回復を目指す
- 設備投資が徐々に回復の方向に向かっており上期上方修正。通期見通しは変更なし。

計画比（売上高）



2021年3月期 上期上方修正について

- ◆ 新型コロナウイルス感染症拡大により世界的に経済活動が停滞していたものの、設備投資が徐々に回復に向かっており、上期の売上が当初の予想を上回る見込み。
- ◆ 新型コロナウイルス感染症拡大の収束の見通しが立たない状況が続いていることから、通期業績予想は据え置き。

(単位：百万円)	5/22発表予想	7/31修正予想	増減額	増減率
売上高	1,250	1,450	+200	+16.0%
営業利益	△230	△100	+130	—
経常利益	△225	△100	+125	—
親会社株主に 帰属する 四半期純利益	△232	△140	+92	—

2021年3月期 第1四半期 決算概要

- 新型コロナウイルス感染症の影響はあったものの、北米、欧州において放送関連機器の販売が堅調だったことにより売上高は微減。
- PHABRIX社買収関連償却負担等により営業損益は△90百万円。

(単位：百万円)	2020年3月期 1Q 実績	構成 %	2021年3月期 1Q 実績	構成 %	前年同期比 %
売上高	659	100%	635	100%	△3.6%
売上総利益	444	67.4%	426	67.1%	△4.2%
営業利益	20	3.2%	△90	—	—
経常利益	14	2.2%	△84	—	—
親会社株主に 帰属する 四半期純利益	△0	—	△119	—	—

新型コロナウイルスの影響

日本国内

- 活動状況は新型コロナ前の70%、3Q以降からの100%回復期待

米国

- 活動状況は新型コロナ前の70%、3Q以降からの100%回復期待

欧州

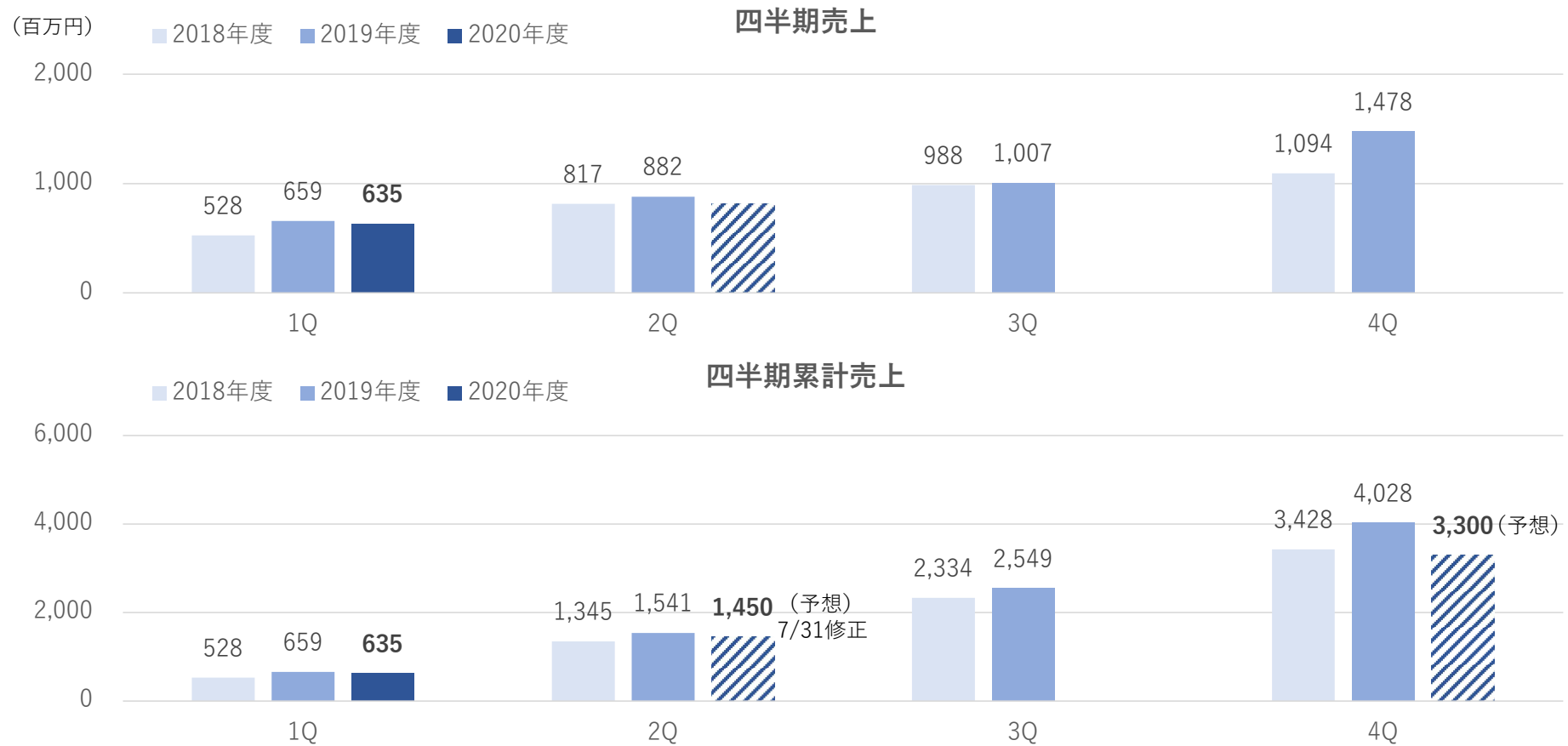
- イングランド本国が厳しい状況だが、欧州全体では70%の活動状況
3Q以降からの100%回復期待

中国

- 単月ベースでは**新型コロナ前の水準に100%回復**
- 冬季オリンピック・パラリンピックに向けて**フルスロットル**

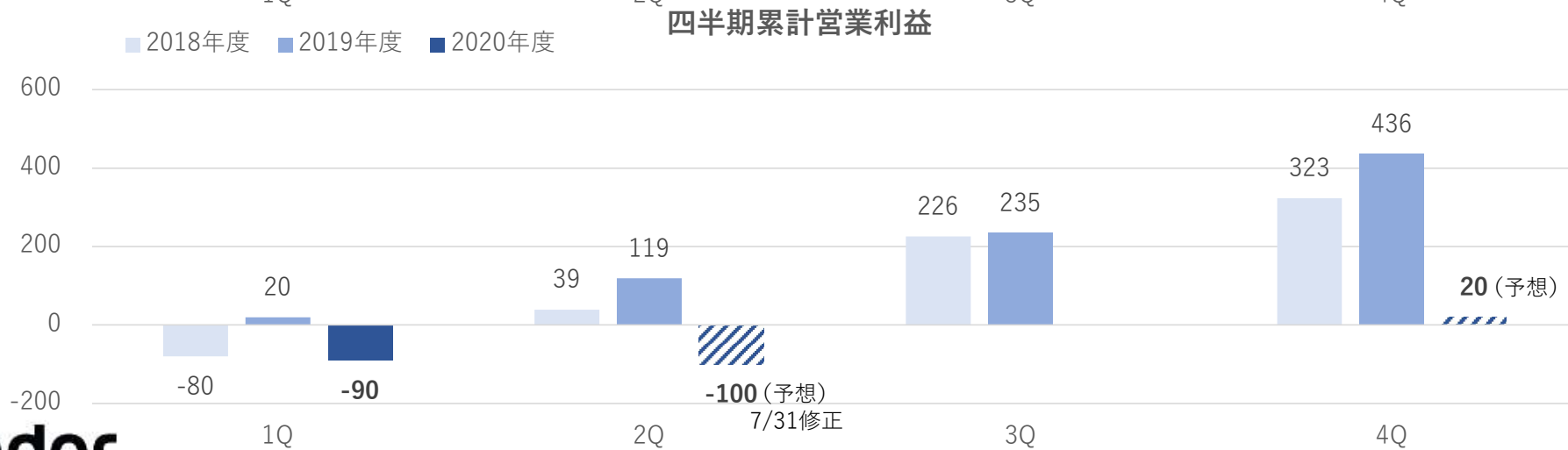
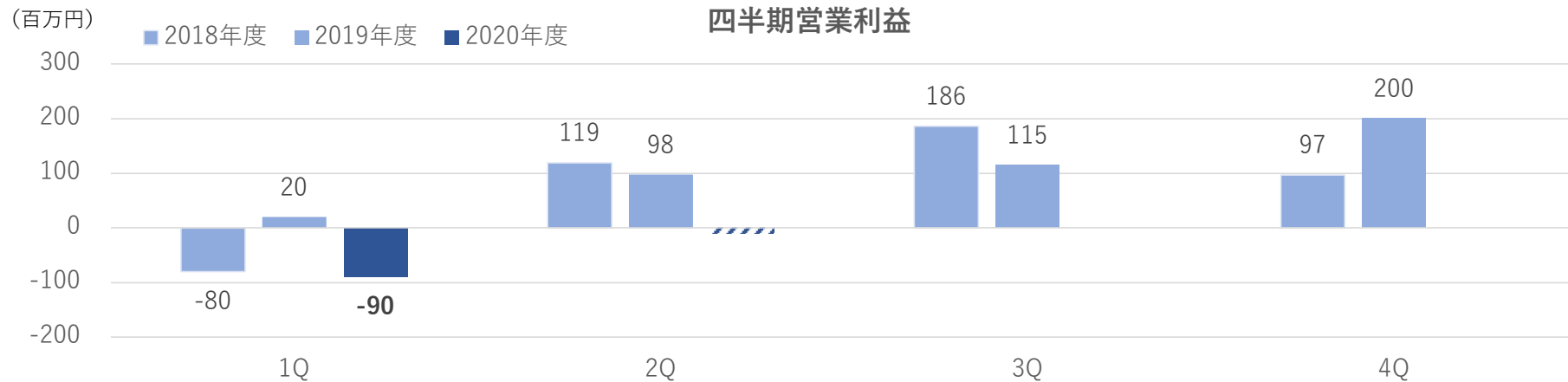
Leader

四半期業績推移 (売上高)



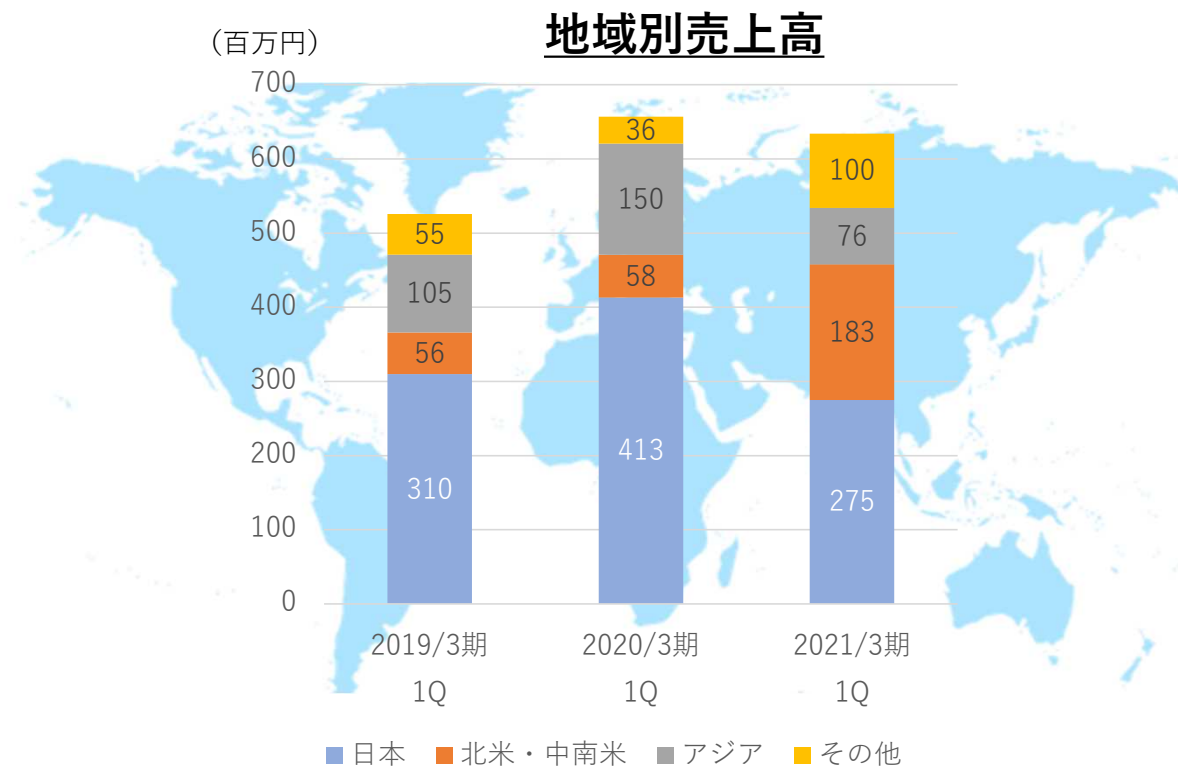
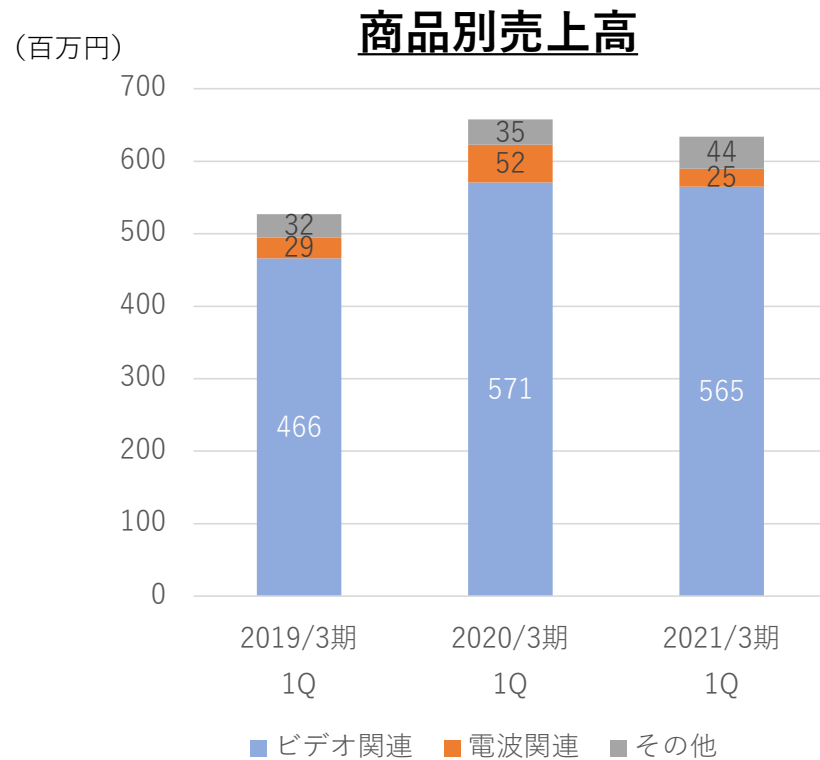
Leader

四半期業績推移 (営業利益)



セグメント情報

- 日本国内の苦戦を海外でカバー。
- 北米・中南米：前期比+212.3%、その他：前期比+173.8%



Leader

貸借対照表、資金調達関連

単位:百万円	2020年3月末	2020年6月末
流動資産	4,185	3,951
現預金	2,176	2,400
受取手形及び売掛金	989	610
商品及び製品	486	450
その他	532	489
固定資産	1,408	1,268
有形固定資産	589	573
無形固定資産	658	566
投資その他の資産	160	128
総資産	5,593	5,219
流動負債	533	549
買掛金	139	112
短期借入金	20	8
その他	373	428
固定負債	522	362
退職金に係る負債	432	290
その他	90	72
純資産	4,537	4,307
株主資本合計	4,702	4,466
その他包括利益累計等	▲164	▲159
負債純資産合計	5,593	5,219

PHABRIX社買収関連

- のれん：335百万円（20/3末）⇒299百万円
- 技術資産：240百万円（20/3末）⇒186百万円

自己資本比率82.1%（前期末比+1.3ポイント）

Leader

2021年3月期業績計画

2021年3月期通期業績計画

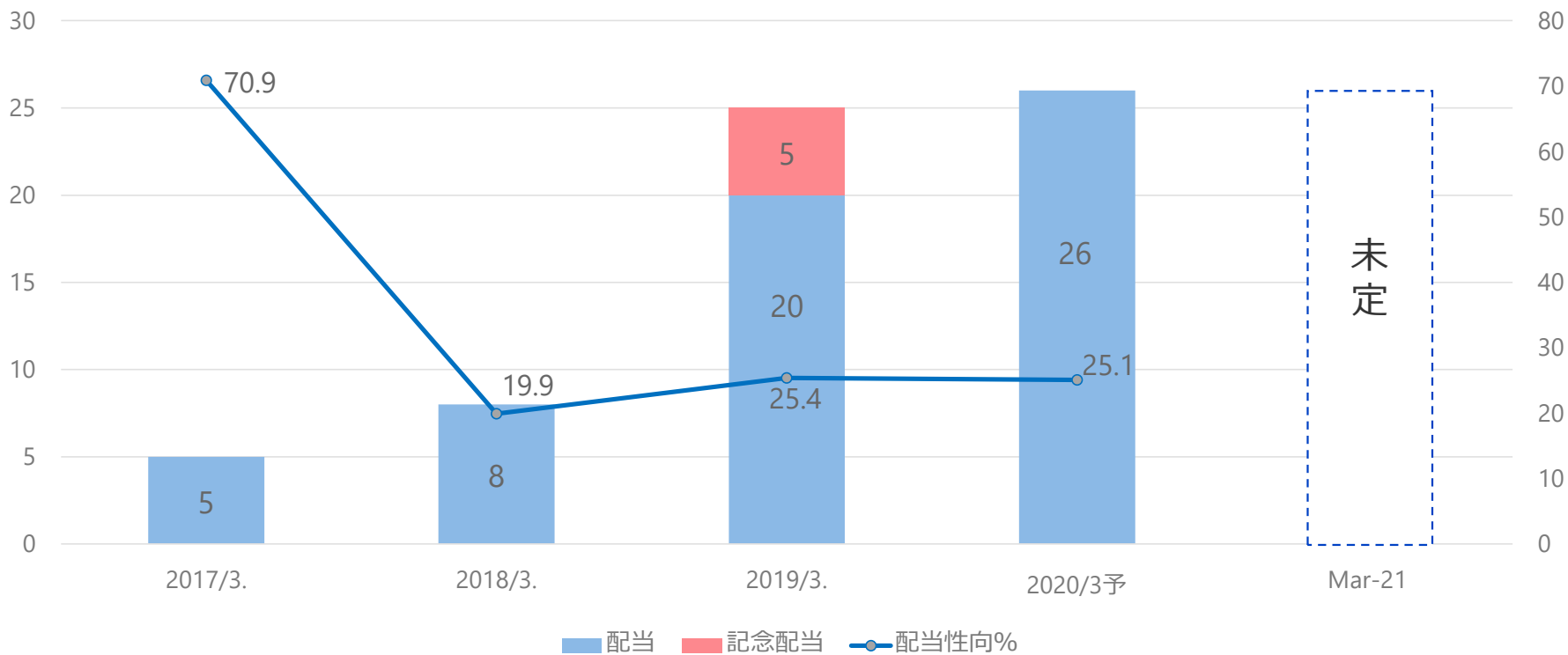
- ・世界的な新型コロナウイルスの影響が不透明であることから保守的な計画を前提に業績予想を策定。

(単位：百万円)	2020年3月期 実績	構成 %	2021年3月期 予想	構成 %	前年同期比 %
売上高	4,028	100%	3,300	100%	▲18.1%
営業利益	436	10.8%	20	0.6%	▲95.4%
経常利益	438	10.8%	35	1.1%	▲92.0%
親会社株主に 帰属する 当期純利益	395	9.8%	55	1.7%	▲86.1%

株主還元

企業成長投資と株主還元のバランス重視

(配当 : 円)



会社概要並びに事業概要

<https://www.leader.co.jp/>

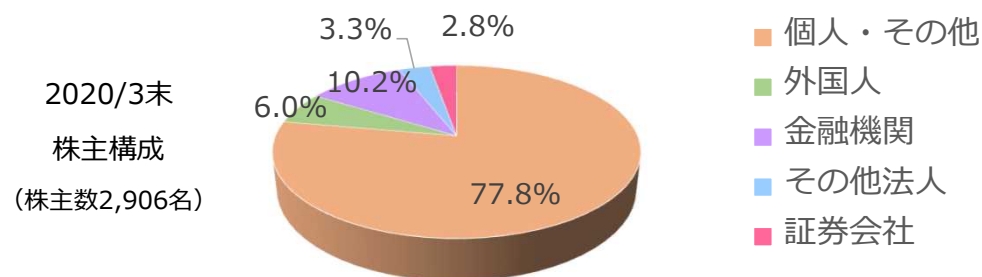
会社概要

商号:	リーダー電子株式会社 (JASDAQ上場 6867) LEADER ELECTRONICS CORP.
設立:	1954年5月1日
事業内容:	電子計測器の研究開発・製造・販売
本社所在地:	神奈川県横浜市港北区綱島東2-6-33
資本金:	1.315百万円 (株主数 2,906名) 2020/3末
決算期:	3月31日
従業員数:	79名(正社員) 2020/3末
役員:	代表取締役社長 長尾 行造 他常勤取締役 2名、社外取締役 3名 (監査等委員会設置会社)
子会社:	海外販売子会社4社 (米国、中国、韓国、英国) Phabrix Limited(2019年7月100%買収)



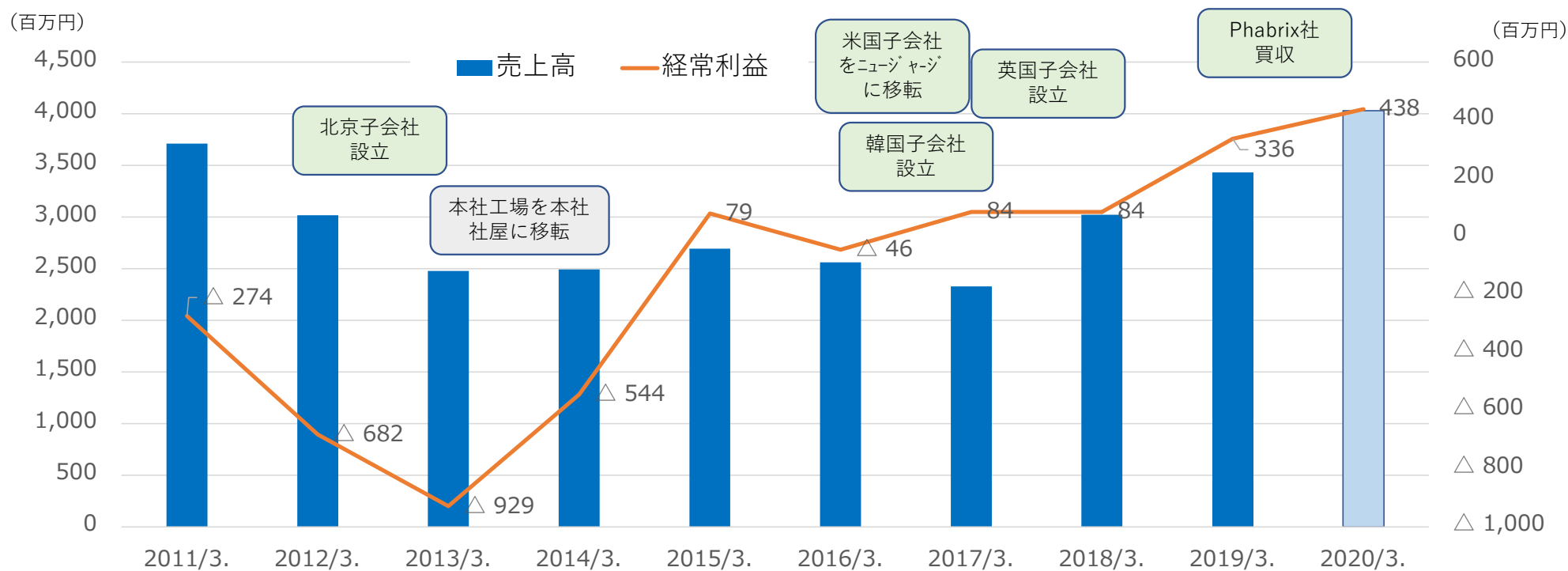
代表取締役社長 長尾 行造

1997年4月 通商産業省 (現経済産業省) 入省
2001年4月 ブーズ・アレン・アンド・ハミルトン
(現プライスウォーターハウスクーパー・ストラテジー) 入社
2002年1月 コーポレート・ディレクション入社
2015年6月 当社取締役
2017年6月 当社代表取締役社長 (現任)



過去からの業績推移

- 2019年度～2024年度に向けた中期経営計画を推進中！



Leader

当社経営理念・ビジョン

企業理念

- 「計測を通じ、豊かな社会づくりに貢献する」
- 「創造と革新」
- 「知恵の結集と研鑽」



経営ビジョン

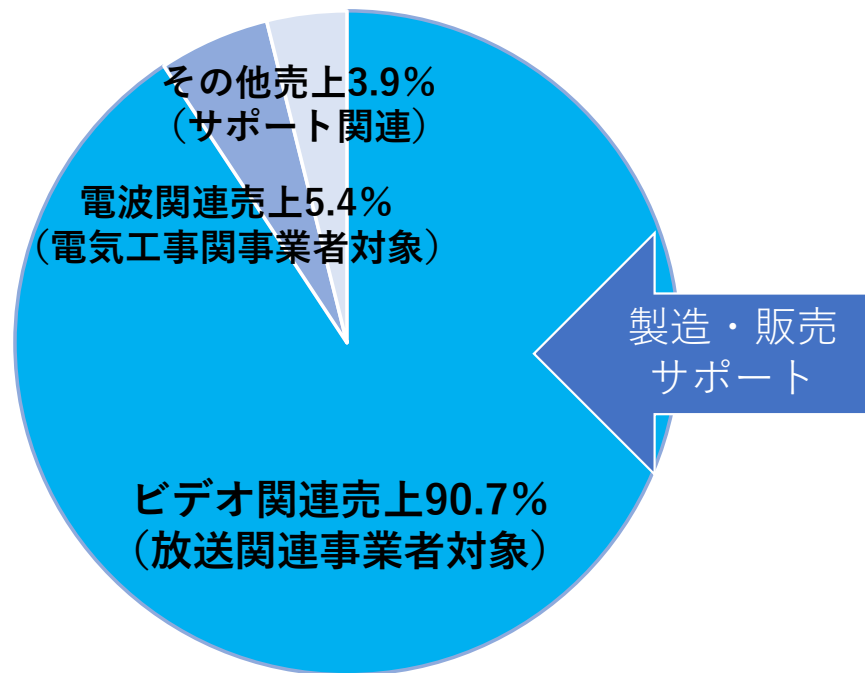
- 外部環境変化を先取りし、社会のイノベーションを積極的に促す
- 計測技術を基盤としつつも、モニタリング、ソリューションへと時代の要請に応じて計測の形態の進化にチャレンジする
- 社内外の垣根を越えて知恵を結集し、スピーディな創造と革新を推進する
- 地域や属性の違いを建設的に受容し、「日本」の枠に束縛されない企業行動を実践する
- 取引先、従業員、株主の共栄を追求する

Leader

事業概要：世界シェア2位！

創業以来の「計測のプロフェッショナル」として、幅広い産業を支援。

2020/3期 売上高40億円



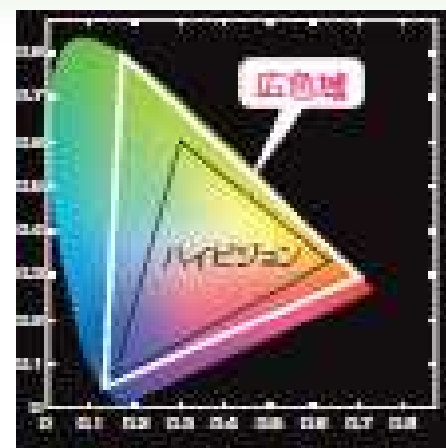
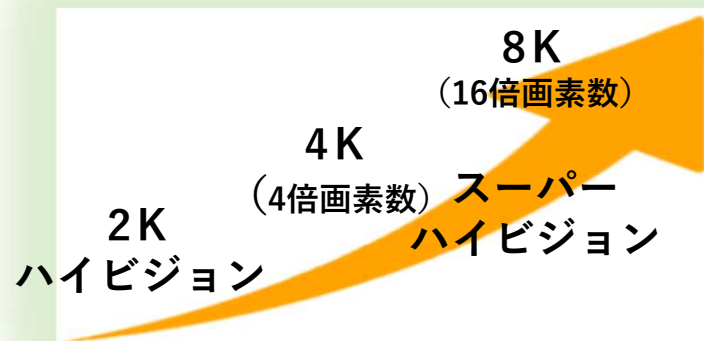
波形モニター



ラスタライザー



シグナルレベルメーター



Leader

当社主要製品と販売拠点

当社は、電子計測器の専門メーカー（ファブレス）です。放送局向け計測器、民生電子機器メーカーの生産用自動化・省力化計測器やメンテナンス用の計測器など、多岐にわたる電子計測器の開発と製造、販売を主な事業としています。



波形モニター



マルチSDIモニター



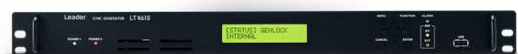
マルチ波形モニター



ラスターライザー



SDIラスターライザー



シンクジェネレーター



カメラテストシステム

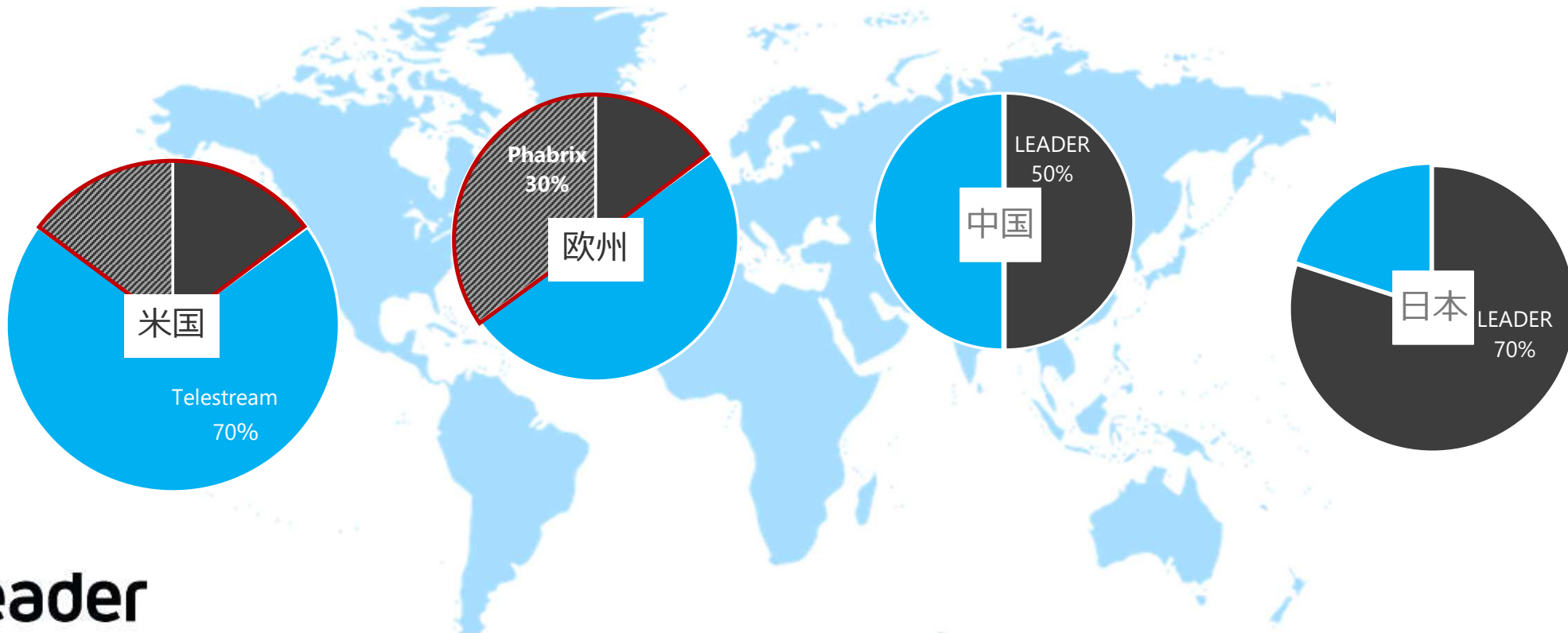
ワールドワイドの営業拠点



Leader

競合状況と当社グローバルシェア

当社グローバルシェア2位： トップは米国のTelestream社
 大きな環境の変化をチャンスと捉え、世界トップを狙う！





問合せ先
総務部：梶川 元靖
TEL: 045-541-2121
Mail: info@leader.co.jp

2021年7月31日

【将来予測に関する記述等についてのご注意】

<https://www.leader.co.jp/>

本資料にて開示されているデータや将来予測は、本資料発表当日現在の判断や入手可能な情報に基づき、当社が判断した内容であり、潜在的风险および不確実性が含まれております。これらの目標や予想の達成および将来の業績を保証するものではありません。

記載の情報は、今後予告なしに変更されることがあります。

本情報および資料の利用は、利用者の判断によって行って下さいますようお願い致します。