



第129期 第2四半期決算説明会

2020年12月期
2020年1月1日～6月30日

2020年8月6日



住友ゴム工業株式会社
SUMITOMO RUBBER INDUSTRIES, LTD.

- 2020年第2四半期決算概要
 - 連結範囲の異動、関係会社の状況
 - 第2四半期決算概要

- 2020年度予想
 - 決算予想概要
 - 設備投資・減価償却・タイヤ生産能力、他

	連結子会社 96社 (+1社)		持分法適用会社 3社 (-社)	
	新規 +1社	除外 -社	新規 -社	除外 -社
タイヤ	Sumitomo Rubber Singapore Pte.Ltd. (シンガポール / 天然ゴム調達会社)			
スポーツ				
産業品他				

	製造会社	販売会社	その他の会社
タイヤ	国内 1社	国内 11社	国内 7社
	海外 8社	海外 21社	海外 6社
	アジア・大洋州 4社	アジア・大洋州 12社	アジア・大洋州 2社
	欧州・アフリカ 2社	欧州・アフリカ 6社	欧州・アフリカ 2社
	米州 2社	米州 3社	米州 2社
スポーツ	国内 1社	国内 1社	国内 5社
	海外 3社	海外 15社	海外 10社
	タイ、米国、フィリピン	マレーシア、英国、オーストラリア、カナダ、中国、香港、南アフリカ、韓国、タイ、フランス、ドイツ	英国
産業品他	国内 1社	国内 3社	国内 -社
	海外 5社	海外 1社	海外 -社
	マレーシア、中国、ベトナム、スイス、スロベニア	香港	-

全99社
国内 30社
海外 69社

2020年1-6月 連結業績

住友ゴムグループ

億円

	2020年 1-3月		〔うち コロナ 影響〕 ※1	2020年 4-6月		〔うち コロナ 影響〕 ※1	2020年 1-6月		〔うち コロナ 影響〕 ※1	2019年 1-6月
	前年 同期比			前年 同期比			前年 同期比			
売上収益	1,908	90% Δ 205	Δ 167	1,492	68% Δ 688	Δ 759	3,400	79% Δ 892	Δ 926	4,293
事業利益 (率) ※2	28 (1.5%)	49% Δ 30	Δ 82	Δ 51 - Δ 160	- Δ 160	Δ 269	Δ 23 - Δ 190	- Δ 190	Δ 351	167 (3.9%)
営業利益 (率)	28 (1.4%)	46% Δ 32	Δ 82	Δ 57 - Δ 162	- Δ 162	Δ 269	Δ 30 - Δ 194	- Δ 194	Δ 351	165 (3.8%)
※3 四半期利益 ※4	Δ 34	- Δ 63	Δ 52	Δ 59 Δ 94	- Δ 94	Δ 178	Δ 93 Δ 157	- Δ 157	Δ 230	63

※1.コロナ影響：需要減少による売上・利益への影響および工場稼働率低下によるコスト悪化影響

※2.事業利益：売上収益 - (売上原価 + 販売費及び一般管理費)

会計方針の変更により、2020年第1四半期および2019年の事業利益を修正しております。

※3.為替・デリバティブ差損益 20年1-6月 Δ62 ← 19年1-6月 Δ31

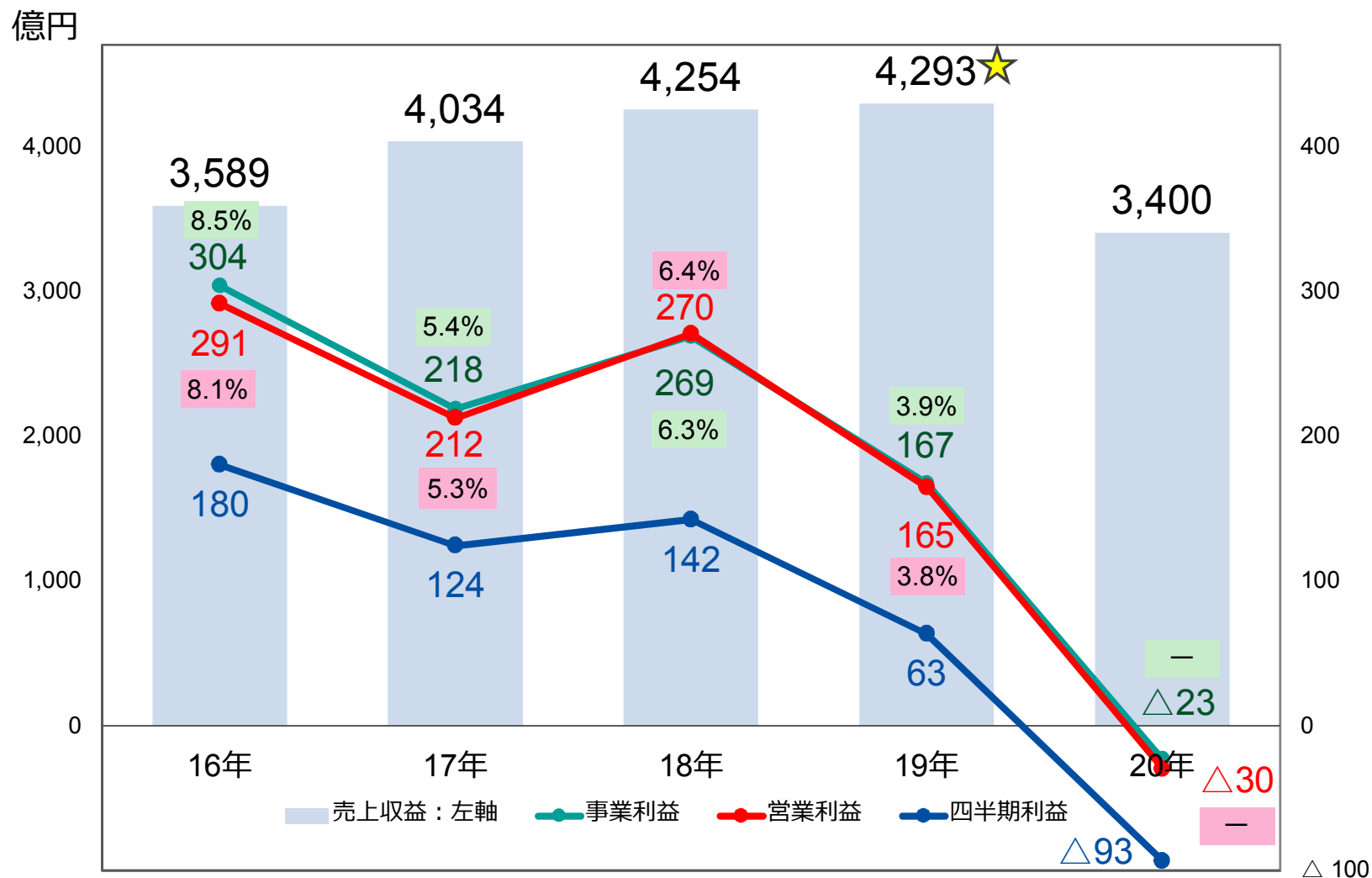
※4.四半期利益：親会社の所有者に帰属する四半期/当期利益

当資料では全頁にわたり上記※1,2,4を適用しております。

1-6月 連結売上収益・利益の推移

住友ゴムグループ

% : 利益率 ☆ : 過去最高



2020年1-6月 セグメント別 連結売上収益・事業利益

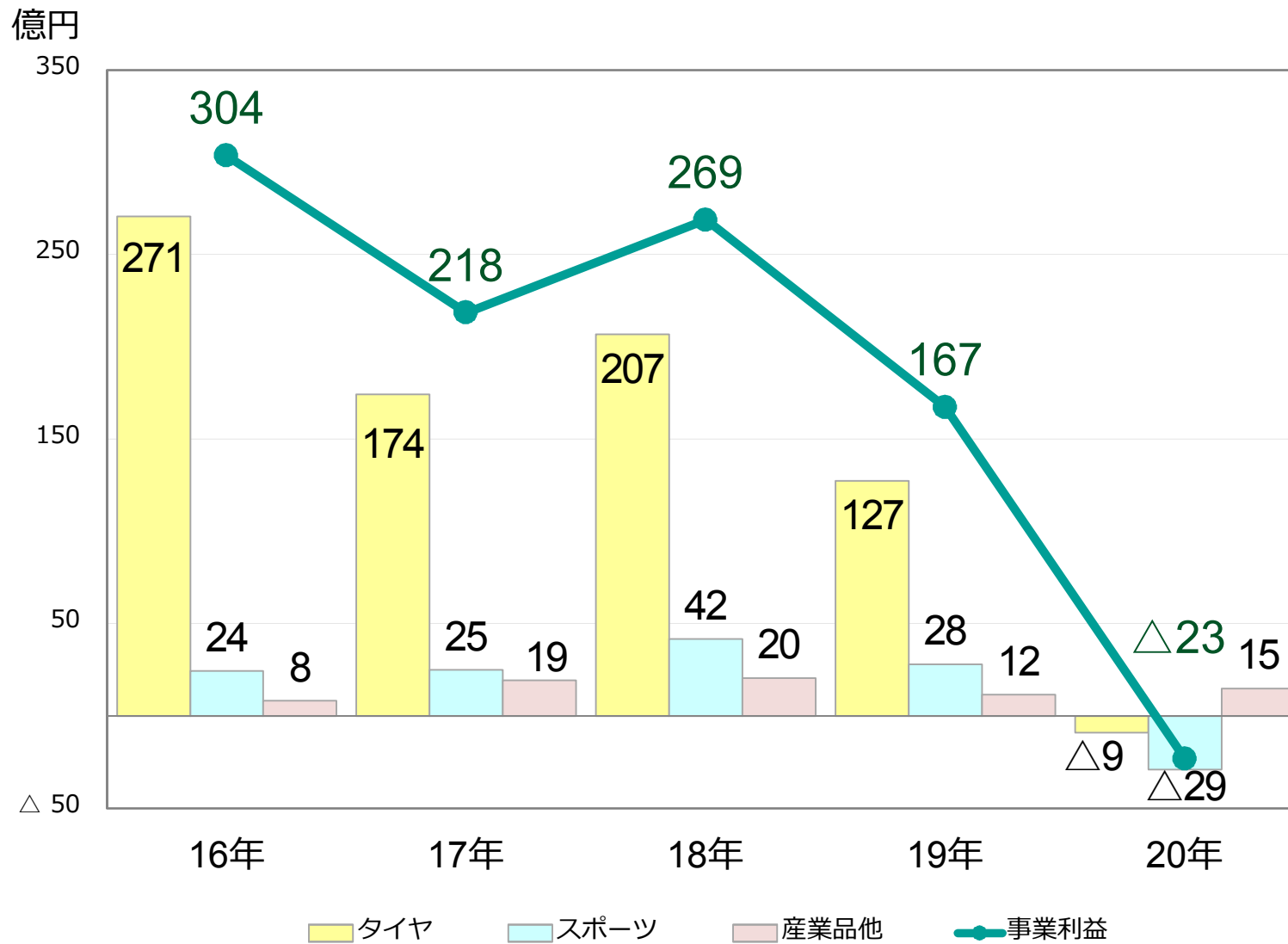
住友ゴムグループ

億円

	2020年 1-3月		〔うち コロナ 影響〕	2020年 4-6月		〔うち コロナ 影響〕	2020年 1-6月		〔うち コロナ 影響〕	2019年 1-6月	
		前年 同期比			前年 同期比			前年 同期比			
売上 収益	タイヤ	1,632	90%	△ 132	1,277	69%	△ 673	2,908	79%	△ 805	3,673
	スポーツ	174	86%	△ 35	125	55%	△ 79	298	69%	△ 114	429
	産業品他	103	109%	1	91	94%	△ 7	194	102%	△ 7	191
	合計	1,908	90%	△ 167	1,492	68%	△ 759	3,400	79%	△ 926	4,293
事業 利益	タイヤ	24	53%	△ 61	△ 32	-	△ 231	△ 9	-	△ 292	127
	スポーツ	△ 4	-	△ 20	△ 25	-	△ 36	△ 29	-	△ 56	28
	産業品他	9	167%	0	6	92%	△ 3	15	126%	△ 3	12
	合計	28	49%	△ 82	△ 51	-	△ 269	△ 23	-	△ 351	167

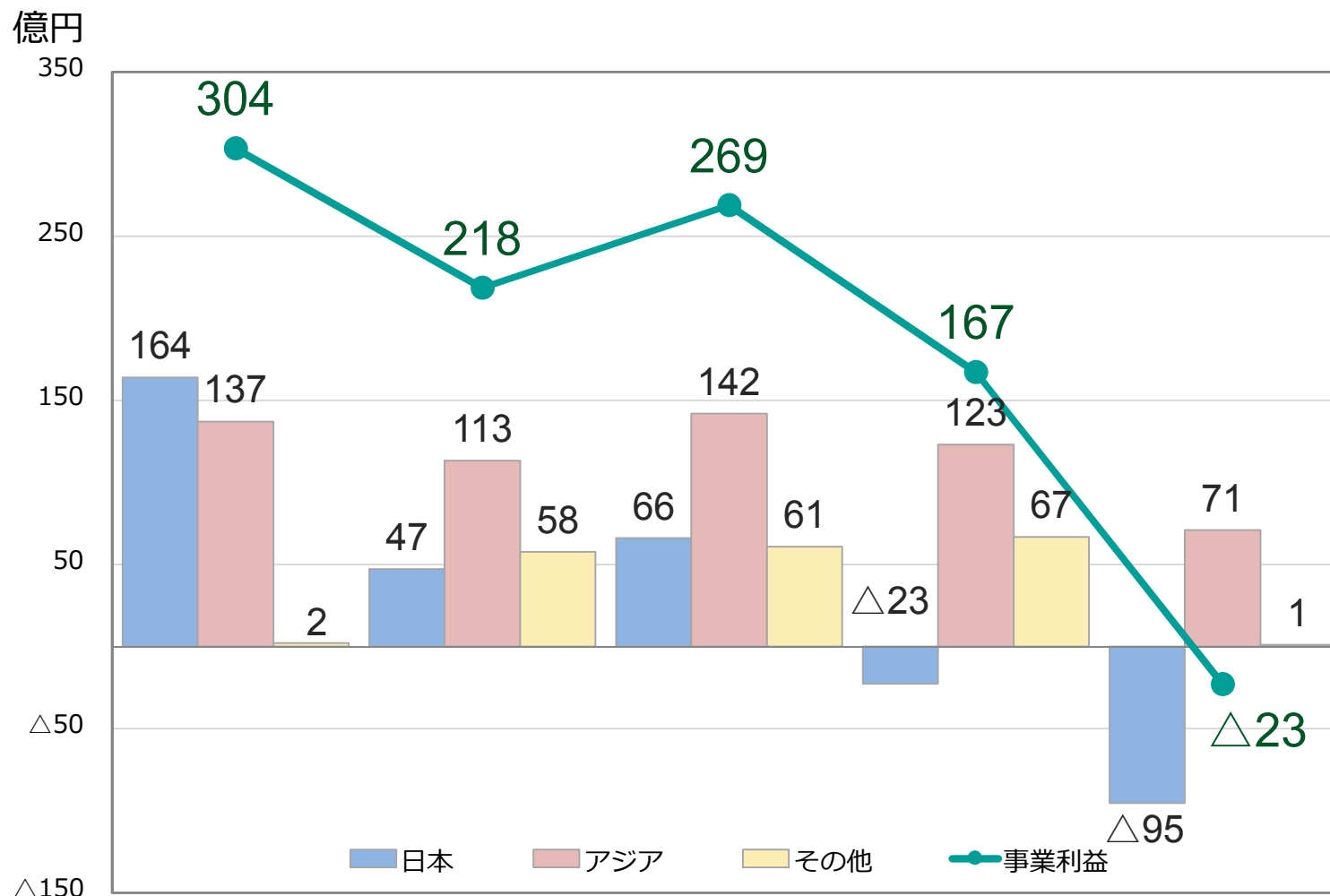
1-6月 事業セグメント別 連結事業利益の推移

住友ゴムグループ



1-6月 地域セグメント別 連結事業利益の推移

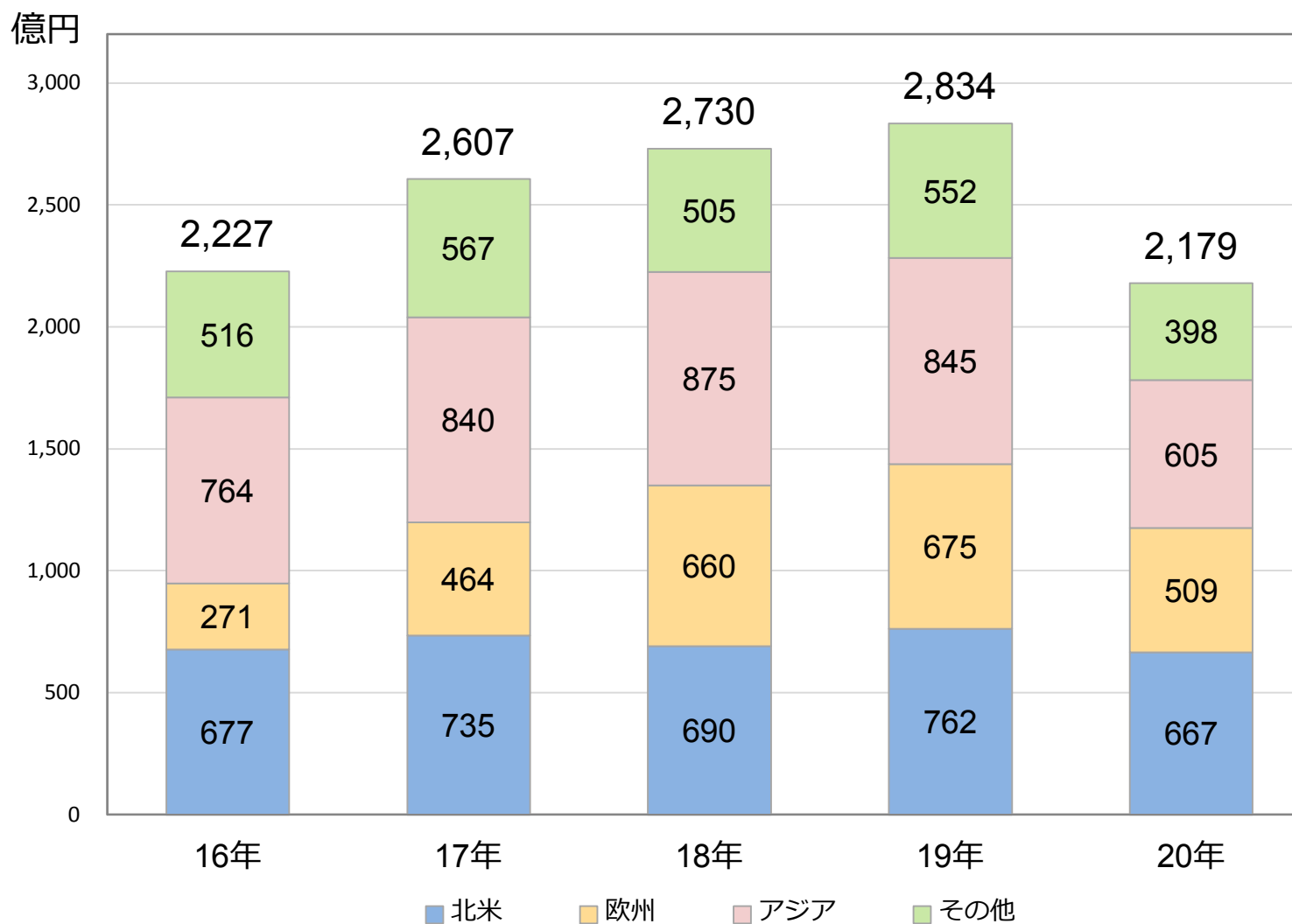
住友ゴムグループ



売上収益	16年	17年	18年	19年	20年
日本	1,677	1,759	1,827	1,831	1,456
アジア	719	808	837	795	578
その他	1,193	1,467	1,590	1,667	1,365
合計	3,589	4,034	4,254	4,293	3,400

※当ページでの売上・利益は売上元会社の所在地に基づき、国または地域に区分しております。

1-6月 海外売上収益の推移

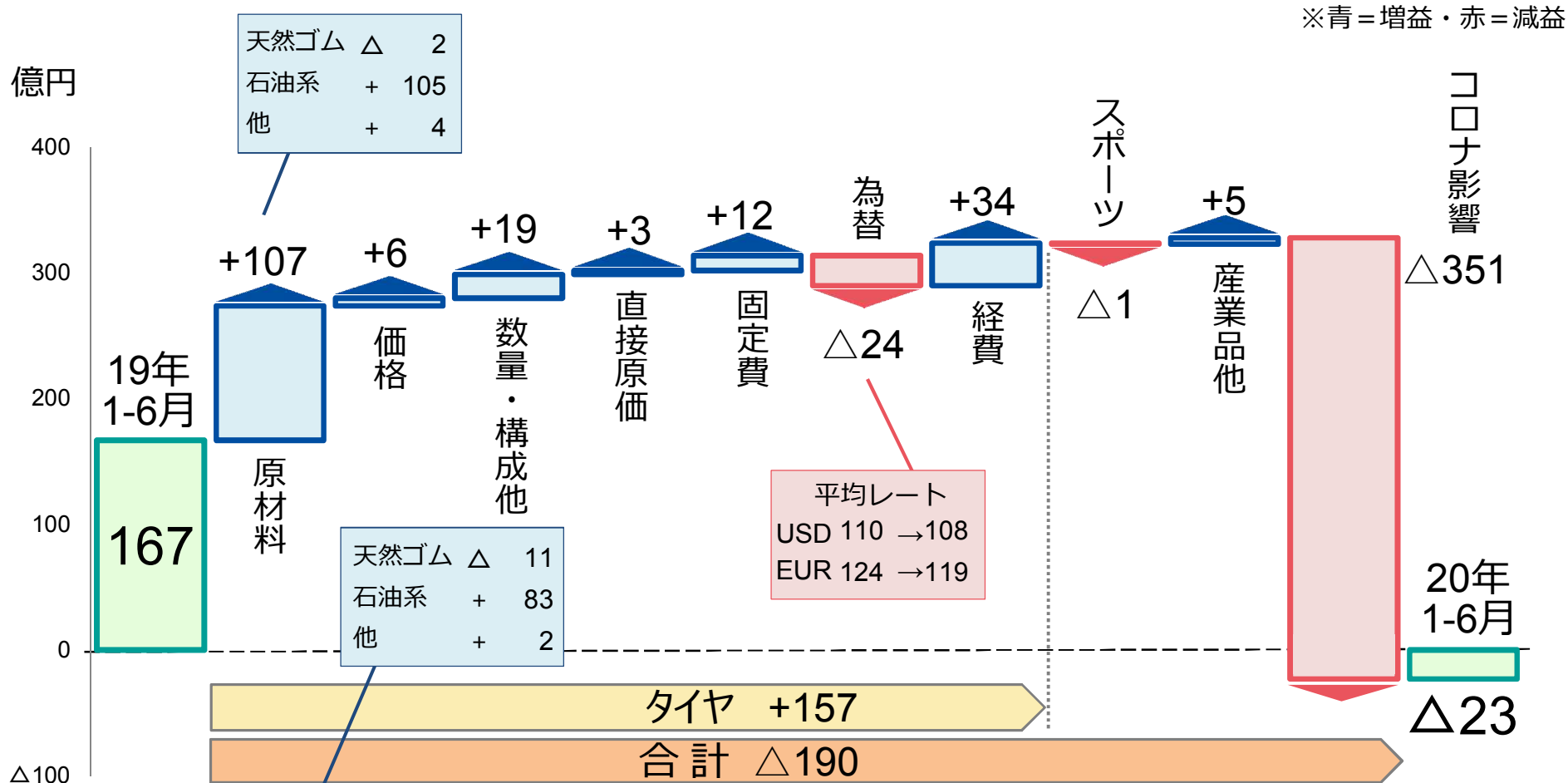


連結売上	3,589	4,034	4,254	4,293	3,400
海外比率	62%	65%	64%	66%	64%

※当ページでの売上は顧客の所在地に基づき、国または地域に区分しております。

2020年1-6月 連結事業利益 増減要因イメージ

住友ゴムグループ



	原材料	価格	数量・構成他	直接原価	固定費	為替	経費	スポーツ	産業品他	コロナ影響	合計
年初予想	74	3	11	6	△25	△16	△48	△3	△2	-	0
18年→19年	△5	△16	2	△2	△17	△34	△8	△13	△9	-	△103

2020年度 連結業績予想

住友ゴムグループ

億円

	今回予想 2020年	（うち コロナ 影響）	前期実績 2019年	前期比	今回予想 2020年 7-12月	（うち コロナ 影響）	前年 同期比
売上収益	7,500	△1,670	8,933	84%	4,100	△744	88%
事業利益 (率)	200 (2.7%)	△628	544 (6.1%)	37%	223 (5.4%)	△277	59%
営業利益 (率)	180 (2.4%)	△628	331 (3.7%)	54%	210 (5.1%)	△277	126%
当期利益	70	△420	121	58%	163	△190	284%

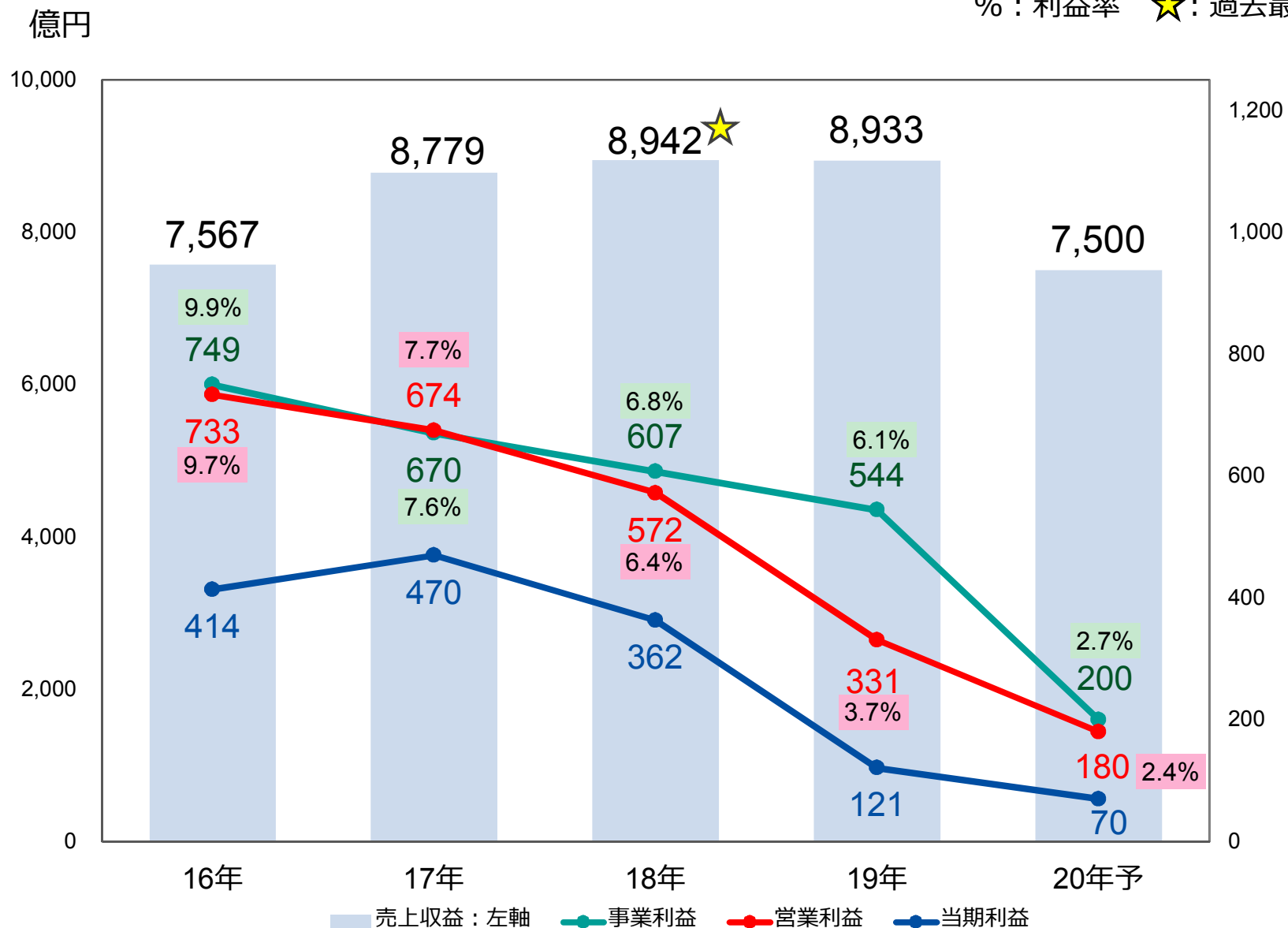
ROE	1.6%	2.6%
ROA ※	1.9%	5.2%
D/E Ratio	0.9	0.7

※ROA : 「事業利益」 ÷ 「総資産」

連結売上収益・利益の推移

住友ゴムグループ

% : 利益率 ☆ : 過去最高



2020年度 セグメント別 連結売上収益・事業利益予想

住友ゴムグループ

億円

		今回予想 2020年	（うち コロナ 影響）	前期実績 2019年	前期比
売上 収益	タイヤ	6,450	△ 1,483	7,676	84%
	スポーツ	640	△ 173	847	76%
	産業品他	410	△ 14	411	100%
	合計	7,500	△ 1,670	8,933	84%

		今回予想 7-12月	（うち コロナ 影響）	前年 同期比
		3,542	△ 678	88%
		342	△ 58	82%
		216	△ 8	98%
		4,100	△ 744	88%

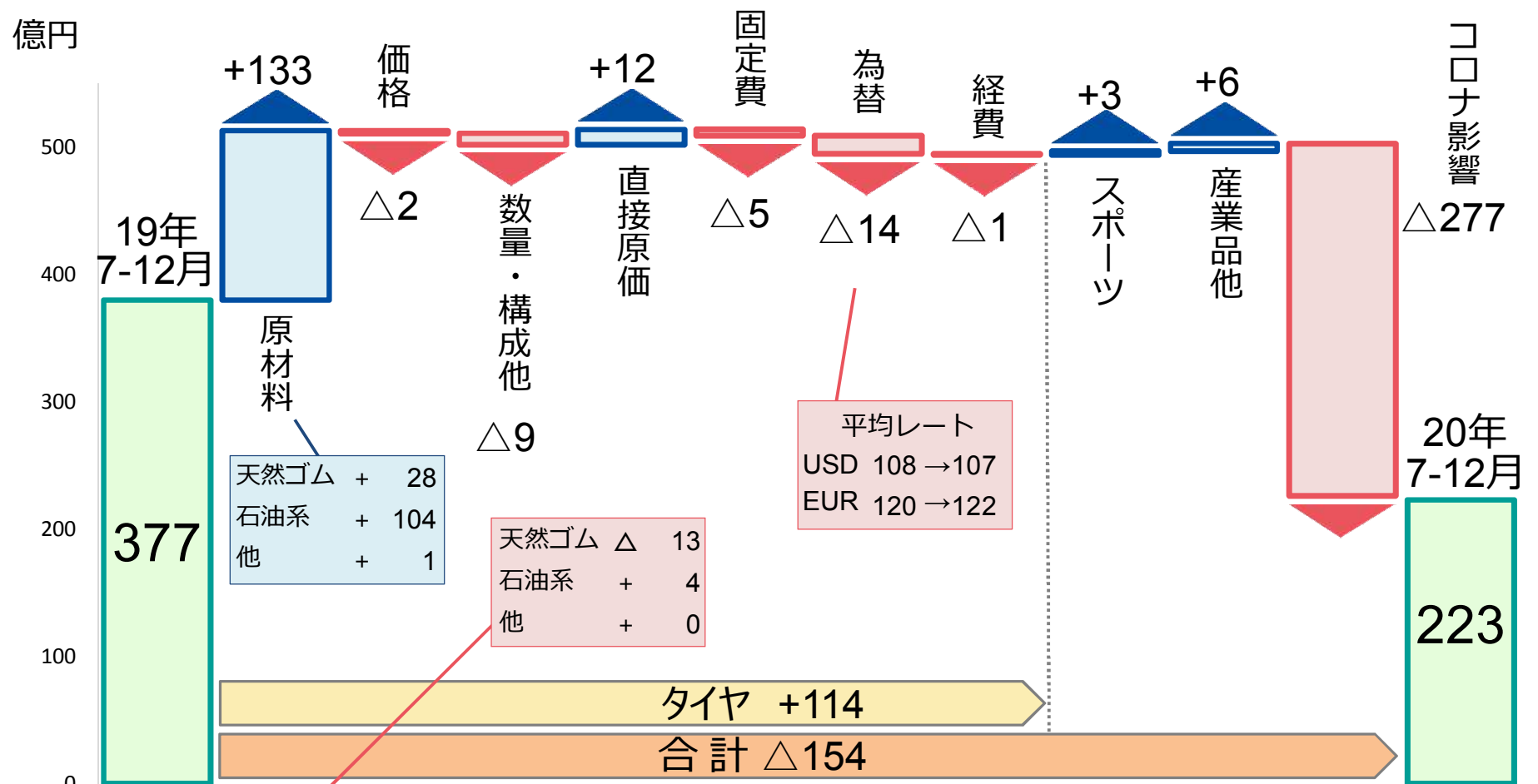
		今回予想 2020年	（うち コロナ 影響）	前期実績 2019年	前期比
事業 利益	タイヤ	200	△ 538	467	43%
	スポーツ	△ 40	△ 85	43	-
	産業品他	40	△ 5	34	117%
	合計	200	△ 628	544	37%

		今回予想 7-12月	（うち コロナ 影響）	前年 同期比
		209	△ 245	62%
		△ 11	△ 29	-
		25	△ 3	112%
		223	△ 277	59%

2020年7-12月 連結事業利益 増減要因イメージ

住友ゴムグループ

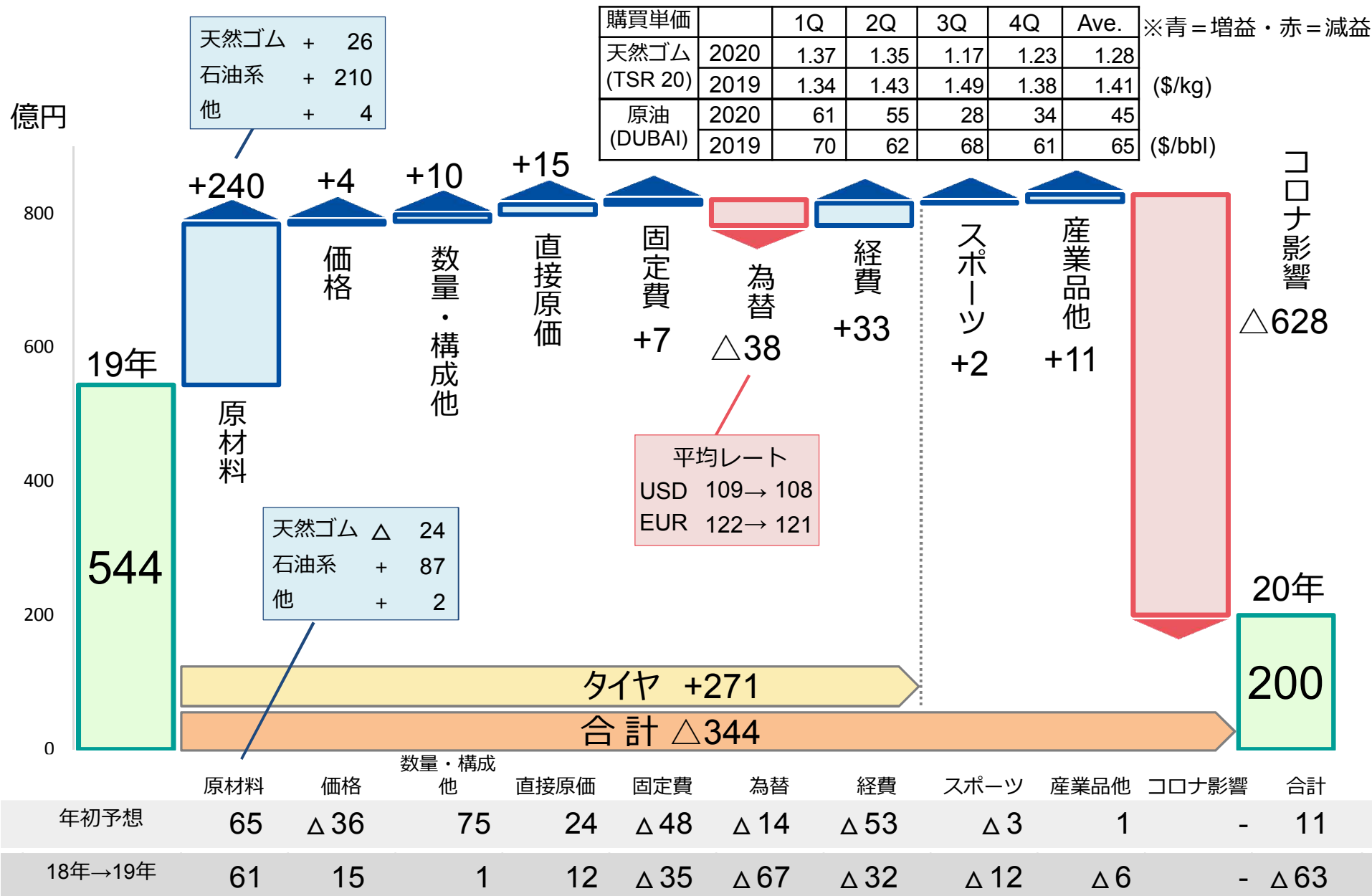
※青 = 増益・赤 = 減益



	原材料	価格	数量・構成 他	直接原価	固定費	為替	経費	スポーツ	産業品他	コロナ影響	合計
年初予想	$\Delta 9$	$\Delta 39$	64	18	$\Delta 23$	2	$\Delta 5$	0	3	-	11
18年下→19年下	66	31	$\Delta 1$	14	$\Delta 18$	$\Delta 33$	$\Delta 24$	1	3	-	39

2020年度 連結事業利益 増減要因イメージ

住友ゴムグループ



連結事業利益 増減要因の推移

住友ゴムグループ

億円

期 間	事業利益		増減要因										
		前年 同期比	原 材 料	価 格	構 成 他 数 量 ・	直 接 原 価	固 定 費	為 替	経 費	ス ポ ー ツ	産 業 品 他	コ ロ ナ	
19 年	1-3月	58	△ 85	△ 18	△ 12	8	△ 3	△ 13	△ 22	△ 11	△ 9	△ 5	-
	4-6月	109	△ 17	13	△ 4	△ 6	1	△ 4	△ 12	3	△ 4	△ 4	-
	7-12月	377	39	66	31	△ 1	14	△ 18	△ 33	△ 24	1	3	-
	前期	544	△ 63	61	15	1	12	△ 35	△ 67	△ 32	△ 12	△ 6	-
20 年	1-3月	28	△ 30	54	12	△ 14	10	△ 1	△ 12	△ 8	8	4	△ 82
	4-6月	△ 51	△ 160	53	△ 6	33	△ 7	13	△ 12	42	△ 9	1	△ 269
	7-12月	223	△ 154	133	△ 2	△ 9	12	△ 5	△ 14	△ 1	3	6	△ 277
	当期	200	△ 344	240	4	10	15	7	△ 38	33	2	11	△ 628

タイヤ販売本数 前年同期比推移

住友ゴムグループ

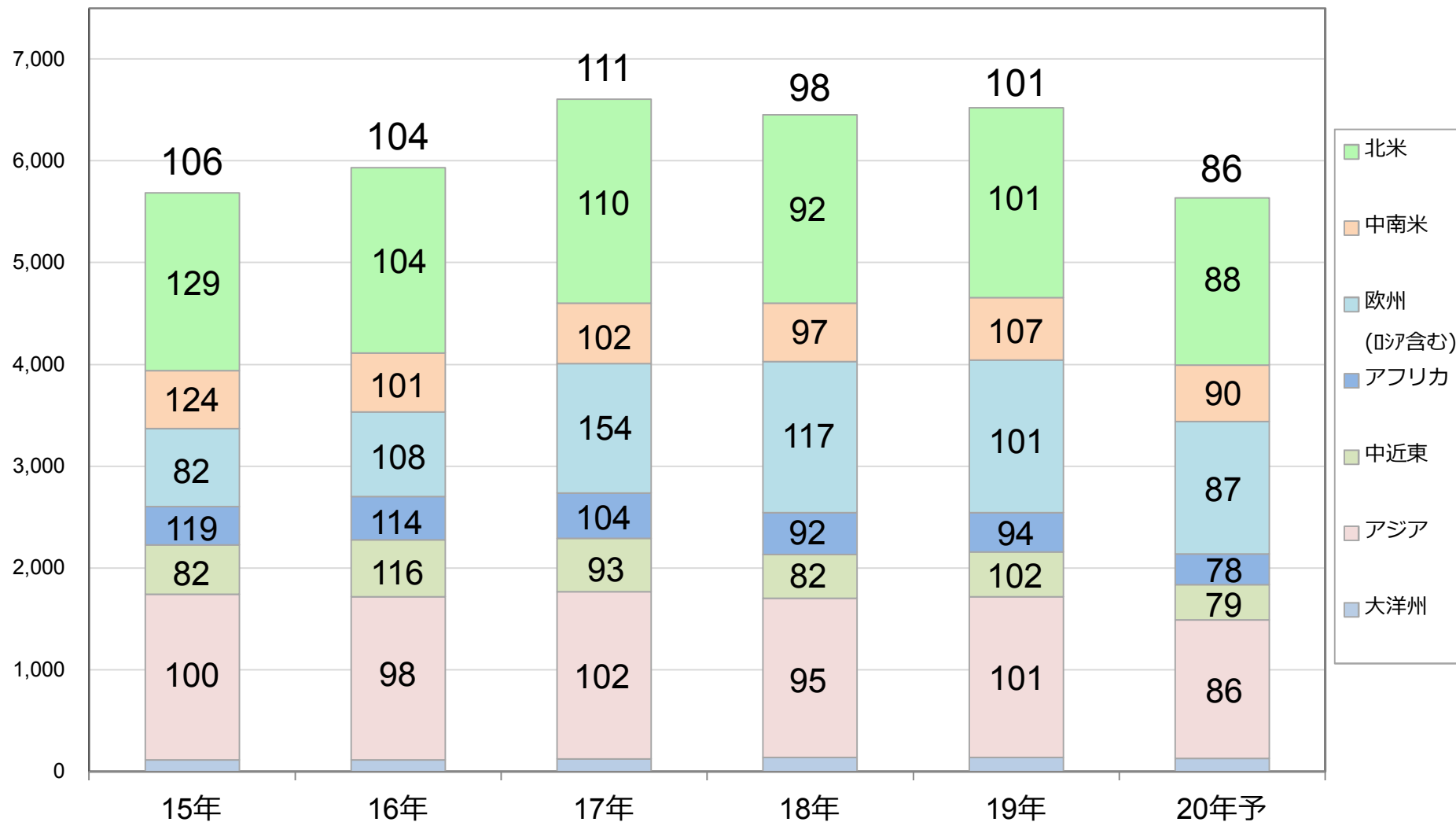
		2019年実績					2020年1-6実績、7-12予想				
		1-3月	4-6月	7-9月	10-12月	年間	1-3月	4-6月	7-9月	10-12月	年間
国内新車		106%	108%	103%	95%	103%	92%	54%	81%	91%	80%
国内市販		94%	94%	112%	79%	93%	95%	90%	70%	99%	88%
海外新車		110%	106%	107%	104%	107%	72%	54%	72%	82%	70%
海外市販		102%	105%	103%	96%	101%	93%	67%	87%	98%	86%
海外市販内訳	北米	103%	105%	101%	96%	101%	96%	66%	90%	101%	88%
	欧州	105%	98%	103%	98%	101%	90%	65%	89%	101%	87%
	アジア	101%	102%	102%	99%	101%	82%	80%	90%	92%	86%
	その他	97%	114%	105%	91%	102%	105%	59%	80%	97%	84%
計		102%	103%	105%	93%	101%	90%	67%	81%	95%	83%

合計本数(万本) 2,954 3,029 3,272 3,181 12,436 2,651 **2,036** 2,643 3,016 10,347

タイヤ海外市販 年間販売本数 地域別推移

住友ゴムグループ

万本



為替レート
USD

121

109

112

110

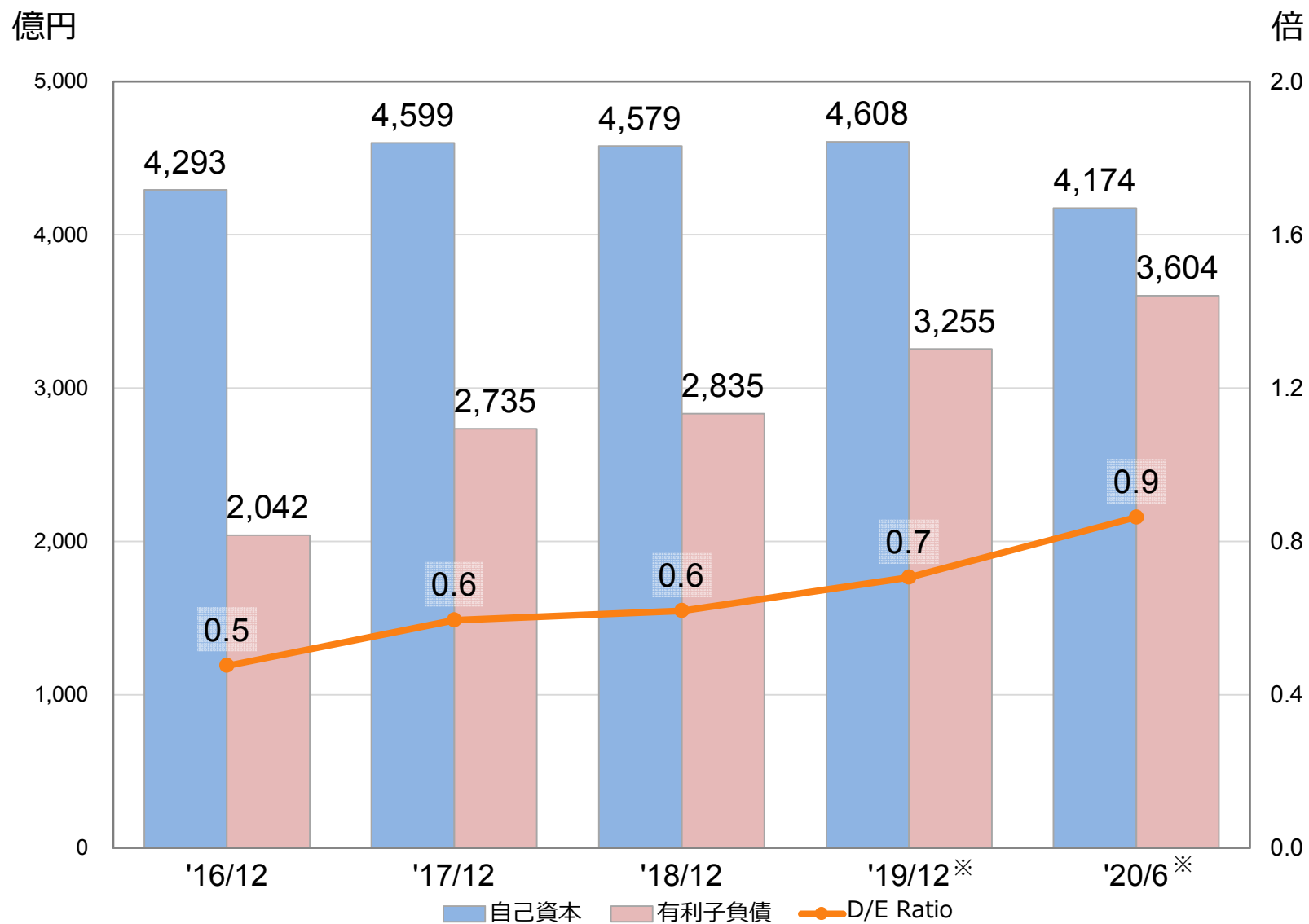
109

108

※グラフ内の数字は地域ごとの前年比を示しております。

自己資本、有利子負債の推移

住友ゴムグループ



自己資本比率

47.8%

45.2%

45.7%

44.5%

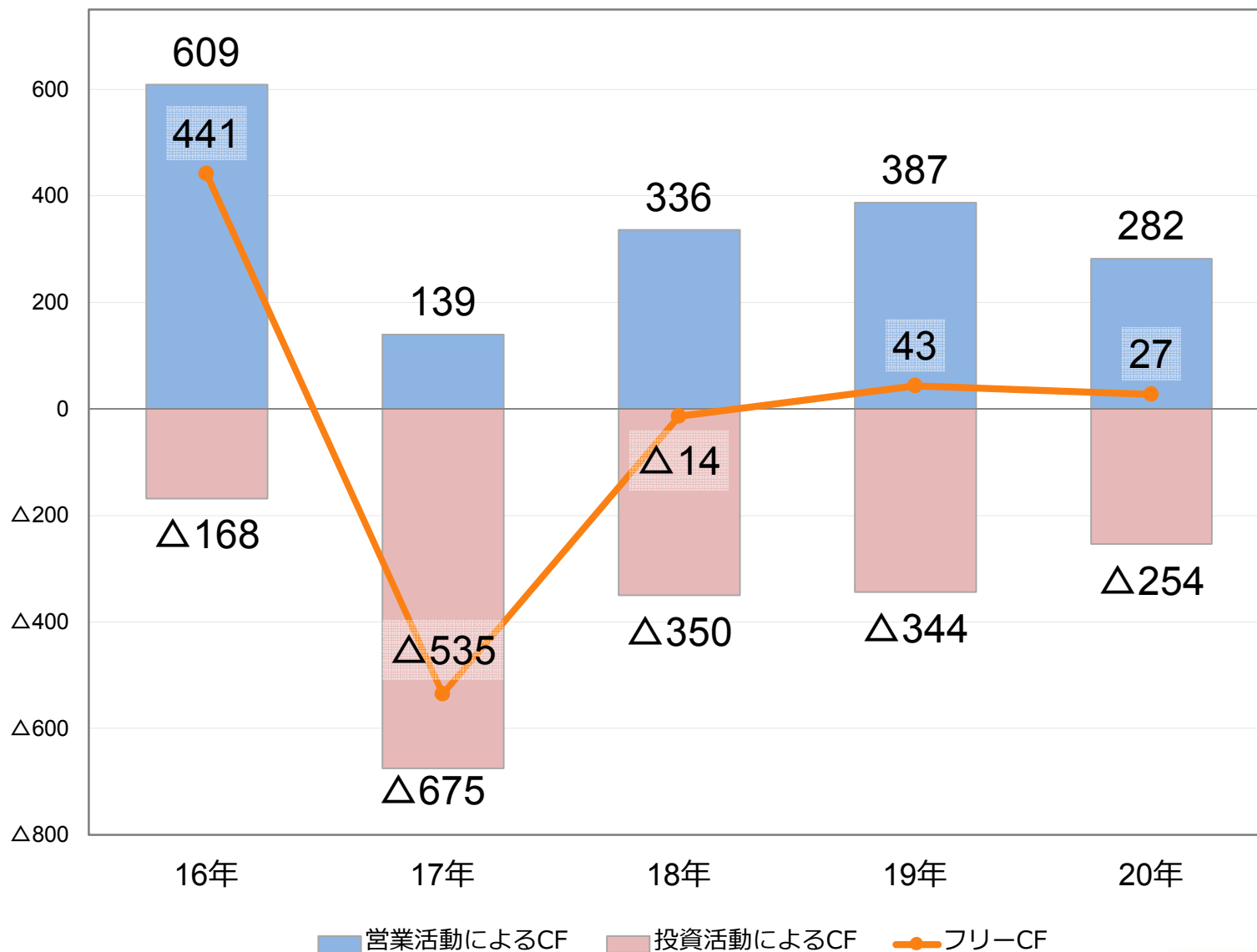
43.0%

※IFRS16号（リース）適用の影響を含みます。

1-6月 キャッシュ・フローの推移

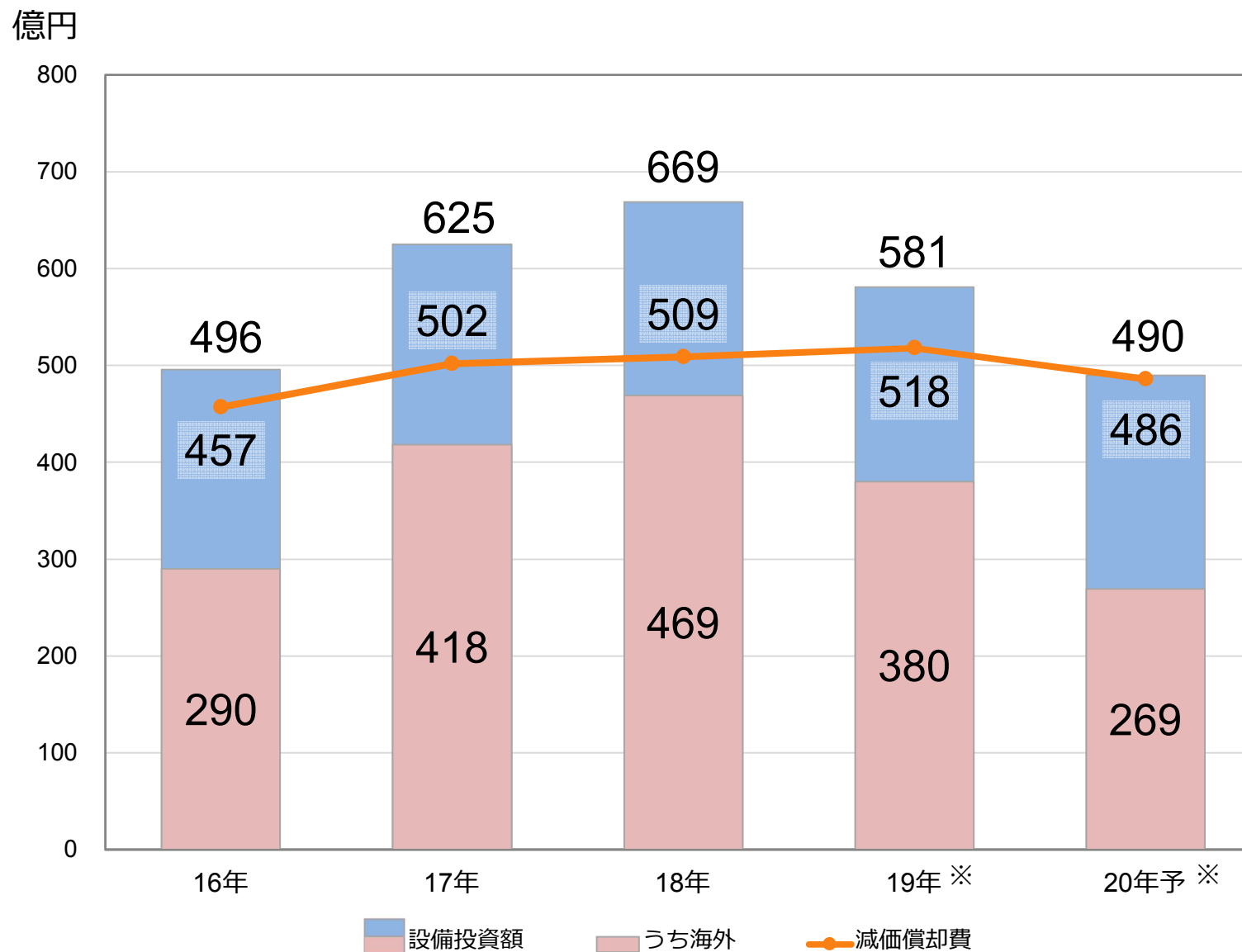
住友ゴムグループ

億円



設備投資額、減価償却費(有形)の推移

住友ゴムグループ

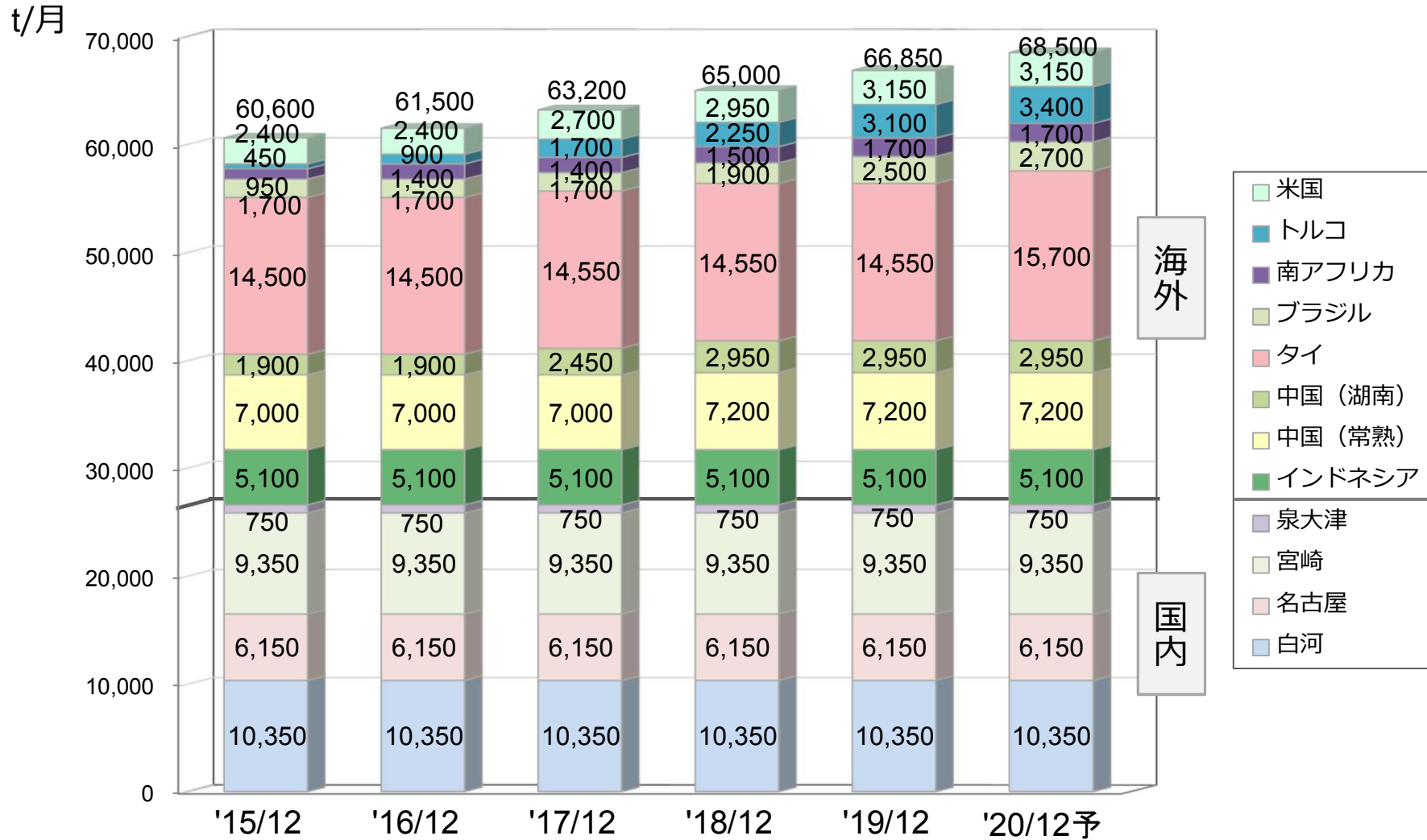


※IFRS16号(リース)適用の影響を含みません。

タイヤ生産能力の推移

住友ゴムグループ

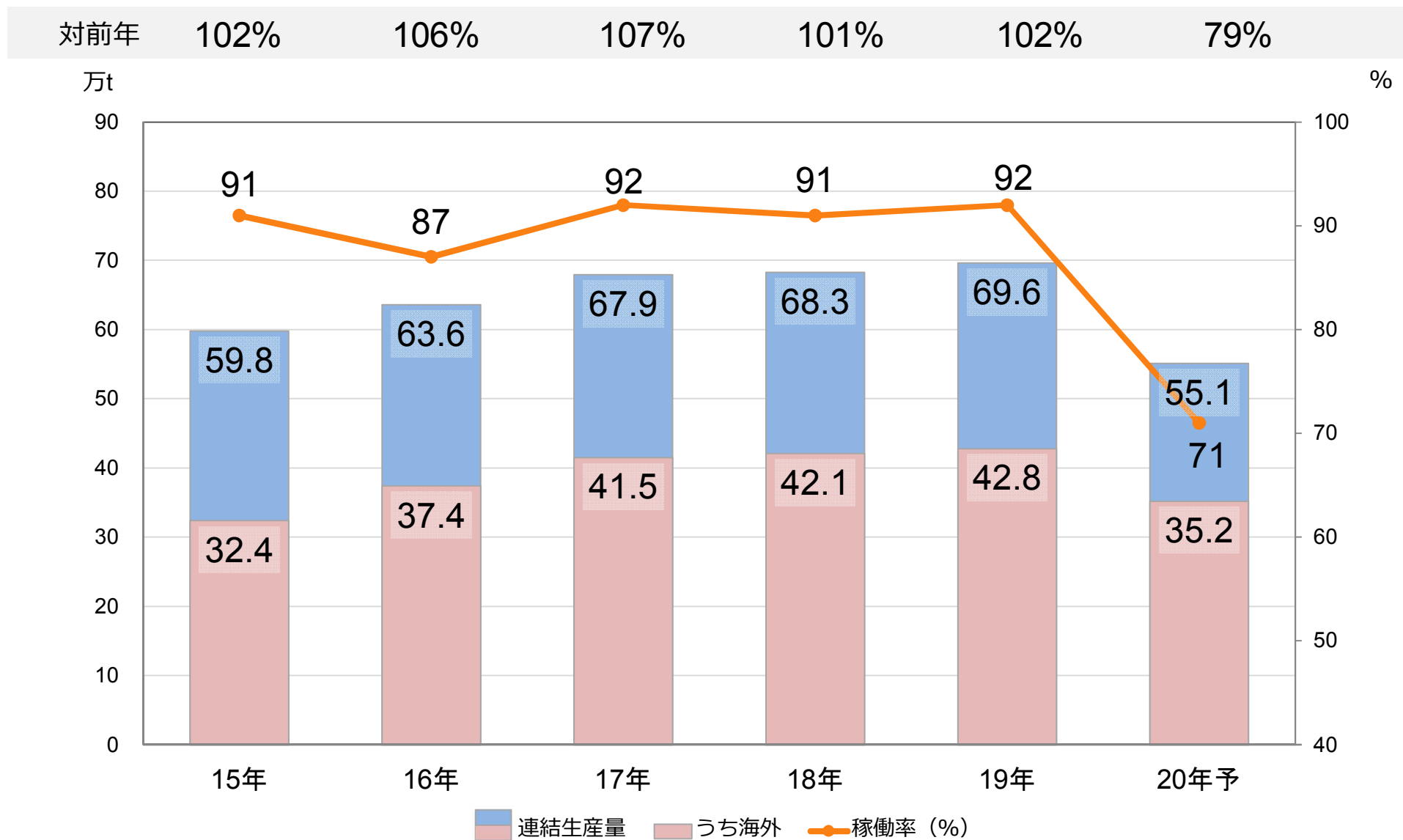
対前年 111% 101% 103% 103% 103% 102%



海外比率 56% 57% 58% 59% 60% 61%

タイヤ設備稼働率、生産量の推移

住友ゴムグループ





VEURO
VE304



WINTER
MAXX 03



SPORTMAX
ROADSMART IV



WILDPEAK
A/T 3W



テニス用ストリング



ゼクシオ イレブン ・ ゼクシオ エックス

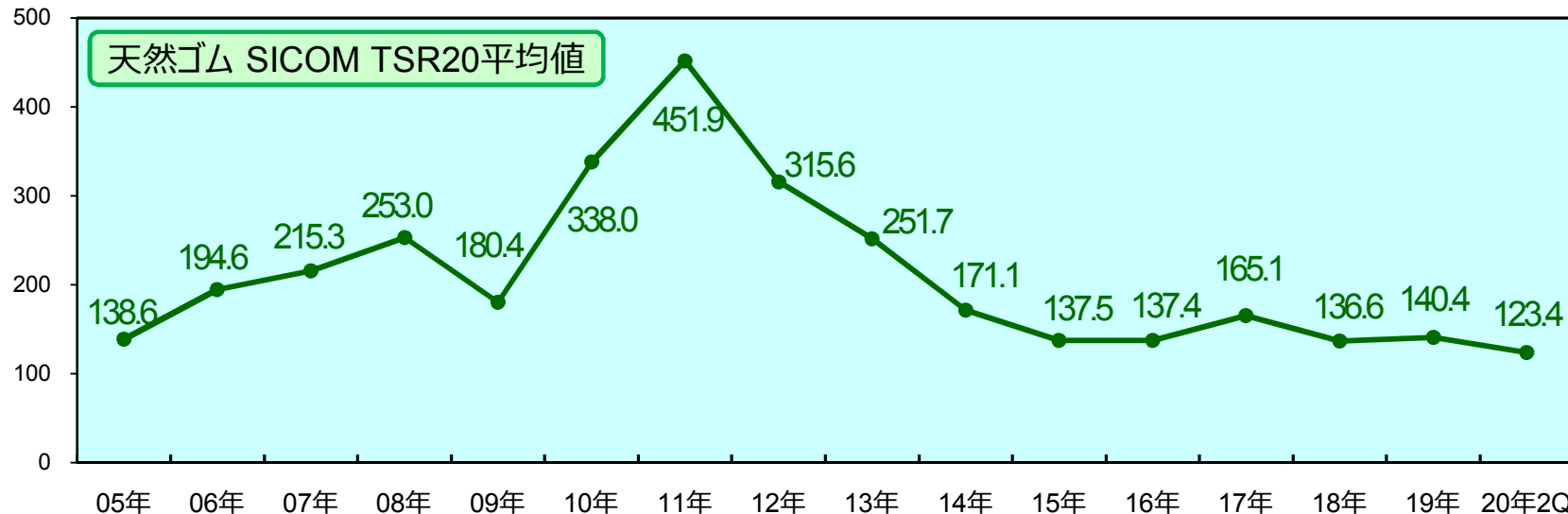


スリクソン X²

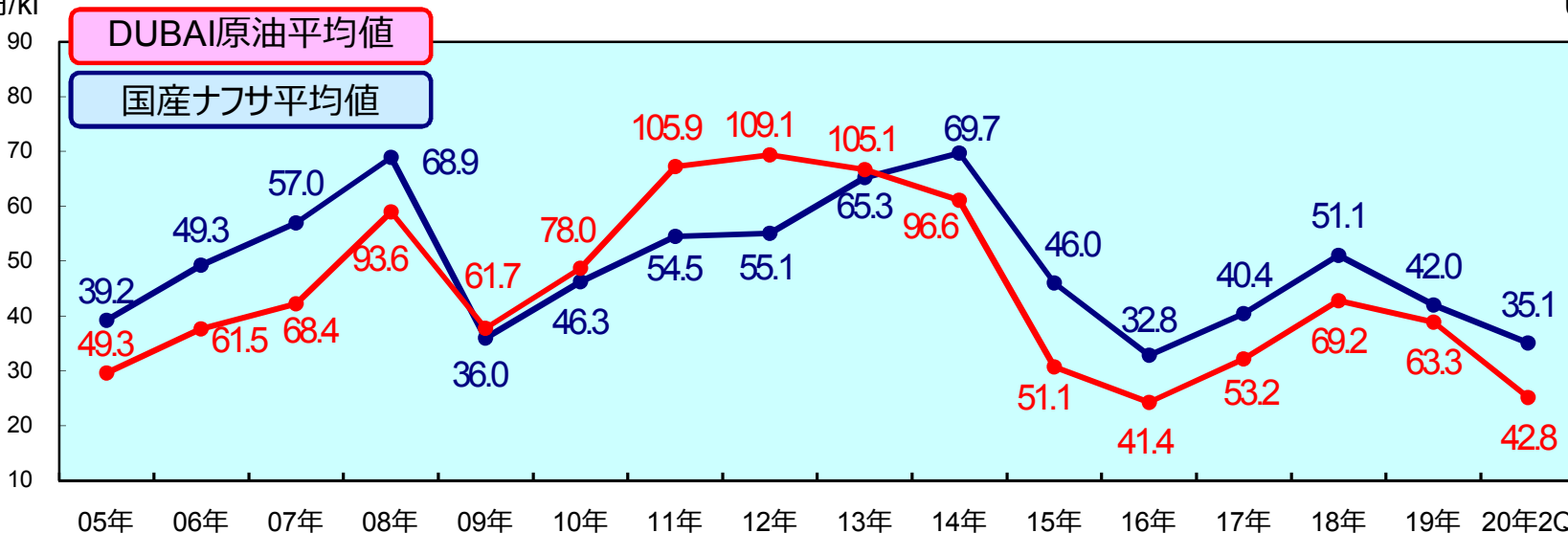
天然ゴム・原油・ナフサ 市況価格の推移

住友ゴムグループ

US ¢ /kg



千円/kl



US \$/bbl

弊社ホームページよりご登録頂けます。どうぞご利用下さい。

https://www.srigroup.co.jp/media_room/

[HOME](#) > [ニュース](#) > [メディアルーム](#)

住友ゴム 企業サイト

ニュース お問い合わせ 電子公告 日本語 English



企業情報 イノベーション 商品・事業紹介 IR サステナビリティ 採用情報

メディアルーム

住友ゴム工業TOP > ニュースリリース > メディアルーム

メディアルームでは、ニュースリリースの自動配信、掲載画像のダウンロード、社名ロゴのダウンロードをWEB上から行っていただくことができます。

メディアルームでご利用いただけるサービス

一般の方	報道関係者の方
 ニュースリリースの自動配信 ご希望カテゴリのニュースリリース配信をE-mailでお知らせします。	 高解像度画像のダウンロード 社名ロゴやニュースリリースで使用されている画像を高解像度でダウンロードすることができます。

あなたは報道関係者ですか？
一般の方ですか？

一般 報道関係者

[メディアルームのご利用方法はこちら](#)

事故のない
毎日をつくりたい。

ダンロップがつけているのは、タイヤです。
でも、タイヤを通していちばんつくりたいものは、
交通事故のない今日、そして明日。
どんな道でも、どんな時でも
安全で安心な未来のタイヤを目指す
SMART TYRE CONCEPTとともに、
この世界から交通事故をなくしたい。
難しいことです。でも、あきらめたくない。
わたしたちは本気です。

どんな道でも、
どんな時でも。

TEL 0120-39-2788 <https://tyre.dunlop.co.jp/> SMART TYRE CONCEPT
大気汚染を減らすため、タイヤの空気抵抗を低減させたエコタイヤを開発しています。
空気入りタイヤを実用化したダンロップの責任だから。

FALKEN
ON THE PULSE

TEAM FALKEN
松本 遥奈
Matsuno Haruna

TEAM FALKEN
平野 歩夢
Hirano Ayumu

TEAM FALKEN
中村 輪夢
Nakamura Rindom

エッジを感じる走り求めて

TEAM FALKEN www.falken.co.jp

本資料に記載されている業績予想に関する記述は、当社及び当社グループが現時点で入手可能な情報から得られた判断に基づいており、その達成を当社として約束する趣旨のものではありません。また、実際の業績は、当社及び当社グループの事業を取り巻く様々な要因の変化により、記述されている業績予想とは大きく異なる結果となる可能性があることをご承知おください。