

2021年3月期第1四半期 決算補足説明資料

2020年8月6日
福山通運株式会社
(9075)

1. 連結業績

(単位:百万円/%)

項目	2020年3月期 第1四半期	2021年3月期 第1四半期	増減額	前年同期比
売上高	72,011	68,832	△3,179	95.6
営業費用	66,800	63,895	△2,905	95.7
営業利益 (営業利益率)	5,210 (7.2)	4,936 (7.2)	△273	94.7
経常利益 (経常利益率)	5,716 (7.9)	5,526 (8.0)	△189	96.7
親会社株主に帰属する 四半期純利益	3,121	3,678	557	117.9

売上高：新型コロナウイルス感染症の影響により輸送量が減少し、前年同期比△4.4%

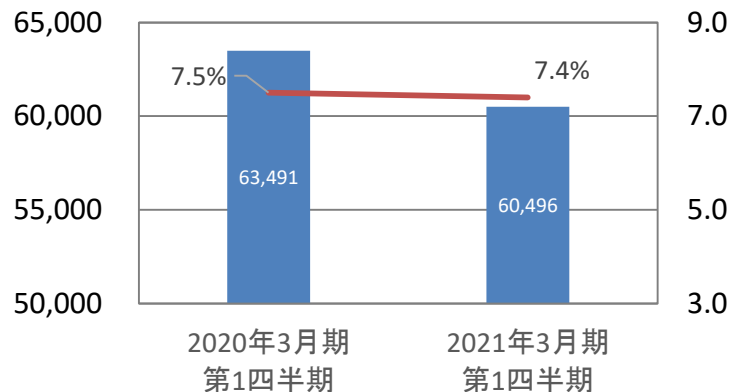
営業費用：業務改革による自社化への取り組みにより前年同期比△4.3%

営業利益：業務の効率化により費用の抑制をしたものの、売上の減少により前年同期比△5.3%

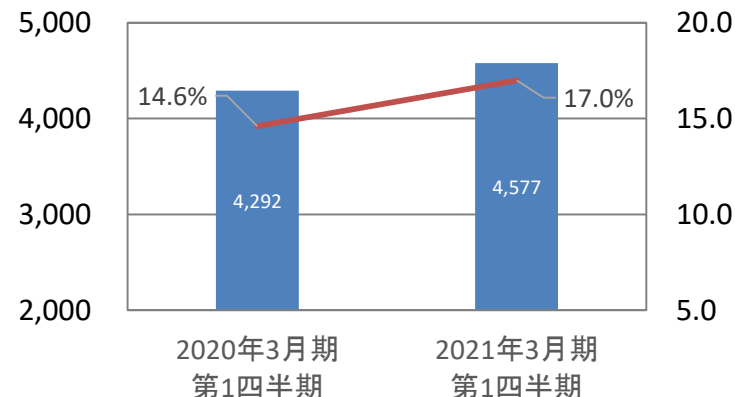
2. 事業別売上高と利益率

(単位:百万円/%)

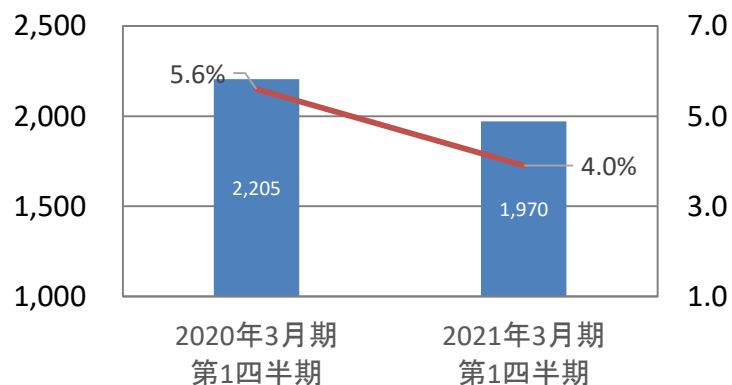
運送事業(ネットワーク・チャーター・引越など
当社グループの中核事業)



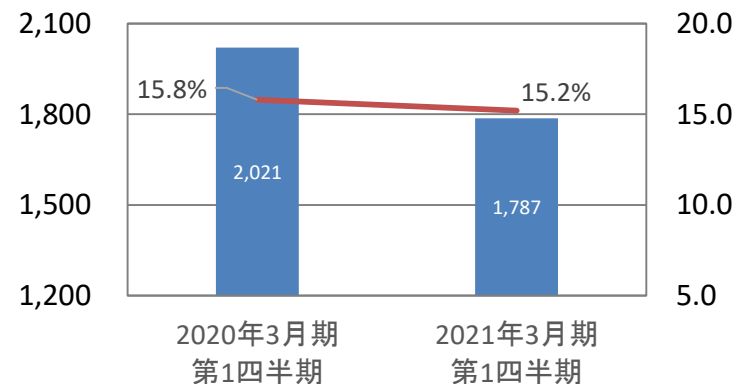
流通加工事業(貨物保管・物流加工・倉庫など)



国際事業(国際運送・国際利用運送
(フォワーディング)・通関など)



その他事業(不動産賃貸・商品販売・コンビニ・
ボウリングなど)



■ 売上高 ■ 利益率

3. 営業費用

(単位:百万円/%)

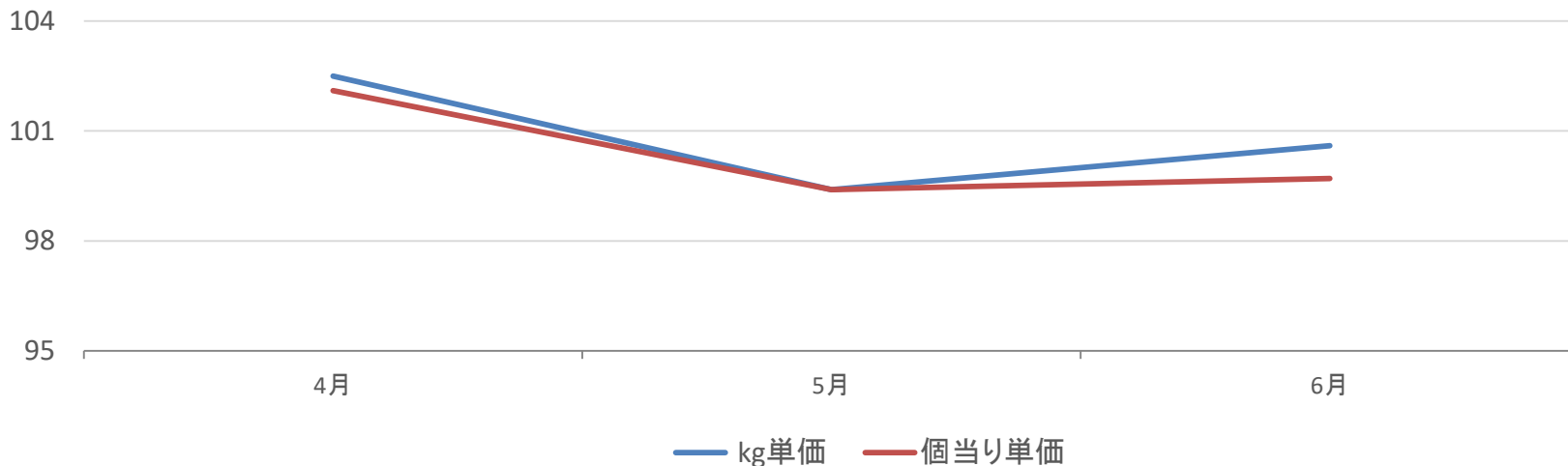
項目	2020年3月期 第1四半期	2021年3月期 第1四半期	増減額	前年同期比
人件費	30,614	30,590	△23	99.9
物件費	24,860	22,277	△2,583	89.6
諸費	7,762	7,435	△326	95.8
減価償却費	3,563	3,592	28	100.8
営業費用	66,800	63,895	△2,905	95.7

人件費 : 採用・昇給により給与は増加したものの、外注人件費の削減により減少
 物件費 : 自社化率の改善により幹線・集配備車費が減少
 諸費 : 輸送量減少に伴い配送委託費が減少
 減価償却費 : ソフトウェアが減少したものの、機械投資及び車両の更新により増加

4. 運賃是正と新得意先マスタ

運賃是正

(前年同月比/単位: %)



(ネットワーク)	2020年 4月	5月	6月	2021年3月期 第1四半期
kg単価	102.5	99.4	100.6	100.9
個当り単価	102.1	99.4	99.7	100.5
輸送量	90.6	87.9	105.5	94.4

新得意先マスタ導入率

(適用比率:金額/単位: %)

	2020年 4月	5月	6月
新得意先マスタ導入率	95.1	95.3	95.3

5. 運賃是正と顧客構造改革

輸送4要素

(前年同期比/単位:%)

	トンキロ単価	個当り単価	Kg当り単価
小口貨物	95.5	100.2	97.8
商業小口	97.4	100.0	100.4
商業貨物	100.2	102.4	101.5
重厚長大	100.0	97.1	101.1
全体	99.2	100.5	100.9

運賃占有率

	2020年3月期 第1四半期	2021年3月期 第1四半期	前年 同期比
小口貨物	27.3	28.2	103.3
商業小口	24.3	24.8	102.1
商業貨物	22.9	22.6	98.7
重厚長大	25.5	24.4	95.7

重量占有率

	2020年3月期 第1四半期	2021年3月期 第1四半期	前年 同期比
小口貨物	16.9	17.9	105.9
商業小口	23.4	23.9	102.1
商業貨物	27.9	27.3	97.8
重厚長大	31.8	30.9	97.2

* 当社の荷物分類定義

小口貨物:1件1個30kg以下

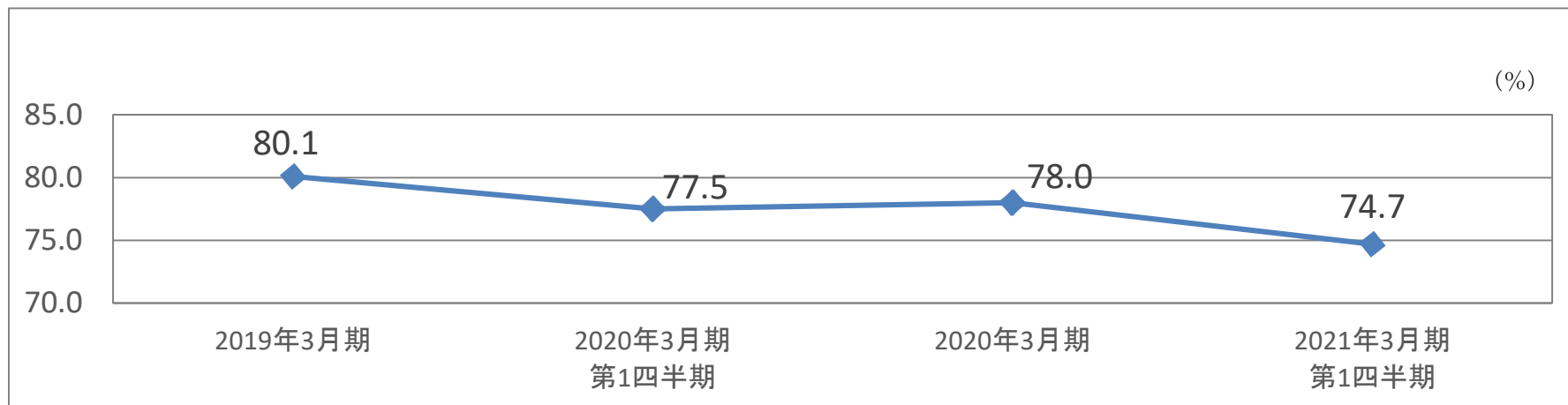
商業貨物:1件6個121kg以上

商業小口:1件5個120kg以下

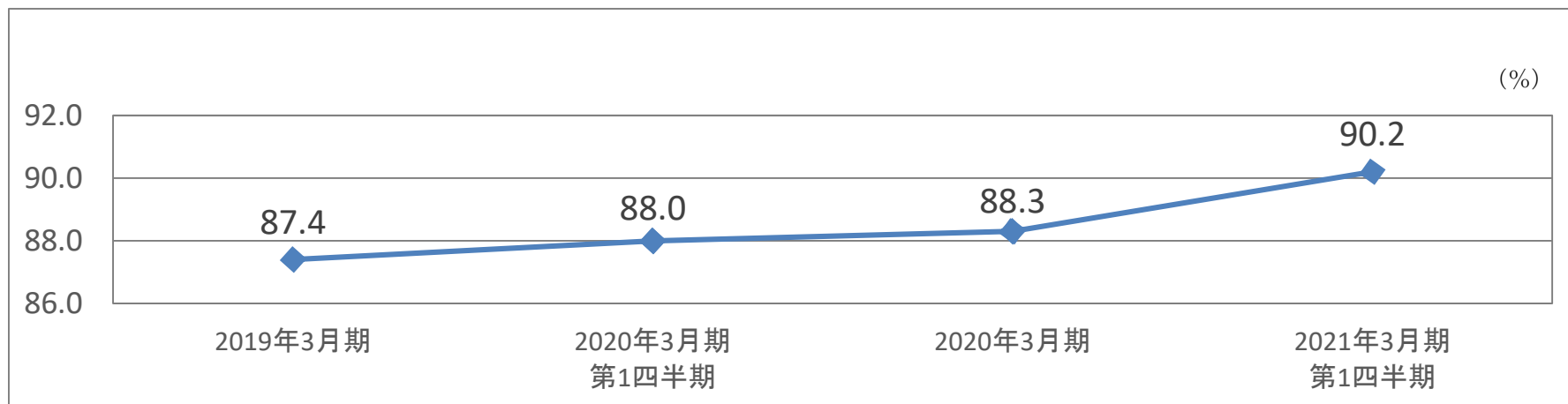
重厚長大:1個100kg以上または1件500kg以上

6. 運行便積載率と運行便自社化率の推移

■ 運行便積載率



■ 運行便自社化率



7. 2021年3月期 連結業績予想

(単位:百万円/%)

	2020年 3月期実績	2021年 3月期予想	前期比
売上高	292,999	280,500	95.7
営業利益 (営業利益率)	20,541 (7.0)	17,000 (6.1)	82.8
経常利益 (経常利益率)	21,849 (7.5)	18,000 (6.4)	82.4
親会社株主に帰属する 当期純利益	12,918	12,200	94.4