

2021年3月期 第1四半期 決算説明資料

2020年8月6日

目次

- | | | |
|------------------|-----------|------|
| 1. 2021年3月期第1四半期 | 決算実績 | P.3 |
| 2. 2021年3月期 | 業績予想・配当予想 | P.7 |
| Appendix. | 資料集 | P.10 |

2021年3月期第1四半期決算の特徴

< 連結業績 >

- ◆ 工事進捗の端境期に加え、新型コロナウイルス感染拡大の影響により、設備工事事業の売上・利益が減少
- ◆ 長工期物件における労務費の上昇、ならびに工程遅延等の対応による追加原価の発生により利益が減少
⇒ 営業利益がマイナスに(2014年3月期 1Q以来)

< 今後の展望 >

- ◆ 施工管理強化と生産性向上による利益創出に取り組む
- ◆ 都市部の再開発案件は継続するものの企業収益減少や先行き不透明感に伴う設備投資動向を注視

1. 2021年3月期第1四半期 決算実績

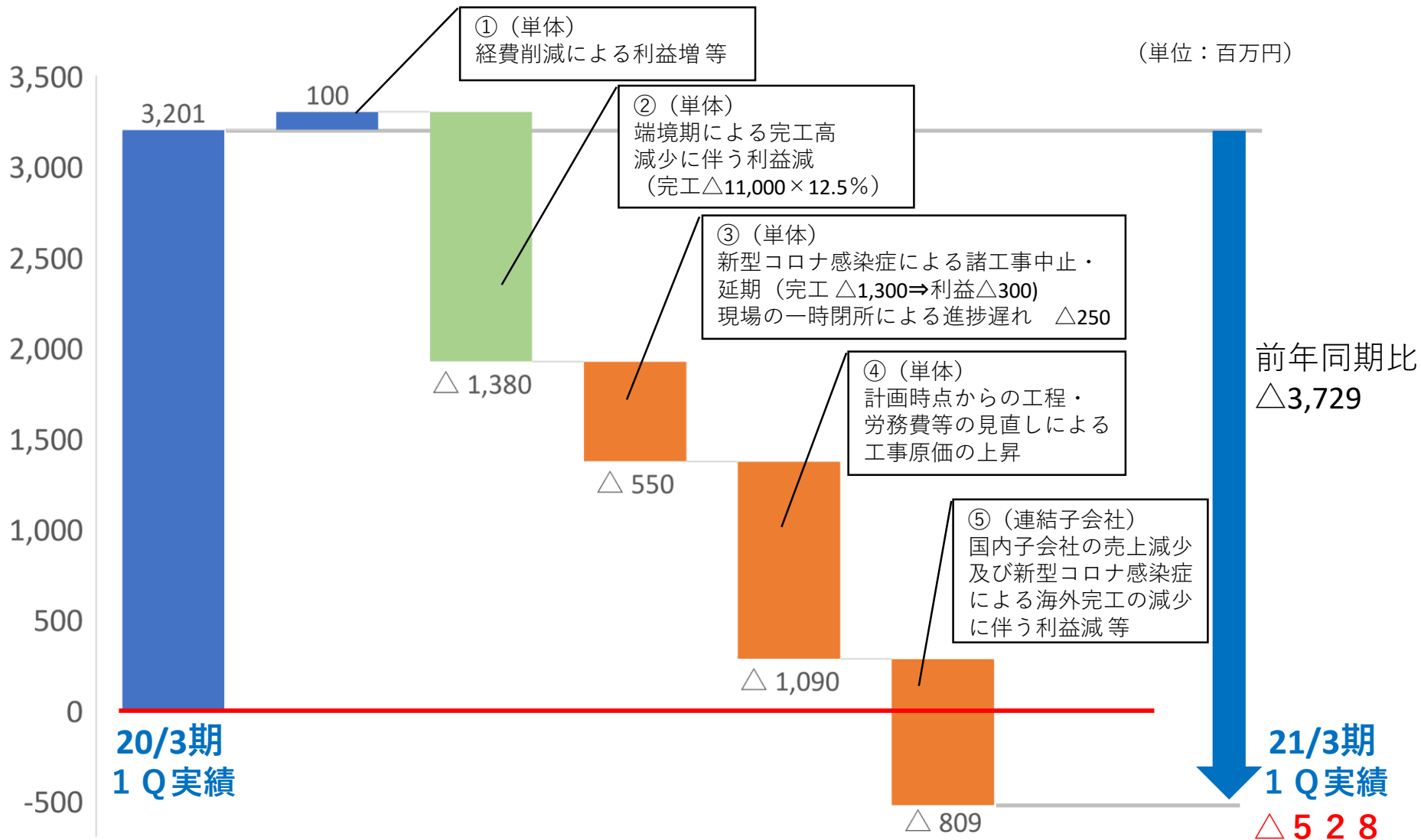
連結業績サマリー

(単位：百万円、%)

	2019/3期 1Q		2020/3期 1Q		2021/3期 1Q				備考
	実績	売上比	実績	売上比	実績	売上比	前年同期比	連単倍率	
売上高	63,442	100.0	72,424	100.0	53,511	100.0	△26.1	1.29倍	
売上総利益	8,258	13.0	9,080	12.5	5,316	9.9	△41.5	1.43倍	売上総利益率は△2.6ポイント
営業利益	2,485	3.9	3,201	4.4	△528	△1.0	-	-	営業利益率は△5.4ポイント
経常利益	2,962	4.7	3,844	5.3	△575	△1.1	-	-	経常利益率は△6.4ポイント
親会社株主に帰属する当期純利益	1,100	1.7	2,268	3.1	△548	△1.0	-	-	当期純利益率は△4.1ポイント

	2019/3期 1Q		2020/3期 1Q		2021/3期 1Q			備考
	実績		実績		実績	前年同期比	連単倍率	
受注高	81,806		76,712		73,231	△4.5	1.20倍	
繰越高	248,583		248,559		240,981	△3.0	1.14倍	

連結営業利益の主な増減要因（前年同期比）



受注および販売の状況（事業別）

（単位：百万円、％）

			2019/3期 1Q		2020/3期 1Q		2021/3期 1Q		
			実績	構成比	実績	構成比	実績	構成比	前期比
受注高	設備工事	一般設備	42,116	51.5	43,534	56.7	46,852	64.0	7.6
		産業設備	37,898	46.3	31,514	41.1	24,705	33.7	△21.6
	設備機器の製造・販売		1,716	2.1	1,591	2.1	1,607	2.2	1.0
	その他		74	0.1	72	0.1	66	0.1	△7.9
	合計		81,806	100.0	76,712	100.0	73,231	100.0	△4.5
			(うち海外)	(10,511)	(12.9)	(7,831)	(10.2)	(5,547)	(7.6)
		(うち保守・メンテナンス)	(5,760)	(7.0)	(6,517)	(8.5)	(6,235)	(8.5)	(△4.3)
売上高	設備工事	一般設備	36,825	58.1	40,532	56.0	30,615	57.2	△24.5
		産業設備	25,086	39.5	30,656	42.3	21,878	40.9	△28.6
	設備機器の製造・販売		1,455	2.3	1,163	1.6	950	1.8	△18.3
	その他		74	0.1	72	0.1	66	0.1	△7.9
	合計		63,442	100.0	72,424	100.0	53,511	100.0	△26.1
			(うち海外)	(8,788)	(13.9)	(12,408)	(17.1)	(6,034)	(11.3)
		(うち保守・メンテナンス)	(4,751)	(7.5)	(4,865)	(6.7)	(4,799)	(9.0)	(△1.4)
繰越高	設備工事	一般設備	174,971	70.4	170,743	68.7	159,072	66.0	△6.8
		産業設備	72,169	29.0	76,460	30.8	79,783	33.1	4.3
	設備機器の製造・販売		1,443	0.6	1,354	0.5	2,124	0.9	56.9
	合計		248,583	100.0	248,559	100.0	240,981	100.0	△3.0
			(うち海外)	(26,574)	(10.7)	(23,785)	(9.6)	(27,585)	(11.4)
		(うち保守・メンテナンス)	(3,870)	(1.6)	(3,836)	(1.5)	(3,202)	(1.3)	(△16.5)

（注）受注高、売上高および繰越高のセグメント間取引については、相殺消去している。

2. 2021年3月期 業績予想・配当予想

2021年3月期 連結業績予想

(単位：百万円、%)

	2020/3期 通期		2021/3期 1Q実績		2021/3期2Q 予想			2021/3期通期 予想		
	実績	売上比	実績	売上比	予想	売上比	前年同期比	予想	売上比	前期比
売上高	320,893	100.0	53,511	100.0	120,000	100.0	△17.5	300,000	100.0	△6.5
売上総利益	43,376	13.5	5,316	9.9	15,100	12.6	△22.0	40,000	13.3	△7.8
営業利益	17,900	5.6	△528	△1.0	3,300	2.8	△56.7	14,900	5.0	△16.8
経常利益	19,286	6.0	△575	△1.1	3,600	3.0	△57.7	16,000	5.3	△17.0
親会社株主に帰属する 当期純利益	13,231	4.1	△548	△1.0	2,400	2.0	△59.4	12,000	4.0	△9.3
1株当たり年間配当金 (円) (カッコ内は中間配当金)	56(26)		—		28		(+2.0)	56(28)		(±0)
受注高	297,883		73,231		130,000	—	△20.6	300,000	—	0.7
繰越高	221,261		240,981		231,261	—	△11.9	221,261	—	0.0

2021年3月期 配当予想

株主への利益還元を経営上の最重要課題の一つと位置づけ

配当方針

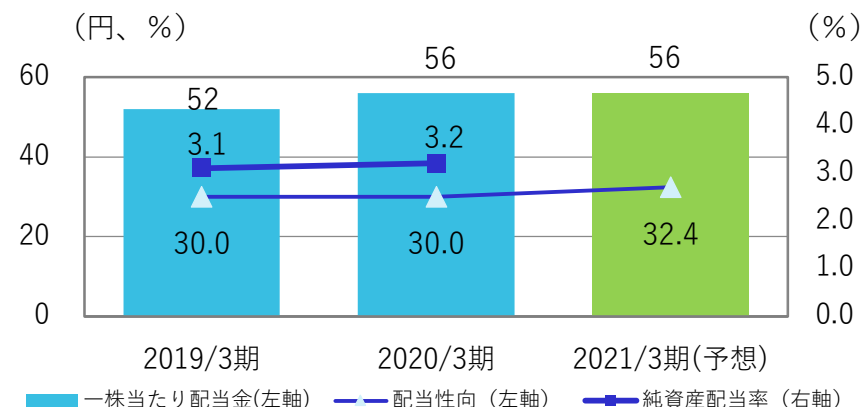
収益性と資本効率性を高めつつ、安定した配当を行うことを基本方針として、連結配当性向30%を配当の基準とし、かつ連結純資産配当率(DOE)2%を下限に配当を実施

自己株式取得

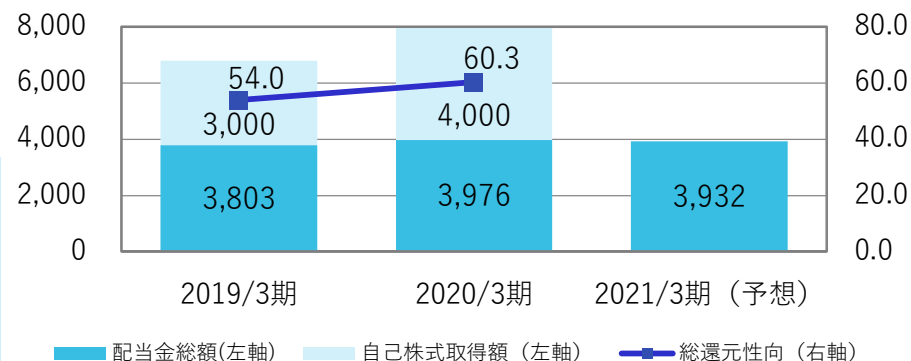
大型の資金需要がない場合等は、自己株式取得を含めた総還元性向を意識して、株主還元を推進

- (19/3期) 150万株、30億円を上限とした自己株式の取得
⇒2019.2.28 300万株の自己株式消却を実施
- (20/3期) 250万株、40億円を上限とした自己株式の取得
⇒2020.6.30 250万株の自己株式消却を実施

配当の推移と21/3期 予想



配当金総額・自己株式取得額・総還元性向の推移



Appendix. 資料集

業績サマリー（個別）

（単位：百万円、％）

	2019/3期 1Q		2020/3期 1Q		2021/3期 1Q			備考
	実績	売上比	実績	売上比	実績	売上比	前期比	
完成工事高	49,057	100.0	53,893	100.0	41,572	100.0	△22.9	
完成工事総利益	6,138	12.5	6,583	12.2	3,727	9.0	△43.4	完成工事総利益率は △3.2ポイント
営業利益	2,326	4.7	2,865	5.3	△156	△0.4	-	営業利益率は △5.7ポイント
経常利益	3,385	6.9	4,126	7.7	856	2.1	△79.2	経常利益率は △5.6ポイント
当期純利益	1,638	3.3	2,713	5.0	717	1.7	△73.6	当期純利益率は △3.3ポイント

	2019/3期 1Q	2020/3期 1Q	2021/3期 1Q		備考
	実績	実績	実績	前期比	
受注高	65,453	62,434	60,984	△2.3	
繰越高	220,466	221,528	211,974	△4.3	

受注および販売の状況（単体・子会社別業績）

（単位：百万円、％）

		2019/3期 1Q	2020/3期 1Q	2021/3期 1Q		備考
		実績	実績	実績	前期比	
受注高	単体	65,453	62,434	60,984	△2.3	
	国内子会社	7,621	8,317	8,292	△0.3	
	海外子会社	11,541	7,525	6,543	△13.1	
	調整額	△2,809	△1,565	△2,588	—	
	合計	81,806	76,712	73,231	△4.5	
売上高	単体	49,057	53,893	41,572	△22.9	
	国内子会社	7,529	8,011	7,813	△2.5	
	海外子会社	8,761	12,346	6,057	△50.9	
	調整額	△1,906	△1,826	△1,931	—	
	合計	63,442	72,424	53,511	△26.1	
連単倍率（売上高）		1.29倍	1.34倍	1.29倍		

四半期別受注・売上実績（連結）

（単位：億円、％）

		受注					売上				
		2020/3期		2021/3期		前年 同期比	2020/3期		2021/3期		前年 同期比
		四半期	累計	四半期	累計		四半期	累計	四半期	累計	
1Q	設備工事業	750	750	715	715	△4.7	711	711	524	524	△26.3
	一般設備	435	435	468	468	7.6	405	405	306	306	△24.5
	産業設備	315	315	247	247	△21.6	306	306	218	218	△28.6
	設備機器の製造・販売事業	15	15	16	16	1.0	11	11	9	9	△18.3
	その他	0	0	0	0	△7.9	0	0	0	0	△7.9
	合計	767	767	732	732	△4.5	724	724	535	535	△26.1
	（うち海外）	(78)	(78)	(55)	(55)	(△29.2)	(124)	(124)	(60)	(60)	(△51.4)
	（うち保守・メンテナンス）	(65)	(65)	(62)	(62)	(△4.3)	(48)	(48)	(47)	(47)	(△1.4)
2Q	設備工事業	852	1,602				713	1,425			
	一般設備	479	915				441	847			
	産業設備	372	687				271	577			
	設備機器の製造・販売事業	17	33				16	28			
	その他	0	1				0	1			
	合計	870	1,637				730	1,454			
	（うち海外）	(200)	(279)				(111)	(235)			
	（うち保守・メンテナンス）	(60)	(125)				(60)	(109)			
3Q	設備工事業	707	2,309				777	2,202			
	一般設備	361	1,276				475	1,322			
	産業設備	345	1,032				302	879			
	設備機器の製造・販売事業	21	54				17	45			
	その他	0	1				0	1			
	合計	728	2,365				794	2,248			
	（うち海外）	(71)	(350)				(107)	(342)			
	（うち保守・メンテナンス）	(55)	(180)				(62)	(171)			
4Q	設備工事業	597	2,906				939	3,141			
	一般設備	364	1,640				567	1,889			
	産業設備	233	1,265				372	1,251			
	設備機器の製造・販売事業	17	71				20	65			
	その他	0	1				0	1			
	合計	613	2,978				960	3,208			
	（うち海外）	(124)	(474)				(135)	(477)			
	（うち保守・メンテナンス）	(66)	(246)				(79)	(250)			

工事種類別受注・完成工事高（個別）

工事種類別受注工事高（個別）

（単位：億円、％）

		2020/3期					2021/3期					
		1Q 実績	前年 同期比	通期 実績	前期比	構成比	1Q 実績	前年 同期比	構成比	通期 予想	前期比	構成比
合 計		624	△4.6%	2,225	△12.4%	100.0%	609	△2.3%	100.0%	2,350	5.6%	100.0%
一般設備・ 産業設備	一般設備	387	1.7%	1,404	△17.4%	63.1%	418	8.1%	68.6%	1,600	14.0%	68.1%
	産業設備	237	△13.4%	820	△2.3%	36.9%	191	△19.3%	31.4%	750	△8.5%	31.9%
新築・ リニューアル	新築	269	5.9%	995	△6.9%	44.8%	247	△7.9%	40.6%	965	△3.0%	41.1%
	リニューアル	355	12.7%	1,229	△16.4%	55.2%	362	1.9%	59.4%	1,385	12.7%	58.9%

工事種類別完成工事高（個別）

（単位：億円、％）

		2020/3期					2021/3期					
		1Q 実績	前年 同期比	通期 実績	前期比	構成比	1Q 実績	前年 同期比	構成比	通期 予想	前期比	構成比
合 計		538	9.9%	2,429	△0.9%	100.0%	415	△22.9%	100.0%	2,300	△5.3%	100.0%
一般設備・ 産業設備	一般設備	355	8.7%	1,652	△5.0%	68.0%	257	△27.8%	61.8%	1,530	△7.4%	66.5%
	産業設備	183	12.1%	776	9.1%	32.0%	158	△13.4%	38.2%	770	△0.8%	33.5%
新築・ リニューアル	新築	229	7.0%	1,050	△0.6%	43.2%	196	△14.3%	47.3%	980	△6.7%	42.6%
	リニューアル	309	12.0%	1,379	△1.1%	56.8%	219	△29.2%	52.7%	1,320	△4.3%	57.4%

将来予測に関する注意事項

この資料に掲載してある将来予測に関する情報は、当社が現時点で合理的であると判断する一定の前提に基づいています。

このため、実際の結果と大きく異なったり、予告なしに変更される可能性がありますので、あらかじめ御了承ください。

IRに関するお問い合わせ先

高砂熱学工業株式会社

コーポレート本部 広報部 中村、平木

〒160-0022 東京都新宿区新宿6-27-30 新宿イーストサイドスクエア12階

TEL：03-6369-8215 FAX：03-6369-9103

メールアドレス：

isao_nakamura@tte-net.com; terumasa_hiraki@tte-net.com



高砂熱学

