

2020年12月期 第2四半期決算説明

2020年8月
株式会社福田組

証券コード：1899

I .第2四半期決算

I - 1 決算概要（損益）…………… P 3

I - 2 決算概要（貸借対照表）…………… P 4

II .決算見通し

II - 1 通期業績見通し…………… P 5

II - 2 配当・株主還元…………… P 6

II - 3 受注予想（福田組単体）…………… P 7

II - 4 業績推移（参考）…………… P 8

I -1 決算概要 (損益)



単位：百万円

	前第2四半期 2019/6	当第2四半期 2020/6	増減	増減率
売上高	76,043	84,158	8,115	10.7%
売上総利益	7,012	8,921	1,909	27.2%
販管費及び 一般管理費	4,726	4,743	17	0.4%
営業利益	2,285	4,177	1,892	82.8%
経常利益	2,459	4,263	1,804	73.4%
親会社株主に帰属 する当期純利益	1,575	2,792	1,217	77.3%

売上高は、豊富な手持ち工事量をもとに順調に工事進捗が図られたことにより、前年同期比10.7%増加。

売上総利益については、売上高の増加に加え採算性の高い物件が完成したことなどによる粗利益率の上昇が寄与し、27.2%増加。

営業利益は、販管費及び一般管理費において大きな変動がなく、82.8%増加。

投資有価証券評価損の計上や法人税等の増加により、親会社株主に帰属する当期純利益は77.3%増加にとどまる。

I-2 決算概要（貸借対照表）



単位：百万円

	前第2四半期 2019/6	当第2四半期 2020/6	増減	増減率
流動資産	95,425	99,708	4,283	4.5%
固定資産	35,432	35,536	104	0.3%
資産合計	130,858	135,244	4,386	3.4%
流動負債	58,482	59,153	671	1.1%
固定負債	8,546	7,931	△615	△7.2%
負債合計	67,029	67,085	56	0.1%
純資産	63,828	68,159	4,331	6.8%
自己資本比率	48.3%	50.0%	1.7%	—
負債純資産合計	130,858	135,244	4,386	3.4%

手持工事量の増加により、売上債権が大きく増加したことで、資産は前年同期比3.4%増加。負債については、仕入債務が増加しているものの、返済による長期借入金の減少があったため、0.1%増加にとどまる。自己資本比率は、総資産の増加に加え自己株式取得があったものの、50%程度を維持。

■ 期首予想値を下方修正

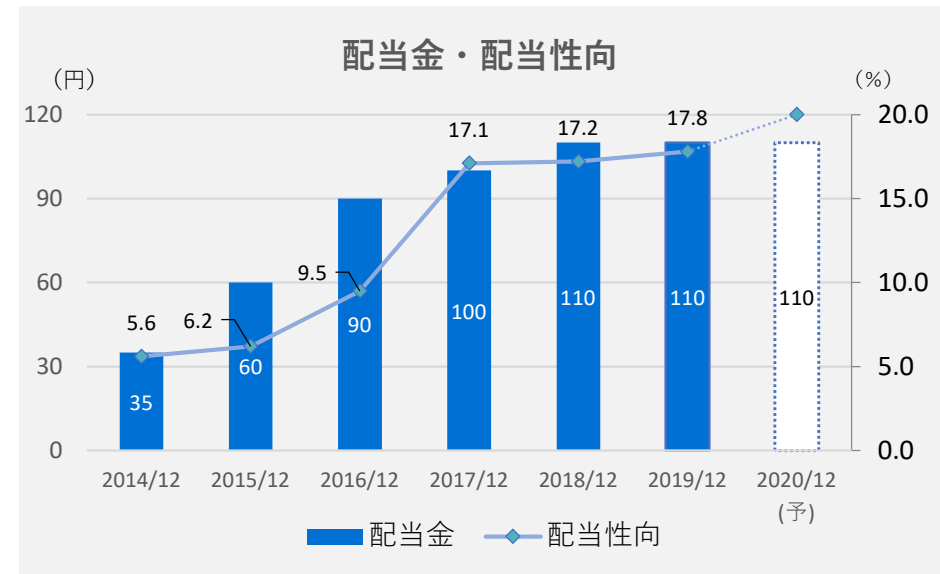
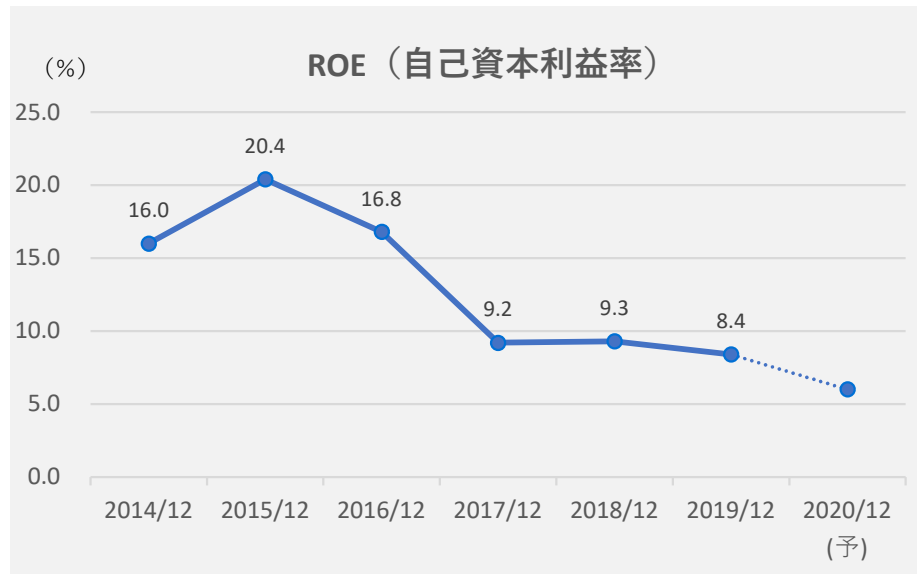
単位：百万円

	期首 業績予想値	修正後 業績予想値	増減	増減率	当第2四半 期実績	期首予想値 に対する 進捗率	修正後予想 値に対する 進捗率
売上高	182,000	176,000	▲6,000	▲3.3%	84,158	46.2%	47.8%
営業利益	7,500	6,800	▲700	▲9.3%	4,177	55.7%	61.4%
経常利益	7,600	7,000	▲600	▲7.9%	4,263	56.1%	60.9%
親会社株主に 帰属する当期 純利益	5,000	4,600	▲400	▲8.0%	2,792	55.8%	60.7%

第2四半期実績は売上、利益ともに相応の進捗が図られたものの、上半期の※福田組単体の受注伸び悩みを主因とし売上高は176,000百万円に期首予想を下方修正。
各利益についても、売上減少に加え、コロナ禍が工程の遅れや生産性の悪化など工事の進捗率や採算性にも影響を及ぼすことが想定されることから期首業績予想値を下方修正。

※福田組単体の第2四半期受注実績及び受注予想についてはP7に記載

年間配当金予想110円：変更ありません。



※2016年7月1日を効力発生日として普通株式5株につき1株の割合で株式併合しております。
2014年～2016年の1株当たりの配当金は株式併合後の基準で換算しております。

ROEは昨年度と比べて、親会社株主に帰属する当期純利益が低下する見通しであるため、6%台にて推移する見込み。

配当金は期首予想どおり1株当たり110円を予定。

配当性向については20%程度を見込む。

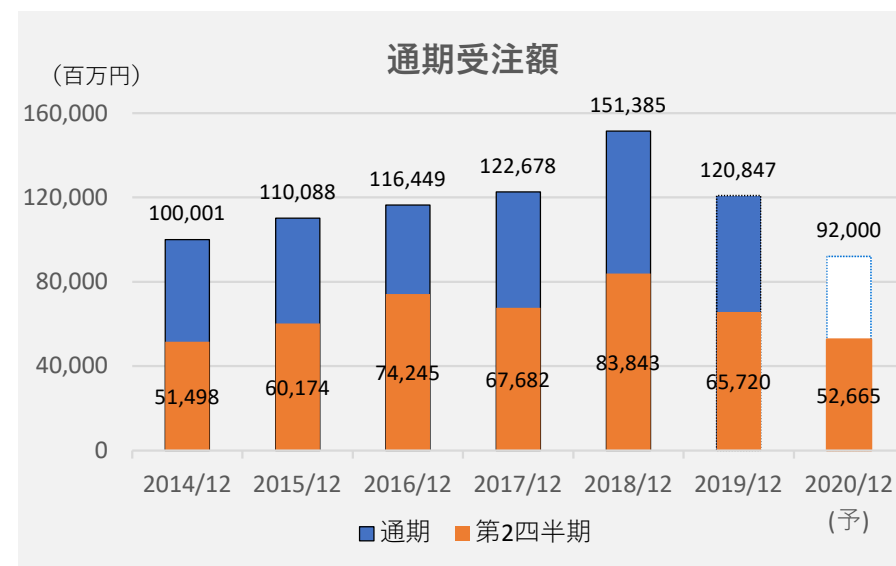
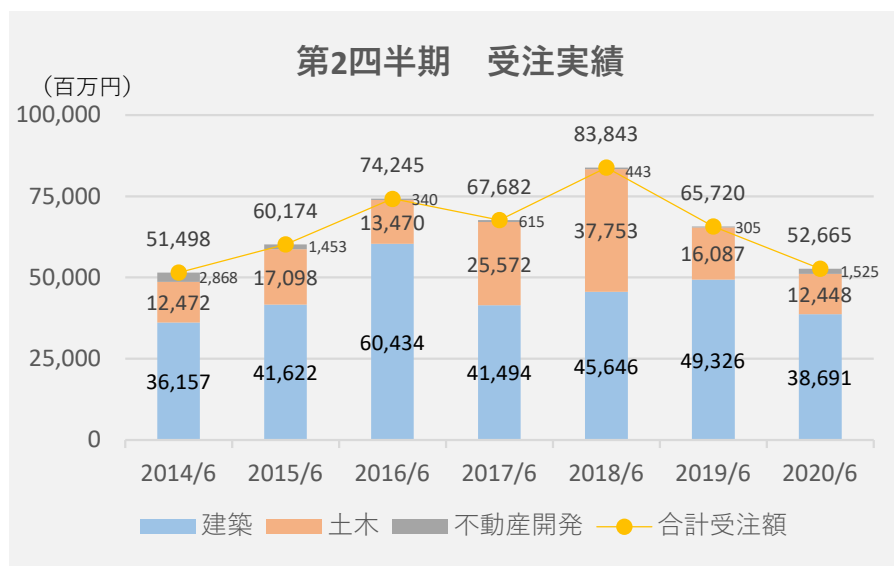
不透明な経済環境に耐え得る経営基盤を維持しながら、安定・継続的な株主還元を目指す。

Ⅱ-3 受注予想（福田組単体）

■ 期首予想値を下方修正

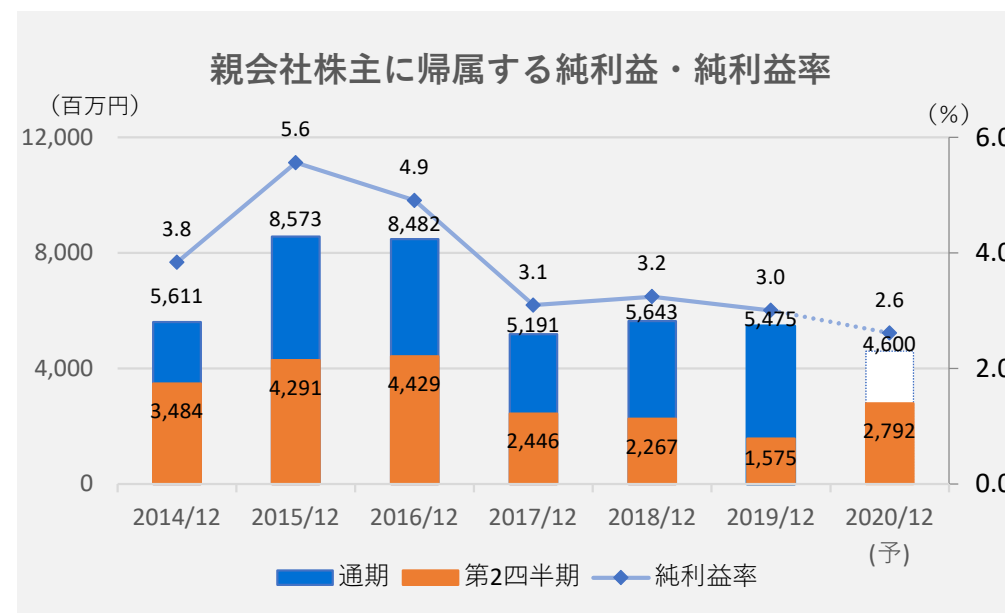
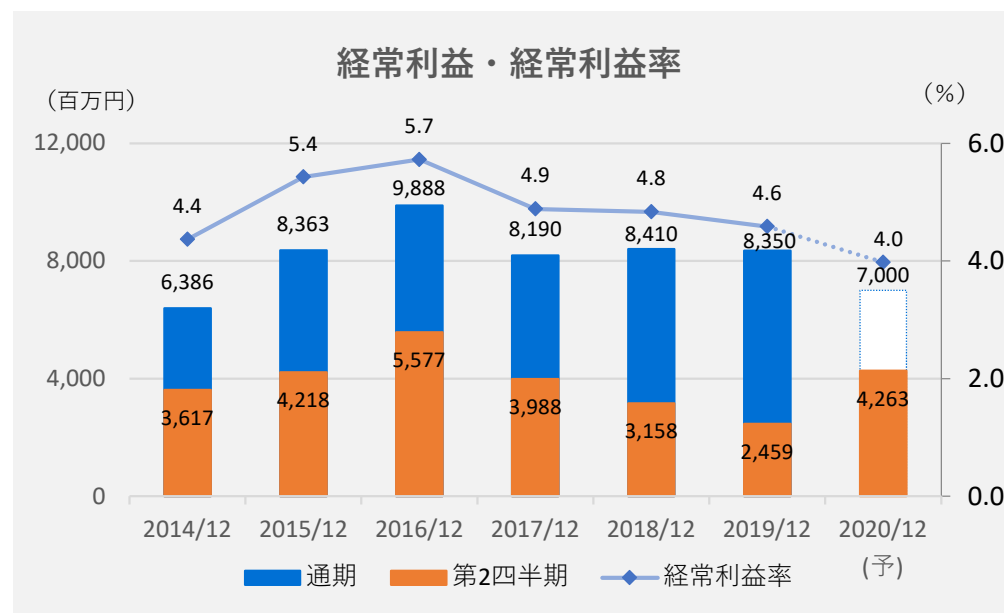
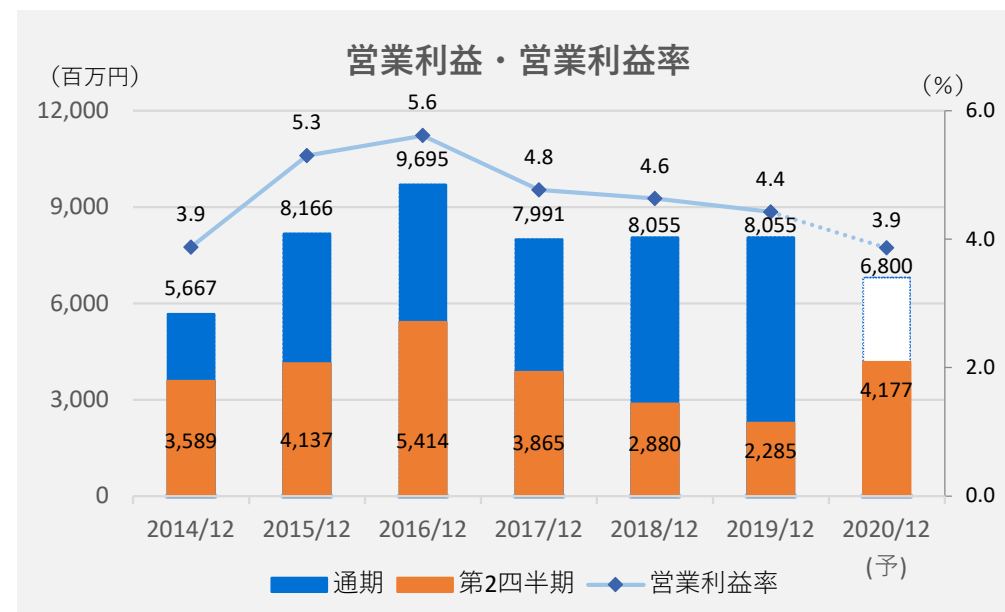
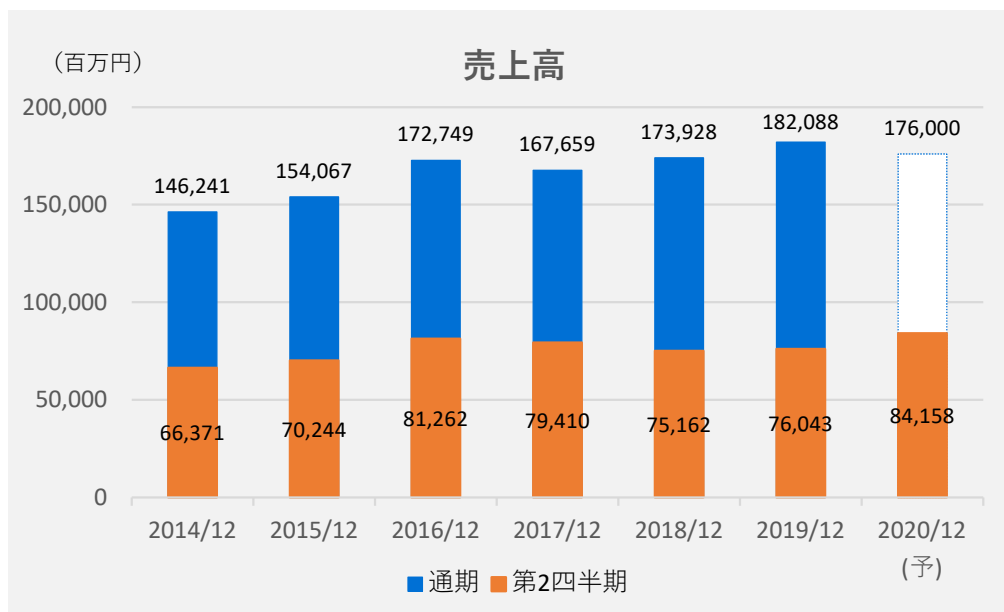
単位：百万円

	期首 業績予想値	修正後 業績予想値	増減	増減率	当第2四半期 実績	期首予想値 に対する 進捗率	修正後 予想値に対す る進捗率
受注高	123,000	92,000	▲31,000	▲25.2%	52,665	42.8%	57.2%



受注実績は、新型コロナウイルス感染拡大による営業活動の停滞、発注時期の遅れ等により期首予想に対し進捗率は42.8%。
 第3四半期以降も民間建築を中心としたコロナ禍による受注環境の悪化および建設投資計画の見直し等が想定されることから個別受注予想額を92,000百万円に修正。

Ⅱ-4 業績推移 (参考)



本資料に記載されている業績予想等の将来に関する記述は、本資料の発表日現在において入手可能な情報から得られた判断に基づいており、実際の業績は、様々な不確定要素により異なる場合がございますことをご了承ください。

100年先も誠実



連絡先：経営企画部 経営管理室

TEL 025-266-9111 (大代表)