

2021年3月期 第1四半期 決算説明資料

2020年8月7日

近鉄グループホールディングス株式会社
(証券コード 9041)

<https://www.kintetsu-g-hd.co.jp>

四半期連結損益計算書

(単位：百万円,%)

	2020/3期 第1四半期	2021/3期 第1四半期	増 減	増 減 率	増 減 要 因
営業収益	300,989	113,925	△ 187,063	△ 62.1	「セグメント別業績」参照
営業利益又は営業損失（△）	18,389	△ 38,030	△ 56,419	—	「セグメント別業績」参照
営業外収益	1,198	8,343	7,144	596.3	雇用調整助成金 4,652
うち持分法による投資利益	—	2,318	2,318	—	
営業外費用	3,024	3,021	△ 3	△ 0.1	
うち支払利息	2,053	1,963	△ 90	△ 4.4	
うち持分法による投資損失	209	—	△ 209	—	
経常利益又は経常損失（△）	16,562	△ 32,708	△ 49,270	—	
特別利益	4,473	3,435	△ 1,038	△ 23.2	工事負担金等受入額 △ 1,089
特別損失	4,943	7,093	2,149	43.5	臨時休業等による損失 2,187 工事負担金等圧縮額 △ 1,084
親会社株主に帰属する四半期純利益又は親会社株主に帰属する四半期純損失（△）	9,129	△ 23,985	△ 33,115	—	

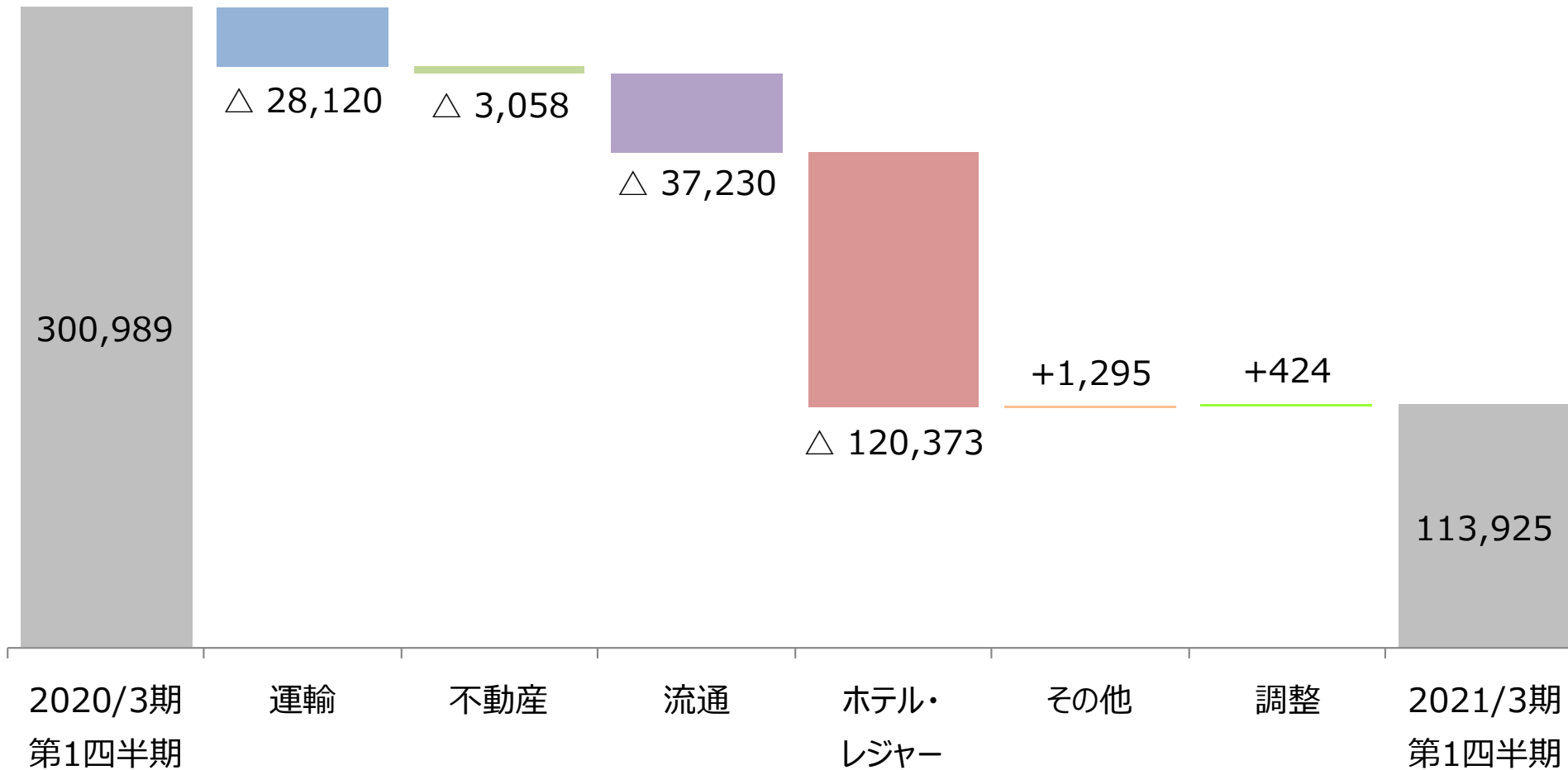
連結子会社数 81社（前期末比増減なし）

持分法適用会社数 8社（前期末比増減なし）

決算ポイント（営業収益）

本年4月の緊急事態宣言による外出の自粛及び店舗、レジャー施設の休業の影響により、主に運輸業、流通業、ホテル・レジャー業で大幅な減収

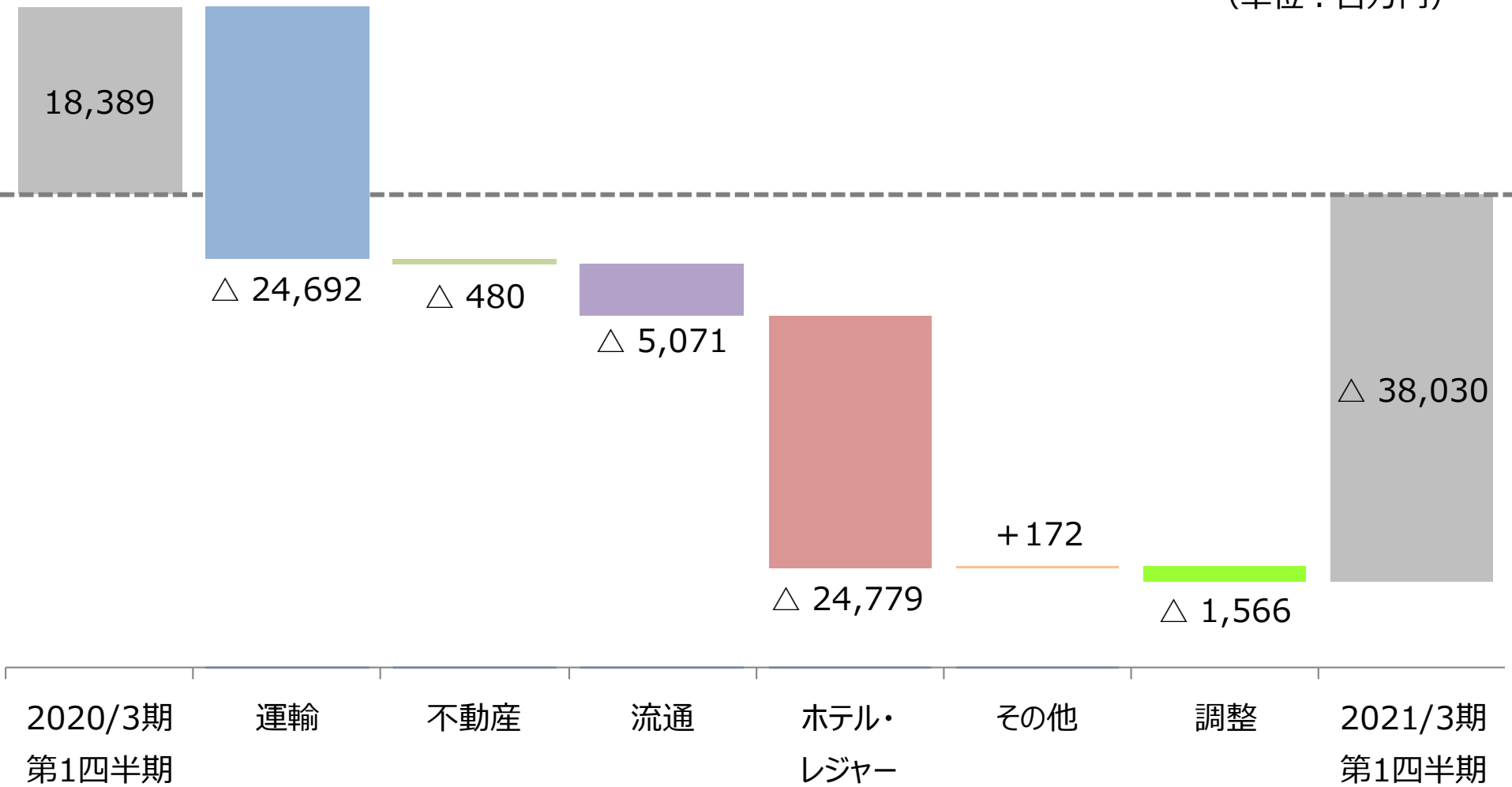
（単位：百万円）



決算ポイント（営業損益）

各部門での新型コロナウイルス感染症拡大による減収により損失計上

（単位：百万円）



セグメント別業績

(単位：百万円,%)

		2020/3期 第1四半期	2021/3期 第1四半期	増 減	増 減 率
運 輸	営業収益	57,261	29,140	△ 28,120	△ 49.1
	営業損益	10,812	△ 13,880	△ 24,692	—
不 動 産	営業収益	27,679	24,620	△ 3,058	△ 11.1
	営業損益	2,038	1,557	△ 480	△ 23.6
流 通	営業収益	97,782	60,551	△ 37,230	△ 38.1
	営業損益	1,581	△ 3,490	△ 5,071	—
ホテル・レジャー	営業収益	126,562	6,188	△ 120,373	△ 95.1
	営業損益	3,342	△ 21,437	△ 24,779	—
そ の 他	営業収益	4,112	5,407	1,295	31.5
	営業損益	303	476	172	56.8
調 整	営業収益	△ 12,407	△ 11,983	424	
	営業損益	311	△ 1,255	△ 1,566	
連 結	営業収益	300,989	113,925	△ 187,063	△ 62.1
	営業損益	18,389	△ 38,030	△ 56,419	—

(単位：百万円,%)

	2020/3期 第1四半期	2021/3期 第1四半期	増 減	増 減 率
営業収益	57,261	29,140	△ 28,120	△ 49.1
鉄軌道	40,167	20,175	△ 19,992	△ 49.8
バス	8,998	4,479	△ 4,518	△ 50.2
タクシー	2,844	1,466	△ 1,377	△ 48.4
鉄道施設整備	2,271	2,598	327	14.4
その他運輸関連	5,104	2,632	△ 2,472	△ 48.4
調整	△ 2,125	△ 2,211	△ 86	
営業損益	10,812	△ 13,880	△ 24,692	—
(主な内訳)				
鉄軌道	9,745	△ 10,023	△ 19,769	—
バス	852	△ 2,117	△ 2,970	—

《鉄軌道》

- 本年4月から5月にかけて緊急事態宣言により定期、定期外とも出控えが生じ大幅に利用客が減少したため減収、損失計上

	2020/3期 第1四半期	2021/3期 第1四半期	増 減	増減率(%)
輸送人員 (千人)	150,933	94,424	△ 56,509	△ 37.4
定期外	60,926	26,799	△ 34,127	△ 56.0
定期	90,007	67,625	△ 22,382	△ 24.9
営業収益 (百万円)	40,167	20,175	△ 19,992	△ 49.8
旅客収入	38,547	18,595	△ 19,951	△ 51.8
定期外収入	26,382	9,281	△ 17,100	△ 64.8
定期収入	12,165	9,313	△ 2,851	△ 23.4
運輸雑収等	1,620	1,580	△ 40	△ 2.5
営業損益 (百万円)	9,745	△ 10,023	△ 19,769	—

(単位：百万円,%)

	2020/3期 第1四半期	2021/3期 第1四半期	増 減	増 減 率
営業収益	27,679	24,620	△ 3,058	△ 11.1
不動産販売	7,024	5,841	△ 1,182	△ 16.8
不動産賃貸	11,583	11,052	△ 531	△ 4.6
不動産管理	10,143	8,958	△ 1,185	△ 11.7
調整	△ 1,072	△ 1,231	△ 158	
営業損益	2,038	1,557	△ 480	△ 23.6
(主な内訳) 不動産販売	△ 1,142	△ 1,153	△ 11	—
(主な内訳) 不動産賃貸	2,825	2,617	△ 208	△ 7.4

《不動産販売》

- 新型コロナウイルスの影響による営業活動の制限により、マンション販売収入やリフォーム売上高、手数料収入が減少したため減収、損失計上

《不動産賃貸》

- ホテルの新規開業等により賃貸収入は増加したが、新型コロナウイルス感染症の拡大に伴い、あべのハルカス展望台やゴルフ場が営業休止したこともあり減収減益

(単位：百万円,%)

	2020/3期 第1四半期	2021/3期 第1四半期	増 減	増 減 率
営業収益	97,782	60,551	△ 37,230	△ 38.1
百貨店	70,469	39,053	△ 31,416	△ 44.6
ストア・飲食	27,661	21,605	△ 6,056	△ 21.9
調整	△ 349	△ 106	242	
営業損益	1,581	△ 3,490	△ 5,071	—
(主な内訳) 百貨店	1,122	△ 2,234	△ 3,357	—
ストア・飲食	458	△ 1,256	△ 1,714	—

《百貨店》

- 緊急事態宣言に伴う自治体からの休業要請等を受け、飲食料品及び生活必需品の取扱い売場を除く百貨店全店舗を休業したため減収、損失計上

《ストア・飲食》

- 新型コロナウイルス感染症の拡大に伴う外食機会の減少によりスーパーマーケットの売上は増加したが、飲食店舗や駅ナカ店舗の利用客の減少や店舗の休業もあり減収、損失計上

(単位：百万円,%)

	2020/3期 第1四半期	2021/3期 第1四半期	増 減	増 減 率
営業収益	126,562	6,188	△ 120,373	△ 95.1
ホテル	13,768	1,979	△ 11,789	△ 85.6
旅行	109,534	3,322	△ 106,212	△ 97.0
映画	933	651	△ 281	△ 30.2
水族館	2,366	234	△ 2,131	△ 90.1
調整	△ 41	—	41	
営業損益	3,342	△ 21,437	△ 24,779	—
(主な内訳)				
ホテル	△ 154	△ 6,552	△ 6,398	—
旅行	2,700	△ 14,252	△ 16,952	—
水族館	712	△ 629	△ 1,342	—

《ホテル》

- 新型コロナウイルス感染症拡大に伴う出控えにより宿泊客が減少したことに加え、4月下旬より一部のホテルを除き営業を休止したため減収、損失計上

《旅行》

- 4月以降の募集型企画旅行は国内、海外ともにツアーの催行を中止したことや、修学旅行等の団体旅行についても大半が中止もしくは延期となったことにより減収、損失計上

(参考) 新型コロナウイルス感染症拡大の影響

2021年3月期第1四半期連結収支実績における新型コロナウイルス感染症拡大に伴うセグメント別の営業収益及び営業利益の影響額は以下の通りです。

(単位：億円)

	営業収益		営業利益	
	影響額	主な内訳	影響額	主な内訳
運 輸	△ 280	鉄軌道 △ 195	△ 240	鉄軌道 △ 196
不 動 産	△ 35		△ 10	
流 通	△ 385	百貨店 △ 322 ストア・飲食 △ 62	△ 50	百貨店 △ 35 ストア・飲食 △ 15
ホテル・レジャー	△ 1,160	旅行 △ 1,011 ホテル △ 132	△ 230	旅行 △ 154 ホテル △ 65
連 結	△ 1,860		△ 530	

四半期連結貸借対照表

(単位：百万円)

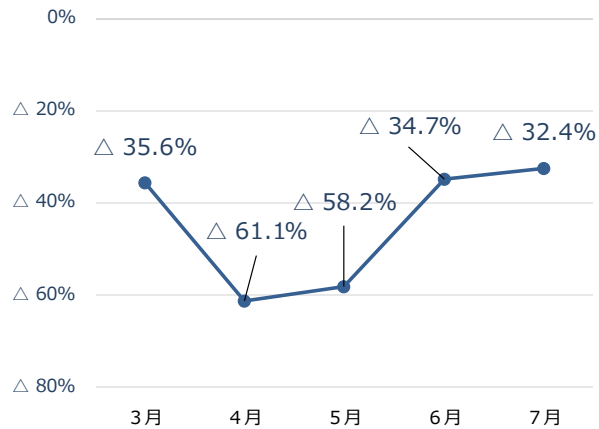
	2020/3期	2021/3期 第1四半期	増 減	増 減 要 因
流動資産	257,302	303,842	46,540	現金及び預金 47,694
固定資産	1,631,014	1,637,921	6,907	
資産合計	1,891,300	1,944,635	53,334	
流動負債	516,707	559,320	42,612	コマーシャル・ペーパー 24,000 1年内償還社債 20,470
固定負債	969,296	1,021,472	52,175	長期借入金 65,792 社債 △ 20,470
負債合計	1,486,004	1,580,792	94,788	
純資産合計	405,295	363,842	△ 41,453	
うち利益剰余金	110,288	76,779	△ 33,509	純損失 △ 23,985 配当金 △ 9,524
うちその他の包括利益累計額	79,737	79,575	△ 162	
負債・純資産合計	1,891,300	1,944,635	53,334	
借入金・社債残高	1,058,274	1,164,394	106,119	
借入金	713,774	795,894	82,119	
社債	340,500	340,500	—	
コマーシャル・ペーパー	4,000	28,000	24,000	

2021年3月期の業績見通し

- 本年5月の緊急事態宣言や自治体による自粛要請の解除
 → 経済活動の再開に伴い、鉄軌道部門や百貨店部門等で、6月の売上高対前年比は持ち直し

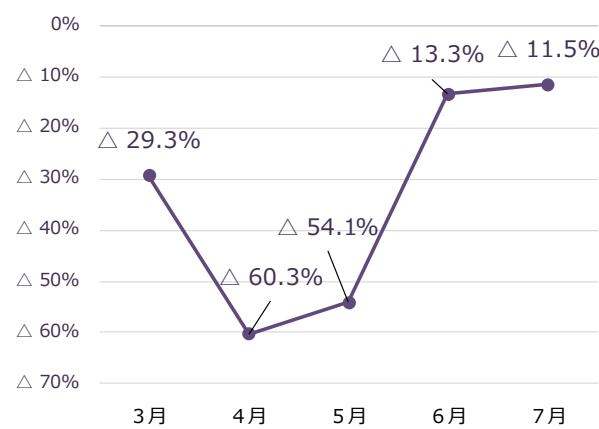
鉄軌道

旅客収入対前年比



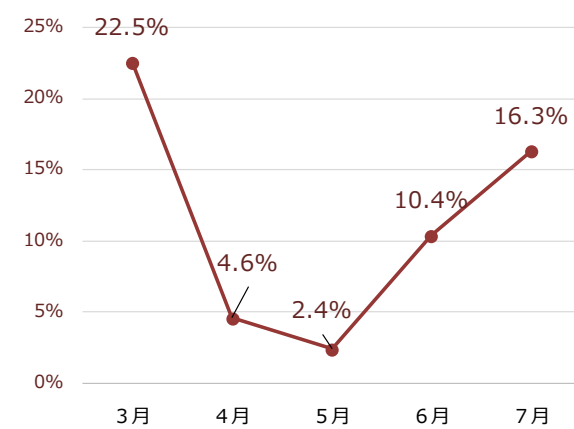
百貨店

売上高対前年比




ホテル

平均稼働率



※ 4月下旬から約1ヵ月間は、「シェラトン都ホテル東京」「都ホテル 京都八条」「シェラトン都ホテル大阪」の3館のみ営業

- 現時点では未だ本格的な需要回復に至らず
- 新型コロナウイルス感染症の再流行も懸念



2021年3月期の業績予想を「未定」として公表（変更なし）

お問合せ先

経理部

Tel : 06-6775-3465

Fax : 06-6775-3691

Mail : ir-info@rw.kintetsu.co.jp