

# TOMOWEL

共にある、未来へ

## 2021年3月期 第1四半期 決算説明資料

2020年8月7日

共同印刷株式会社

(証券コード：7914)

2021年3月期 第1四半期 決算概況	
2020年3月期 第1四半期 業績概要	3
営業利益の増減分析	4
セグメント別 業績	5
情報コミュニケーション	6
情報セキュリティ	7
生活・産業資材	8
連結貸借対照表	9
連結キャッシュ・フロー計算書	10
2021年3月期 業績予想／配当予想について	11

(単位：百万円)

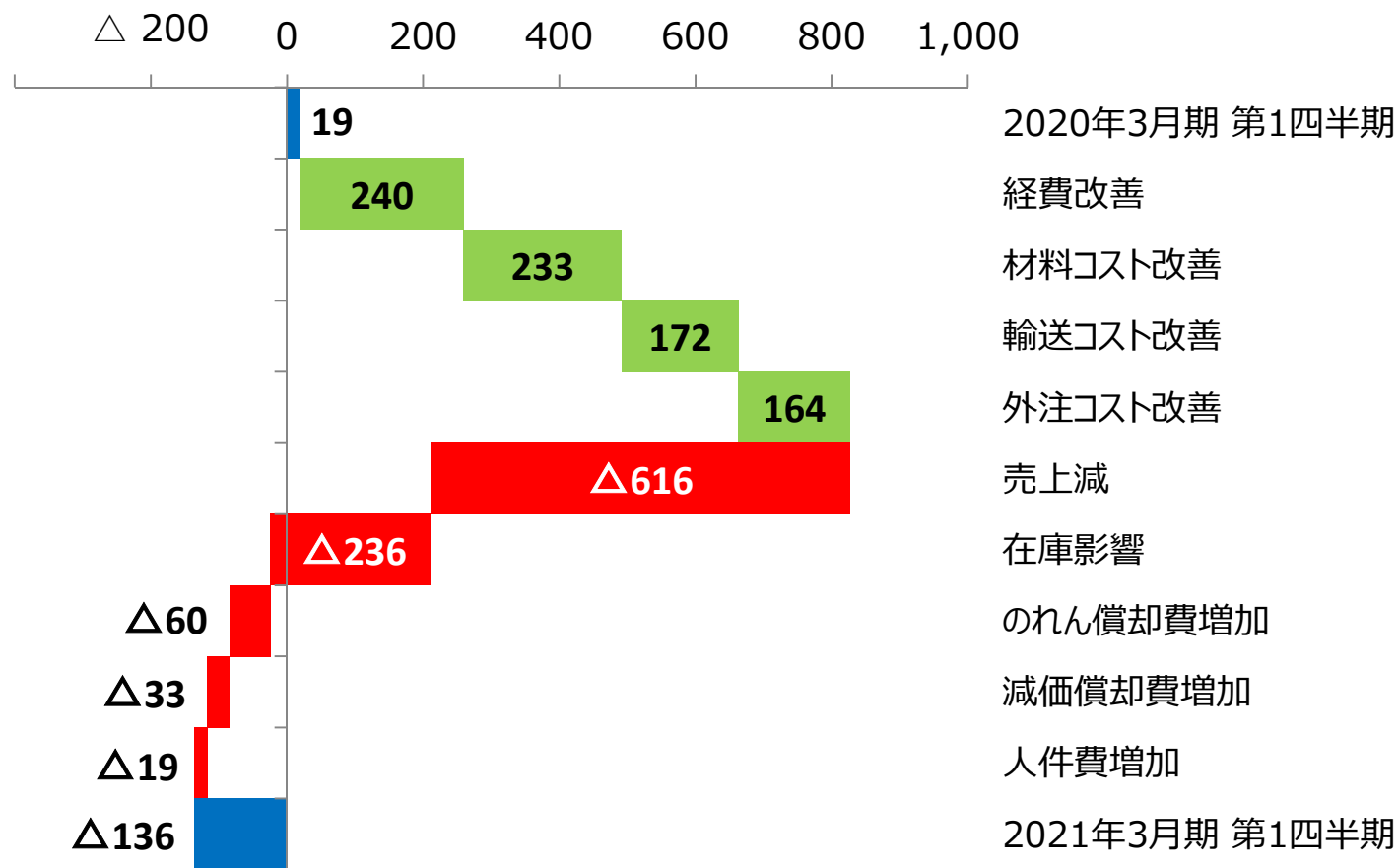
	2020年3月期 第1四半期	2021年3月期 第1四半期	前年同期比
売上高	23,718	22,311	△5.9%
営業利益	19	△136	—
経常利益	325	231	△28.8%
親会社株主に帰属する 四半期純利益	243	△52	—
ROE (%)	0.4	△0.1	△0.5 p

## 新型コロナウイルス感染症拡大の影響により悪化

- ①売上高については、巣ごもり需要により生活・産業資材部門で一部製品が増加したものの、企業や自治体において事業の中止や延期が相次いだことや、外出自粛により、販促需要や旅客需要が減少したことから、一般商印および乗車券類を中心に大きく減少。
- ②営業利益については、生活・産業資材部門で売上増加による利益改善があったものの、情報コミュニケーション部門および情報セキュリティ部門の売上減少による利益減少が大きく、全体で損失となった。

# 営業利益の増減分析

(単位：百万円)



○増加要因

・ 旅費や交際費をはじめとする経費の減少。

◆減少要因

・ 売上減少に伴う利益減少。

# セグメント別 業績

(単位：百万円)

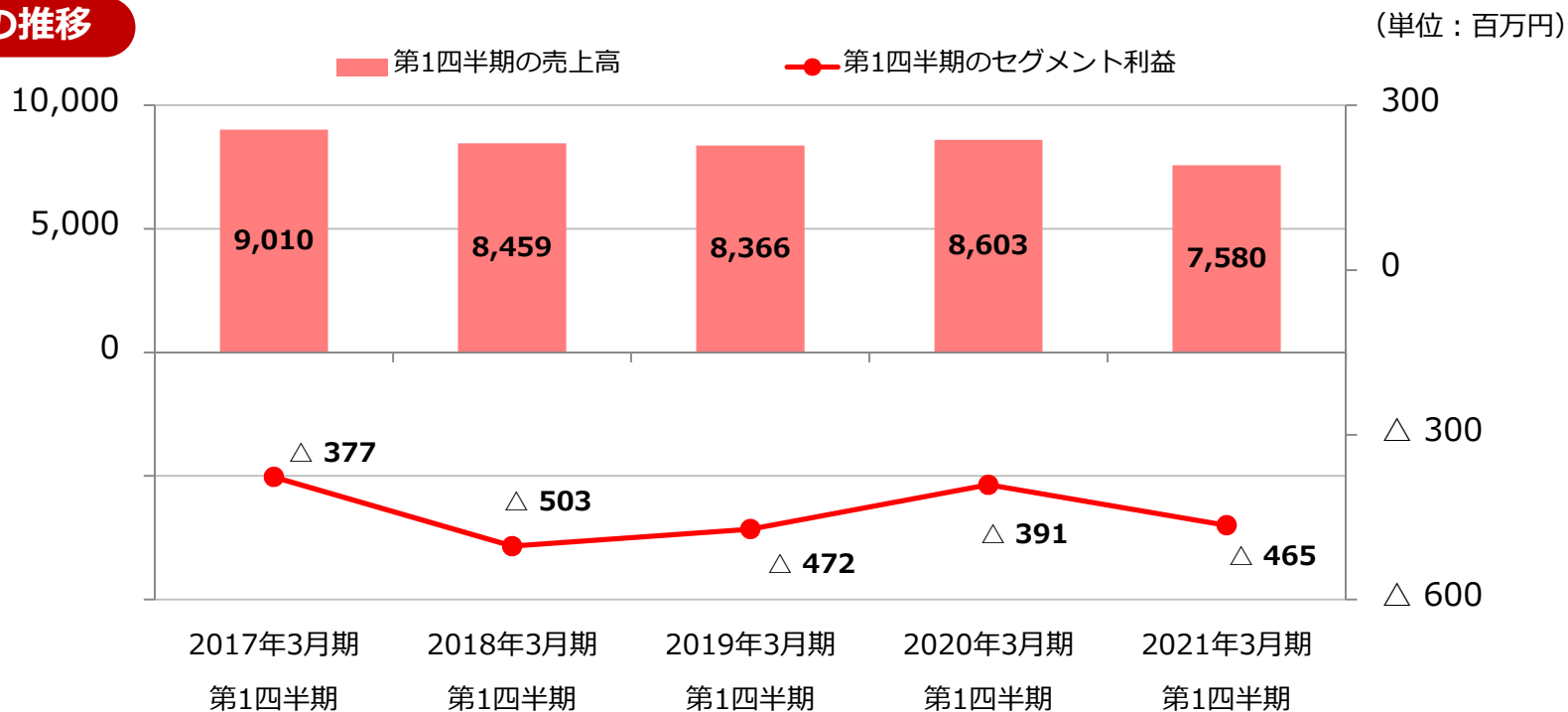
	2020年3月期 第1四半期	2021年3月期 第1四半期	前期同期比
売上高 ※1	23,718	22,311	△5.9%
情報コミュニケーション	8,603	7,580	△11.9%
情報セキュリティ	7,976	6,980	△12.5%
生活・産業資材	6,464	6,985	+8.1%
その他	674	765	+13.5%
セグメント利益	19	△136	—
情報コミュニケーション	△391	△465	—
情報セキュリティ	385	284	△26.2%
生活・産業資材	△64	46	—
その他	40	19	△52.8%
調整額 ※2	49	△21	—
経常利益	325	231	△28.8%

※1 セグメント別売上高は、外部顧客に対するものです。

※2 「調整額」は全社費用です。

- ・ 出版印刷は、各種イベントの中止や取材・編集作業が難航したことを受けて発行中止・延期が相次ぎ、定期刊行物を中心に減少。
- ・ 外出自粛による店頭プロモーションの需要減少や各種キャンペーンの中止等により、一般商印が大幅に減少。

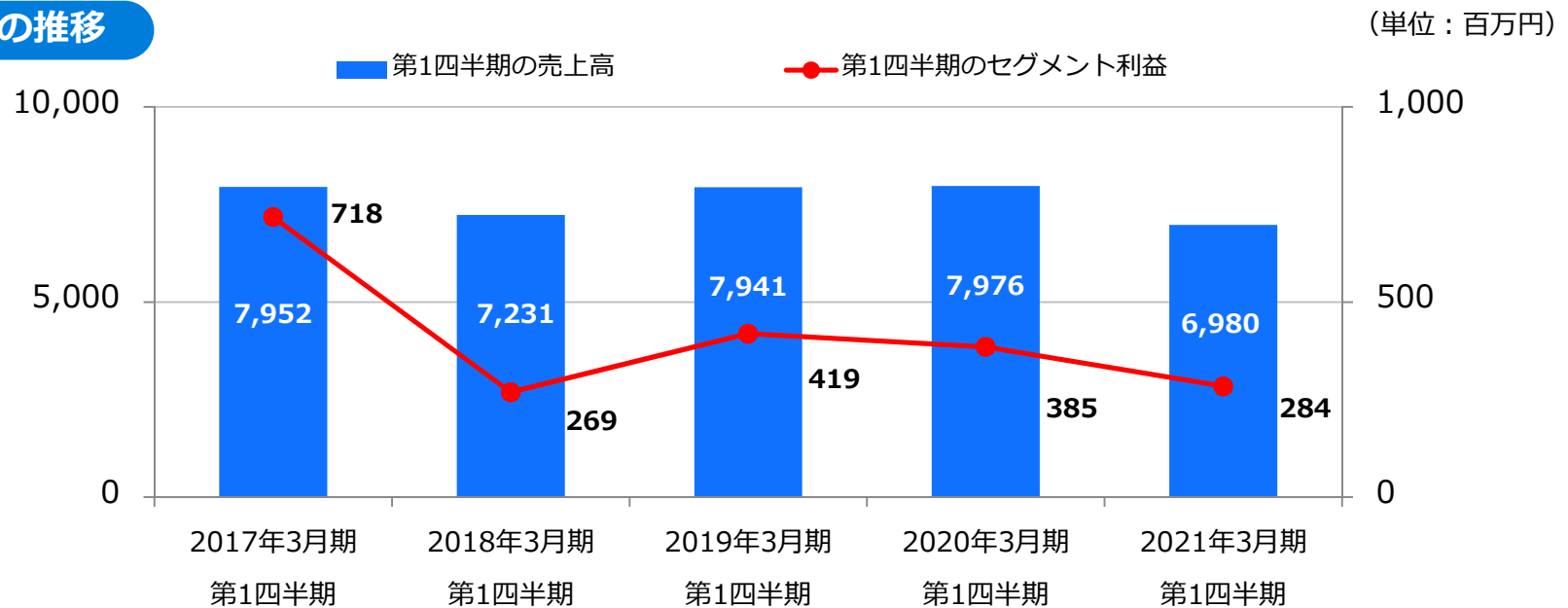
## 5年間の推移



# セグメント別業績【情報セキュリティ】

- ・新型コロナウイルスの影響により企業活動が停滞し、DM類が減少。また各種試験の中止等によりBPOが減少。
- ・旅客需要低下により乗車券類が大幅に減少。

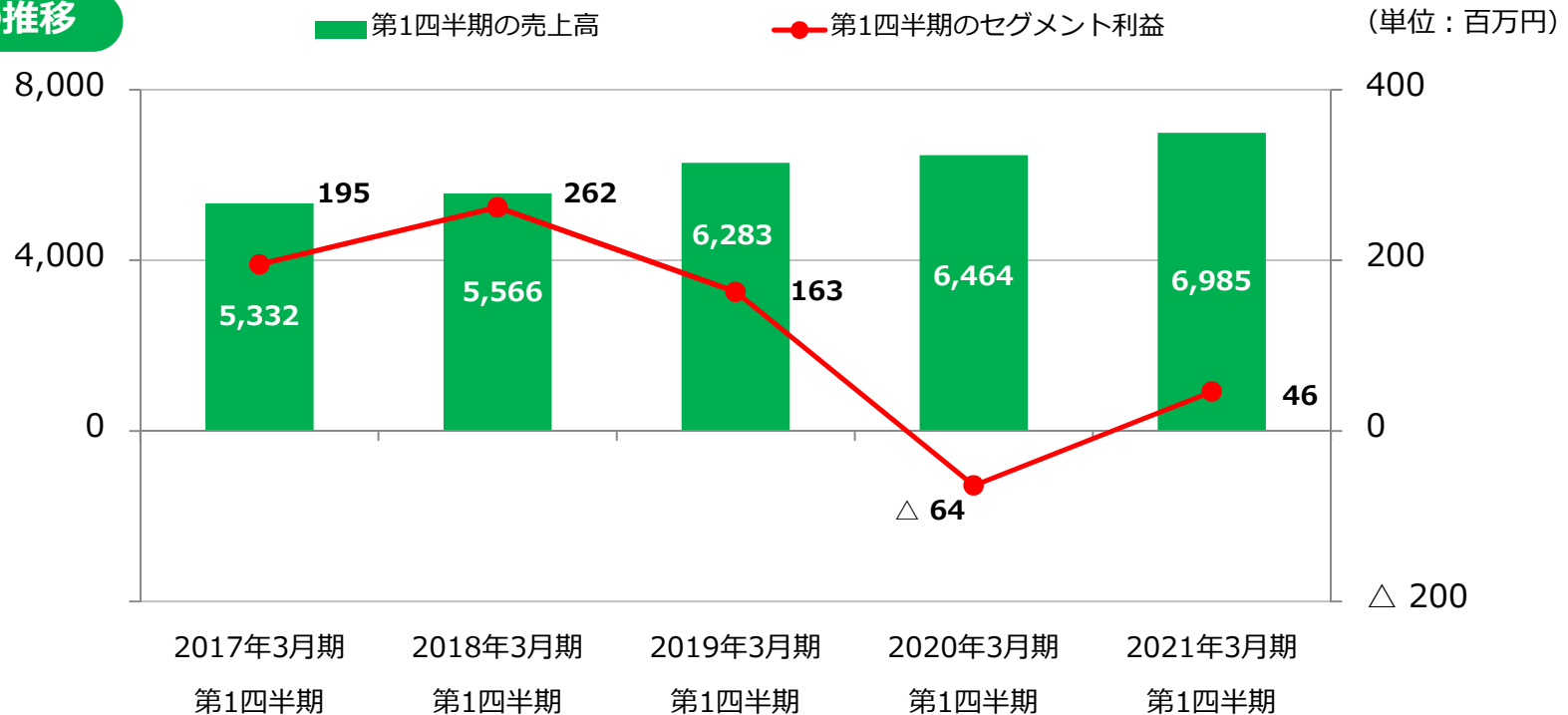
## 5年間の推移



# セグメント別業績【生活・産業資材】

- ・巣ごもり需要により、食品・日用品向けパッケージが増加。
- ・ラミネートチューブは歯磨き向けが増加した一方、UV製品向けを中心に化粧品向けの需要が大幅に減少。

## 5年間の推移





# 連結貸借対照表

- ・投資有価証券の時価上昇等により、資産は前期末比1,782百万円増加。
- ・借入等により、負債は前期末比1,398百万円増加。

(単位：百万円)

	2020年3月期末	2021年3月 第1四半期末	前期末差額
流動資産	49,339	49,987	+ 648
固定資産	75,295	76,429	+ 1,134
資産合計	124,634	126,416	+ 1,782
流動負債	30,378	27,220	△3,157
固定負債	34,491	39,046	+ 4,555
負債合計	64,869	66,267	+ 1,398
純資産合計	59,764	60,149	+ 384
負債純資産合計	124,634	126,416	+ 1,782
自己資本比率	47.9%	47.5%	△0.4 p

# 連結キャッシュ・フロー計算書

営業CF：利益の減少、消費税等の支払額の増加

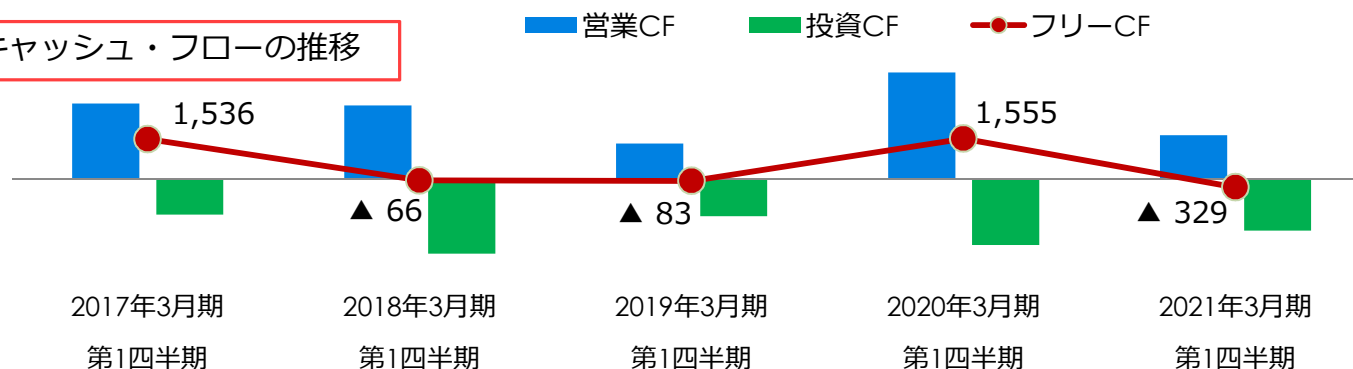
投資CF：固定資産の取得による支出の減少

財務CF：長期借入の増加

(単位：百万円)

	2020年3月期 第1四半期	2021年3月期 第1四半期	増減
営業活動によるキャッシュ・フロー	4,122	1,687	△2,434
投資活動によるキャッシュ・フロー	△2,566	△2,016	+549
フリー・キャッシュ・フロー	1,555	△329	△1,885
財務活動によるキャッシュ・フロー	△800	3,424	+4,225
現金及び現金同等物の期首残高	10,432	13,070	+2,638
現金及び現金同等物の期末残高	11,242	16,090	+4,847
<b>EBITDA</b>	<b>1,565</b>	<b>1,493</b>	<b>△72</b>

## フリー・キャッシュ・フローの推移



新型コロナウイルス感染症の拡大に伴う企業・自治体の活動停滞や、事業環境の変化による今後の需要変動が、当社業績へ影響を与えることが見込まれます。

増加が見込まれる製品・サービスの例…即席麺用をはじめとする食品用包材類  
減少が見込まれる製品・サービスの例…企業のプロモーションにかかわる製品・サービス  
各種試験等の中止・延期等による関連BPOの減少  
旅客需要の減少による交通系ICカード、乗車券類の減少  
日焼け止めクリーム向けを中心とする化粧品チューブの減少

それらの影響を現時点で合理的に算定することは難しい状況にあるため、2021年3月期の業績予想および配当予想は未定とします。

今後、業績予想の開示が可能となった時点で、速やかに公表します。

当資料は、投資家の皆さまに共同印刷株式会社への理解を深めていただくことを目的として、経営や財務に関する情報を提供するものです。

以下の点をご了解の上、ご覧ください。

- ・業績見通し等は、作成時点において当社が予測する範囲内で作成したものです。
- ・記載の業績見通し等とは異なる結果を生じ得るリスクを含んでおりますことをご承知ください。
- ・投資に関する決定は、投資家ご自身のご判断において行われるようお願いいたします。
- ・掲載内容については細心の注意を払っておりますが、不可抗力によって情報に誤りを生ずる可能性もございますので、ご注意下さい。

(お問い合わせ先)

〒112-8501 東京都文京区小石川4丁目14番12号

連絡先:共同印刷株式会社 コーポレートコミュニケーション部

TEL:03-3817-2071(9:30~17:30、土日・祝日を除く)

E-mail : [koho@kyodoprinting.co.jp](mailto:koho@kyodoprinting.co.jp)

H P : <https://www.kyodoprinting.co.jp/>