

# 2020年6月期 決算補足説明資料



(コード番号 2904 東証第一部)

目 次
-----

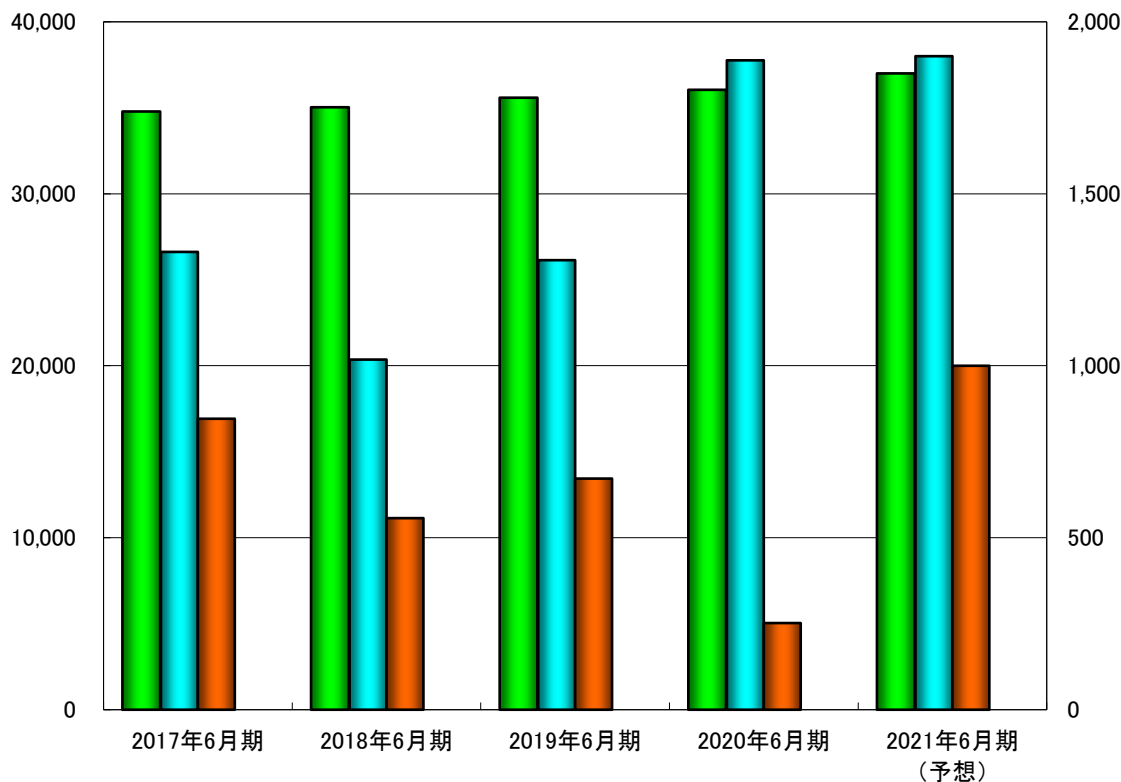
1. 連結業績の概要 .....	P1
2. 連結四半期業績の概要 .....	P2
3. 連結財政状況等 .....	P3
4. 連結貸借対照表 .....	P4
5. セグメント情報 .....	P5
6. 連結キャッシュ・フロー .....	P6
7. 連結設備投資額 .....	P7
8. 連結減価償却費 .....	P7

## 1. 連結業績の概要

(単位:百万円)

	2017年6月期	2018年6月期	2019年6月期	2020年6月期	2021年6月期 (予想)
売上高	34,785	35,032	35,588	36,047	37,000
売上総利益	8,981	8,797	9,286	9,936	—
(%)	25.8%	25.1%	26.1%	27.6%	—
販売費及び一般管理費	7,649	7,778	7,979	8,047	—
(%)	22.0%	22.2%	22.4%	22.3%	—
営業利益	1,331	1,018	1,307	1,888	1,900
(%)	3.8%	2.9%	3.7%	5.2%	5.1%
経常利益	1,526	1,051	1,254	1,867	1,900
(%)	4.4%	3.0%	3.5%	5.2%	5.1%
親会社株主に帰属する 当期純利益	846	557	672	252	1,000
(%)	2.4%	1.6%	1.9%	0.7%	2.7%

■ 売上高 (単位:百万円)
 ■ 営業利益
 ■ 親会社株主に帰属する当期純利益 (単位:百万円)



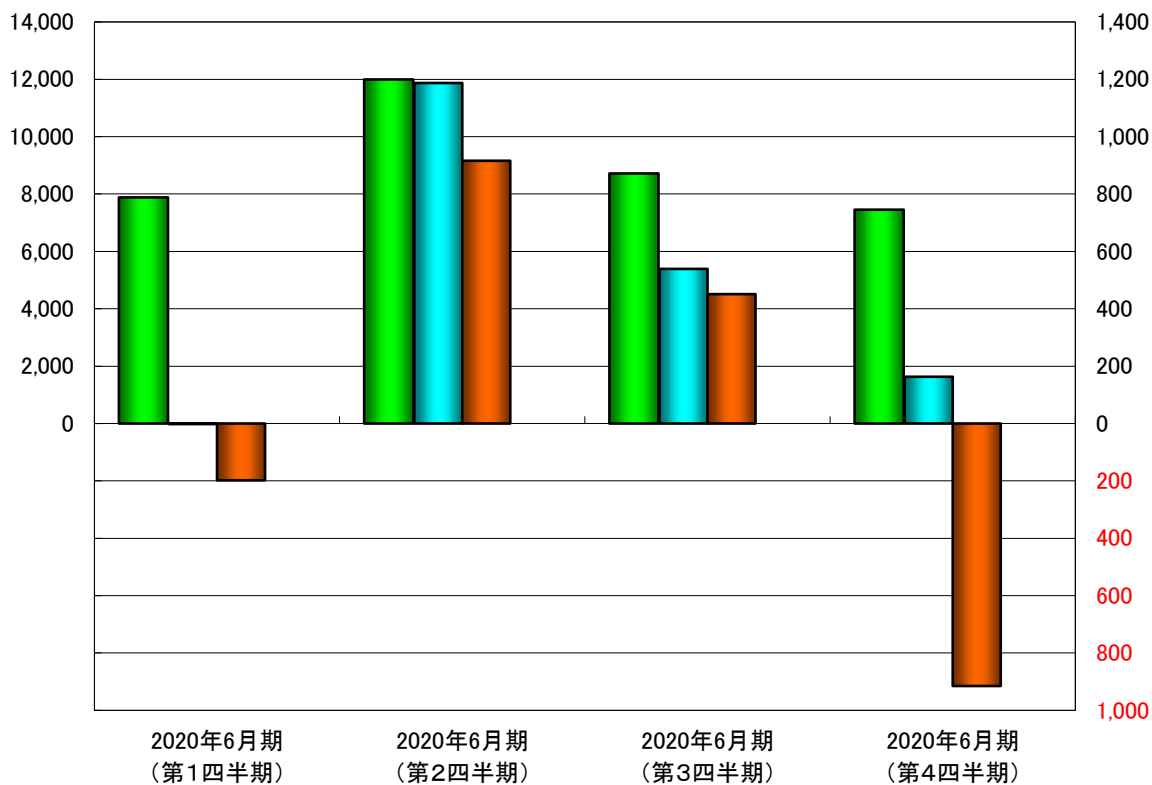
## 2. 連結四半期業績の概要

(単位:百万円)

	2020年6月期 (第1四半期)	2020年6月期 (第2四半期)	2020年6月期 (第3四半期)	2020年6月期 (第4四半期)
売上高	7,882	11,993	8,717	7,454
売上総利益	1,956	3,511	2,510	1,957
(%)	24.8%	29.3%	28.8%	26.3%
販売費及び一般管理費	1,959	2,323	1,970	1,793
(%)	24.9%	19.4%	22.6%	24.1%
営業利益又は 営業損失(△)	△ 2	1,187	539	163
(%)	—	9.9%	6.2%	2.2%
経常利益又は 経常損失(△)	△ 55	1,277	464	180
(%)	—	10.7%	5.3%	2.4%
四半期純利益又は 四半期純損失(△)	△ 198	916	451	△ 915
(%)	—	7.6%	5.2%	—

■ 売上高  
(単位:百万円)

■ 営業利益又は 四半期純利益又は  
■ 営業損失 ■ 四半期純損失  
(単位:百万円)



## 3. 連結財政状況等

(単位:百万円)

指標	2016年6月期	2017年6月期	2018年6月期	2019年6月期	2020年6月期
<b>【経営規模】</b>					
総資産	23,875	23,449	24,280	23,698	22,053
純資産	9,542	10,279	10,911	11,042	11,174
<b>【安全性指標】</b>					
流動比率 (%)	73.6%	81.8%	83.3%	91.9%	110.7%
固定比率 (%)	184.5%	165.6%	155.4%	144.4%	129.8%
有利子負債	9,542	8,041	8,387	7,041	5,505
(うち、リース債務)	(228)	(230)	(323)	(271)	(250)
有利子負債比率 (%)	40.0%	34.3%	34.5%	29.7%	25.0%
D/Eレシオ (倍)	1.0	0.8	0.8	0.6	0.5
自己資本比率 (%)	40.0%	43.8%	44.9%	46.6%	50.7%
<b>【収益性指標】</b>					
総資産経常利益率 (%)	2.0%	6.4%	4.4%	5.2%	8.2%
総資産当期純利益率 (%)	1.0%	3.6%	2.3%	2.8%	1.1%
自己資本当期純利益率 (%)	2.6%	8.5%	5.3%	6.1%	2.3%
<b>【1株当たり指標】</b>					
1株当たり当期純利益※ (円)	13.47	45.79	30.17	36.47	13.72
1株当たり純資産※ (円)	516.18	556.01	590.49	599.30	606.37

※当社は、「『税効果会計に係る会計基準』の一部改正」等の改正により、2016年6月期連結会計年度の期首から当該会計基準等を遡って適用した数値により算出しております。

## 4. 連結貸借対照表

(単位:百万円)

	2019年 6月30日	2020年 6月30日	増減額
<b>【流動資産】</b>			
現金及び預金	977	1,316	339
売掛金	3,380	2,916	△ 464
棚卸資産	3,299	3,178	△ 121
その他	94	138	44
流動資産合計	7,752	7,549	△ 203
<b>【固定資産】</b>			
有形固定資産	12,326	10,834	△ 1,492
無形固定資産	435	515	80
投資その他の資産	3,183	3,153	△ 30
固定資産合計	15,945	14,504	△ 1,441
資産合計	23,698	22,053	△ 1,645
<b>【流動負債】</b>			
支払手形及び買掛金	2,298	2,090	△ 208
有利子負債	3,497	2,143	△ 1,354
その他	2,636	2,585	△ 51
流動負債合計	8,432	6,819	△ 1,613
<b>【固定負債】</b>			
有利子負債	3,543	3,361	△ 182
その他	679	698	19
固定負債合計	4,223	4,059	△ 164
負債合計	12,655	10,879	△ 1,776
<b>【純資産】</b>			
株主資本	9,745	9,872	127
その他の包括利益累計額	1,296	1,302	6
純資産合計	11,042	11,174	132
負債純資産合計	23,698	22,053	△ 1,645

## 5. セグメント情報

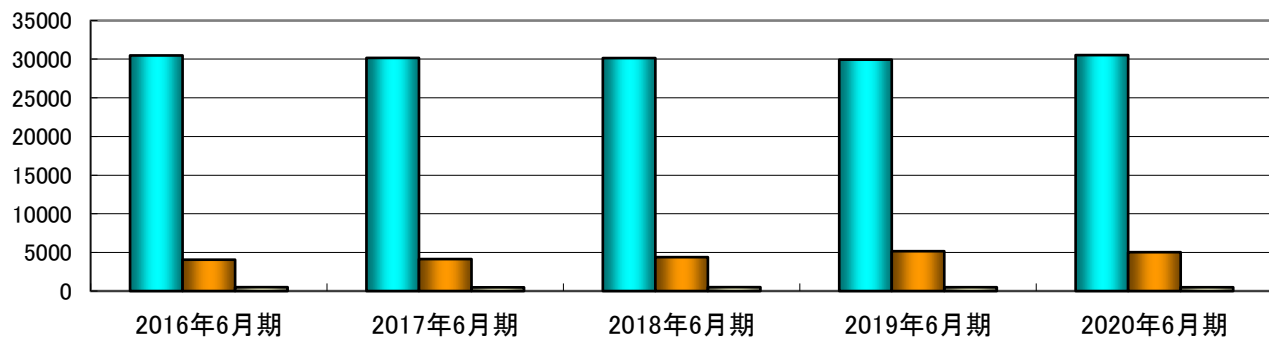
## (1)セグメント別売上高

(単位:百万円)

	2016年6月期	2017年6月期	2018年6月期	2019年6月期	2020年6月期
水産練製品・惣菜事業	30,486	30,166	30,145	29,939	30,530
きのこ事業	4,056	4,138	4,385	5,156	5,027
その他	500	480	501	493	489
合計	35,043	34,785	35,032	35,588	36,047

(単位:百万円)

■水産練製品・惣菜事業 ■きのこ事業 □その他



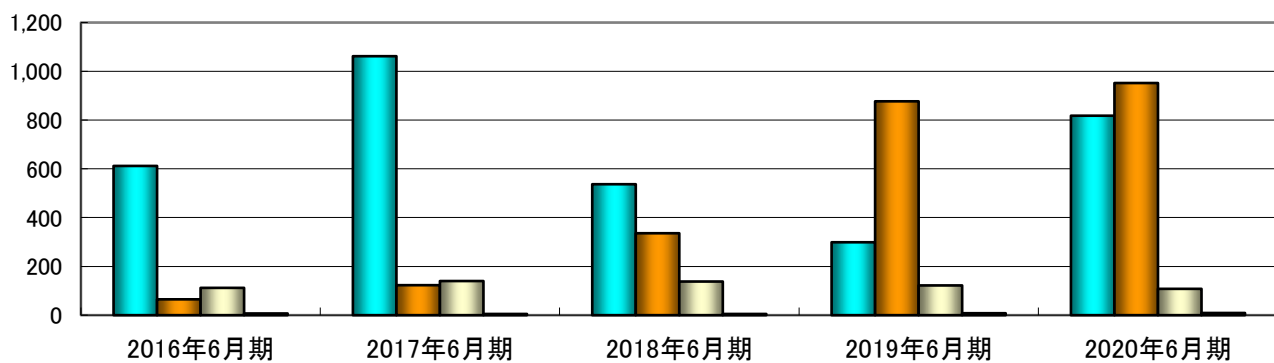
## (2)セグメント別営業利益

(単位:百万円)

	2016年6月期	2017年6月期	2018年6月期	2019年6月期	2020年6月期
水産練製品・惣菜事業	612	1,062	537	299	818
きのこ事業	65	123	336	877	952
その他	112	140	138	122	108
調整額	7	5	5	8	9
合計	798	1,331	1,018	1,307	1,888

(単位:百万円)

■水産練製品・惣菜事業 ■きのこ事業 □その他 □調整額



## 6. 連結キャッシュ・フロー

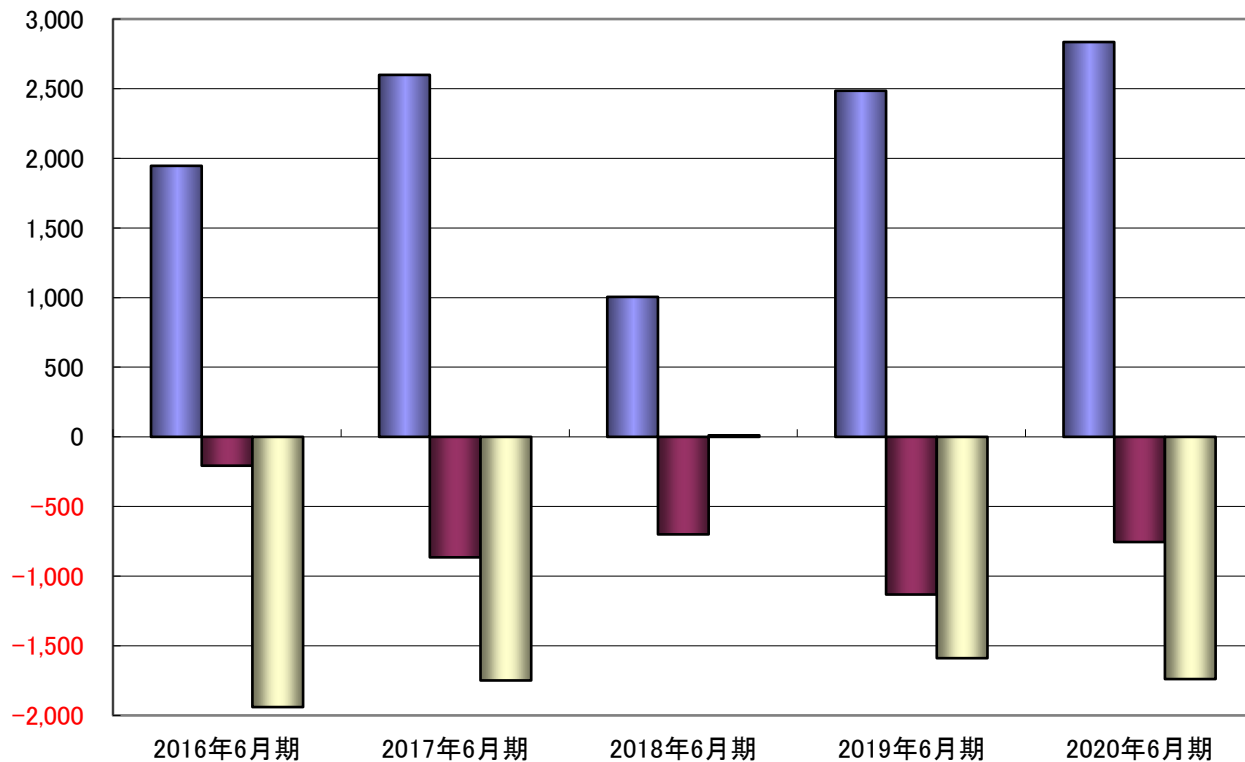
(単位:百万円)

	2016年6月期	2017年6月期	2018年6月期	2019年6月期	2020年6月期
営業活動CF	1,946	2,599	1,005	2,485	2,835
投資活動CF	△ 207	△ 865	△ 700	△ 1,132	△ 755
財務活動CF	△ 1,940	△ 1,749	11	△ 1,589	△ 1,739
現金及び現金同等物 期末残高	828	837	1,189	943	1,283
フリー・CF	1,322	1,828	122	1,336	1,983

※フリー・CF = 営業活動CF - 有形固定資産の取得による支出 - 無形固定資産の取得による支出

(単位:百万円)

■ 営業活動CF ■ 投資活動CF □ 財務活動CF





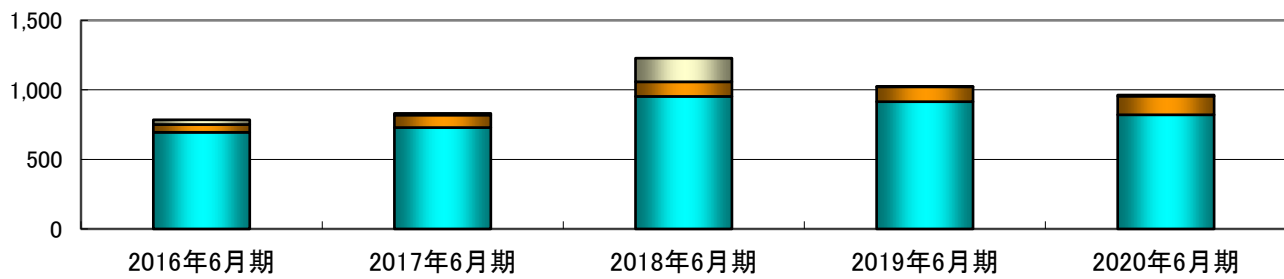
## 7. 連結設備投資額

(単位:百万円)

	2016年6月期	2017年6月期	2018年6月期	2019年6月期	2020年6月期
水産練製品・惣菜事業	695	729	953	915	821
きのこ事業	56	90	105	107	134
その他	34	12	170	2	8
合計	786	831	1,229	1,025	964

(単位:百万円)

■水産練製品・惣菜事業 ■きのこ事業 □その他



## 8. 連結減価償却費

(単位:百万円)

	2016年6月期	2017年6月期	2018年6月期	2019年6月期	2020年6月期
水産練製品・惣菜事業	1,086	1,024	964	971	932
きのこ事業	392	352	351	339	323
その他	35	37	38	43	41
調整額	-	-	-	-	-
合計	1,514	1,414	1,355	1,354	1,296

(単位:百万円)

■水産練製品・惣菜事業 ■きのこ事業 □その他 □調整額

