

2021年3月期 第1四半期 決算短信補足資料

2020年8月

 全国保証株式会社

for your dream and happiness

2021年3月期 第1四半期決算サマリー

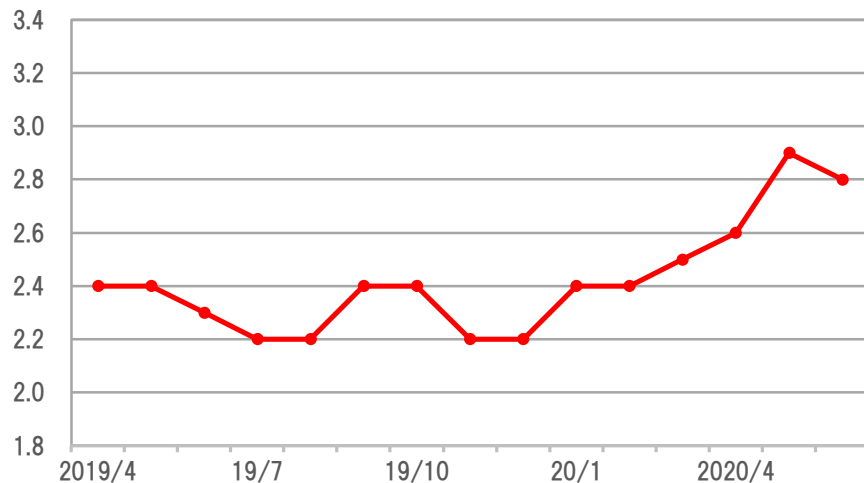
- **新型コロナウイルス感染症拡大防止に伴う国内外の経済活動の停滞や縮小により、新設住宅着工戸数は前年同期を下回り推移**
- **住宅市場や住宅ローン市場の落ち込みに伴い、新規保証実行件数および新規保証実行金額は前年同期を下回ったものの、保証債務残高の伸長に伴い営業収益は前年同期比で増加**
- **提携金融機関との関係強化に加えて、他社保証債務の吸収分割による承継など、保証債務残高増加への取り組みを実施**
- **代位弁済はおおむね計画通り進捗、政府の各支援策や所得環境が変化した顧客への返済条件の変更対応などもあり、大幅な悪化の兆候は見られないが、引き続き注視が必要**

決算の概要

経済環境

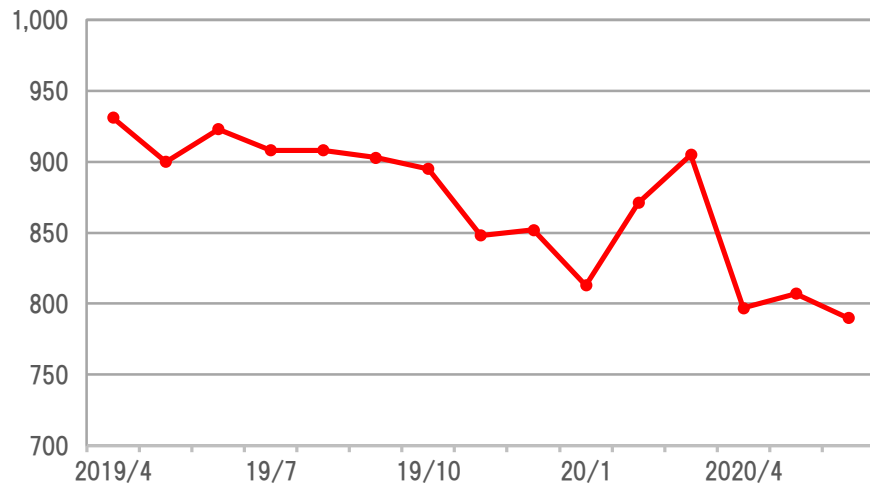
- 当第1四半期累計期間におけるわが国の経済は、新型コロナウイルス感染症拡大防止に伴う国内外の経済活動の停滞や縮小により景気が急速に悪化し、先行き不透明な状況となった
- 住宅市場については、政府の住宅取得支援策や住宅ローンの低金利環境が継続したものの、新設住宅着工戸数は前年同期を下回り推移
- 住宅ローン市場についても、住宅市場同様に弱い動きとなった

失業率(季節調整値)
(2019年4月～2020年6月) (単位:%)



出所:総務省 労働力調査

新設住宅着工戸数(季節調整済年率換算戸数)
(2019年4月～2020年6月) (単位:千戸)

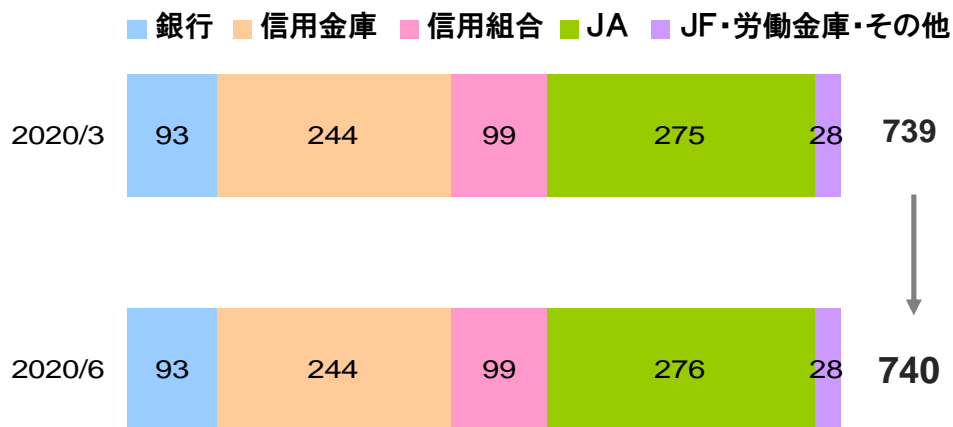


出所:国土交通省 住宅着工統計

金融機関との提携状況

業態別の提携金融機関数

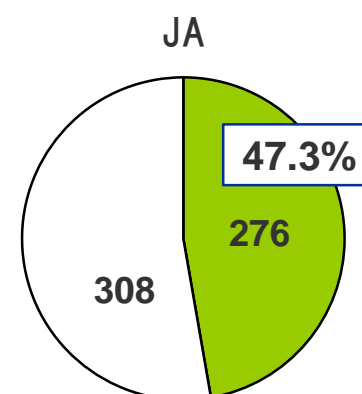
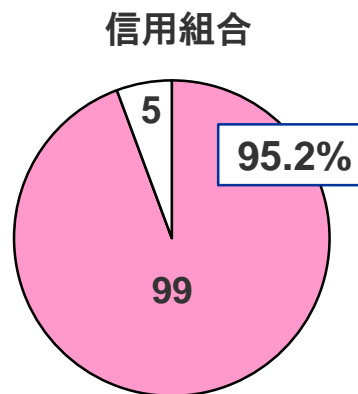
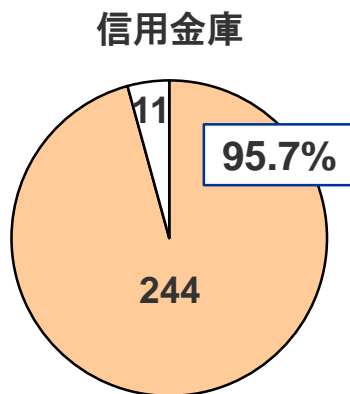
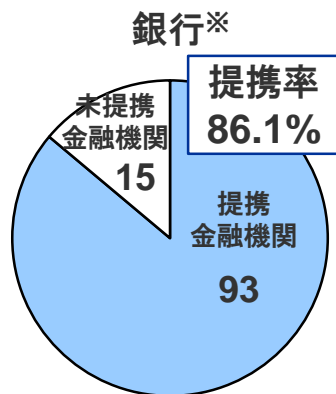
(単位:機関)



- 2021年3月期第1四半期累計期間において、JA1組合と契約締結し、提携金融機関数は740機関(前期末比1機関増)となった

業態別の提携シェア

(単位:機関)

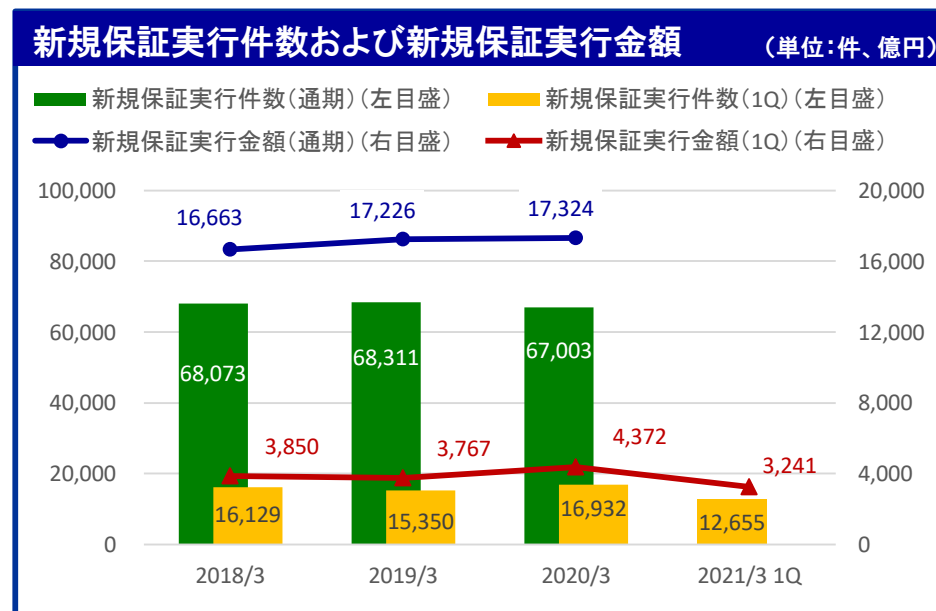


※銀行は地方銀行、第二地方銀行、三菱UFJ銀行、三井住友信託銀行、りそな銀行、埼玉りそな銀行、イオン銀行、新生銀行の合計

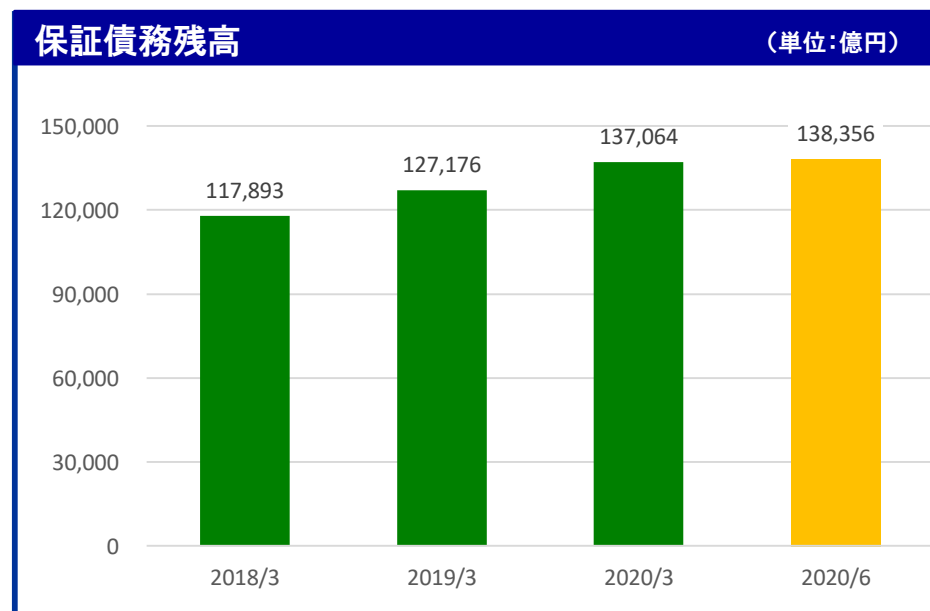
新規保証実行および保証債務残高の状況

2021年3月期計画	
保証債務残高	14兆8,400億円
新規保証実行件数	71,000件
代位弁済金額	13,420百万円
求償債権回収	9,370百万円

- 新規保証実行件数および新規保証実行金額
 新規保証実行件数は、感染症拡大の影響による住宅市場や住宅ローン市場の落ち込みに伴い12,655件となった(前年同期比25.3%減)
 新規保証実行金額も同様に減少し3,241億円となった(前年同期比25.9%減)
 今後、徐々に回復していくことを見込む
- 保証債務残高
 金融機関との関係強化に加えて、他社の保証債務承継などに取り組む



※民間金融機関住宅ローン保証に係る数値

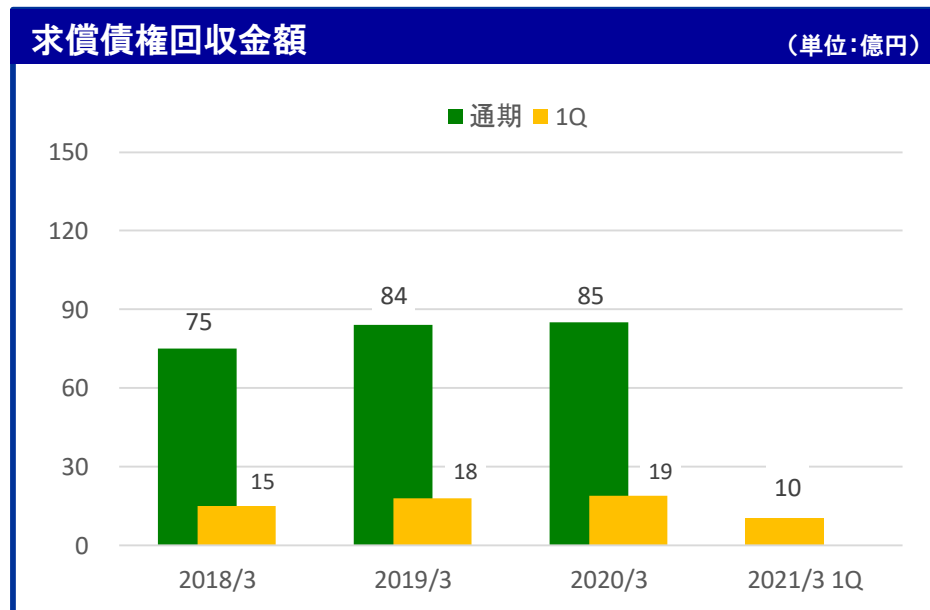
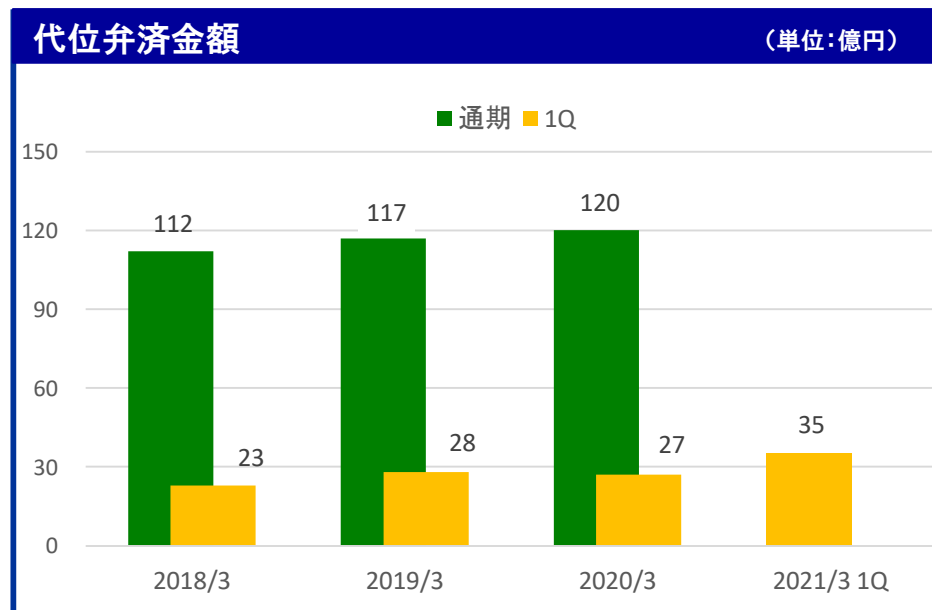


※ 子会社を含む
 ※ 当第1四半期会計期間の保証債務残高のうち、一部は推計値を使用

代位弁済金額および求償債権回収の状況

2021年3月期計画	
保証債務残高	14兆8,400億円
新規保証実行件数	71,000件
代位弁済金額	13,420百万円
求償債権回収	9,370百万円

- 代位弁済金額
代位弁済金額はおおむね計画通り進捗
政府の各支援策や、所得環境が変化した顧客への返済条件の変更対応などもあり、大幅な悪化の兆候は見られないが、引き続き注視が必要
- 求償債権回収金額
求償債権の回収金額は、新型コロナウイルス感染症の影響による活動の制限などにより計画を下回り推移



2021年3月期 第1四半期決算サマリー(P/L)

(単位:百万円)

	20/3期 第1四半期	21/3期 第1四半期	前年 同期比
営業収益	8,682	9,401	8.3%
営業費用	2,305	2,541	10.2%
うち与信関連費用	604	938	55.3%
債務保証損失引当金繰入額	672	950	41.3%
貸倒引当金繰入額	▲68	▲12	▲81.9%
うちその他	1,701	1,603	▲5.7%
営業利益	6,376	6,859	7.6%
経常利益	6,667	7,012	5.2%
四半期純利益	4,610	4,865	5.5%

ポイント

- 営業収益**
 保証債務残高が堅調に推移したことにより、営業収益は94億1百万円を計上。
- 営業費用**
 営業費用は計画通り進捗し、25億41百万円を計上。
- 四半期純利益**
 上記の状況により、四半期純利益は48億65百万円を計上。

2021年3月期 第1四半期決算サマリー(B/S)

	資産の部 (単位:百万円)		
	20/3期末	21/3期 第1四半期末	増減比
流動資産	204,500	188,831	▲7.7%
現金及び預金	191,595	174,190	▲9.1%
求償債権	13,652	16,194	18.6%
有価証券	5,731	5,828	1.7%
貸倒引当金	▲7,533	▲8,434	12.0%
固定資産	168,468	184,420	9.5%
投資その他の資産	167,535	183,543	9.6%
投資有価証券	138,701	154,984	11.7%
長期貸付金	2,850	2,732	▲4.2%
長期預金	19,000	19,000	0.0%
資産合計	372,968	373,252	0.1%

	負債の部 (単位:百万円)		
	20/3期末	21/3期 第1四半期末	増減比
流動負債	29,910	32,058	7.2%
前受収益	16,687	16,711	0.1%
債務保証損失引当金	5,905	5,943	0.6%
固定負債	198,008	197,737	▲0.1%
長期借入金	30,000	30,000	0.0%
長期前受収益	167,944	167,660	▲0.2%
負債合計	227,919	229,796	0.8%
純資産の部			
株主資本	144,948	143,271	▲1.2%
評価・換算差額等	▲47	36	—
純資産合計	145,049	143,456	▲1.1%
負債・純資産合計	372,968	373,252	0.1%

ポイント

- 資産
社債等の購入などにより投資有価証券が増加。

業績予想

(単位:百万円)

	20/3期	21/3期		前期比
		第2四半期 (累計)予想	通期予想	
営業収益	45,203	19,000	47,580	5.3%
営業費用	9,823	5,060	11,230	14.3%
うち与信関連費用	2,733	1,600	3,700	35.4%
債務保証損失引当金繰入額	2,547	1,600	3,700	45.2%
貸倒引当金繰入額	185	0	0	—
うちその他	7,090	3,460	7,530	6.2%
営業利益	35,379	13,940	36,350	2.7%
経常利益	35,760	14,000	36,870	3.1%
当期純利益	24,430	9,670	25,480	4.3%

業績予想の前提

保証債務残高	14兆8,400億円
新規保証実行件数	71,000件
代位弁済金額	13,420百万円
求償債権回収	9,370百万円

その他

EPS	370.42円
配当金(1株当たり)	111円
DOE	4.6%

ポイント

業績予想に変更はありません。現時点において、新型コロナウイルス感染症が、営業収益や与信関連費用に大きな影響は及ぼさないと見込んでおります。業績予想の変更が必要な場合には、速やかに開示いたします。