



# 株式会社メニコン

## 2021年3月期 第1四半期決算説明資料

証券コード : 7780



# I .2021年3月期第 1 四半期 連結業績概要



## 決算のポイント

### ➤ 2021年3月期第1四半期 連結業績

売上高:前年同期比  $\Delta$ **4.1%** (減収)

新型コロナウイルス感染症の影響

メルス会員数 **133万人**

(2019年6月末:131万人, 2020年3月末:133万人)

売上総利益:前年同期比  $\Delta$ **6.5%** (減益)

原価率: 45.9% → 47.2%

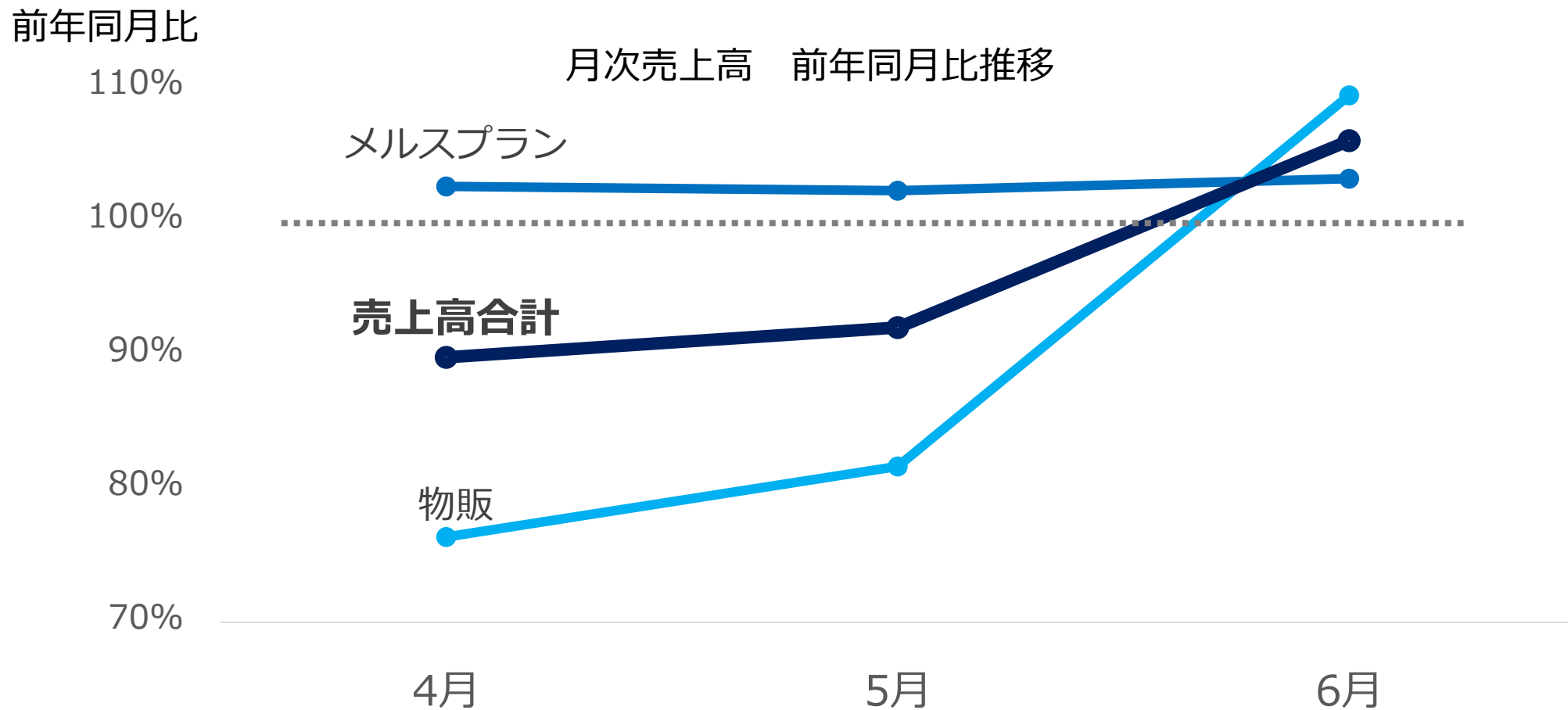
営業利益:前年同期比 **+6.6%** (増益)

事業活動の制限による売上高販管費率の低減

営業利益率: 9.0% → **10.0%**

# 新型コロナウイルス感染症の影響

- ✓ メルスプラン売上は安定的に前年同月比プラス  
物販売上※は6月から回復傾向



※物販売上：コンタクトレンズ・ケア商品売上

# 2021年3月期 第1四半期連結業績サマリー

	2020/3期 第1四半期	2021/3期		百万円
		第1四半期	前年同期比	
売上高	<b>20,613</b>	<b>19,768</b>	△4.1%	
売上原価	9,460	9,337	△1.3%	
(原価率)	45.9%	47.2%	(+1.3pt)	
売上総利益	11,152	10,430	△6.5%	
販売費及び一般管理費	9,290	8,445	△9.1%	
(売上高販管費率)	45.1%	42.7%	(△2.4pt)	
営業利益	<b>1,862</b>	<b>1,985</b>	+6.6%	
(売上高営業利益率)	9.0%	10.0%	(+1.0pt)	
経常利益	<b>1,893</b>	<b>2,118</b>	+11.9%	
親会社株主に帰属する四半期純利益	<b>1,242</b>	<b>1,387</b>	+11.7%	
1株当たり四半期純利益(円)	35.25円	36.78円	---	

## 連結売上高

197億円

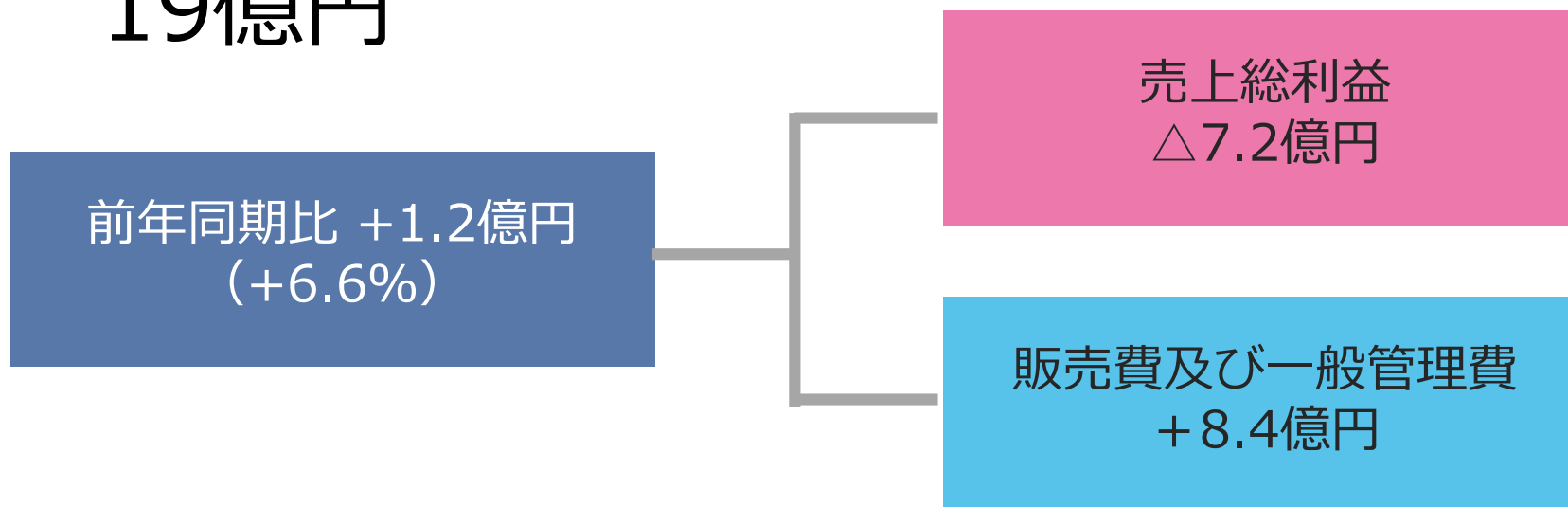
前年同期比  $\Delta$  8 億円  
( $\Delta$ 4.1%)①コンタクトレンズ・  
ケア商品売上  
 $\Delta$ 10億円②メルスプラン売上  
+ 2 億円

## 主な理由

- ①新型コロナウイルス感染症の影響
- ②メルスプラン会員数の増加（前年同期比）

# 連結営業利益

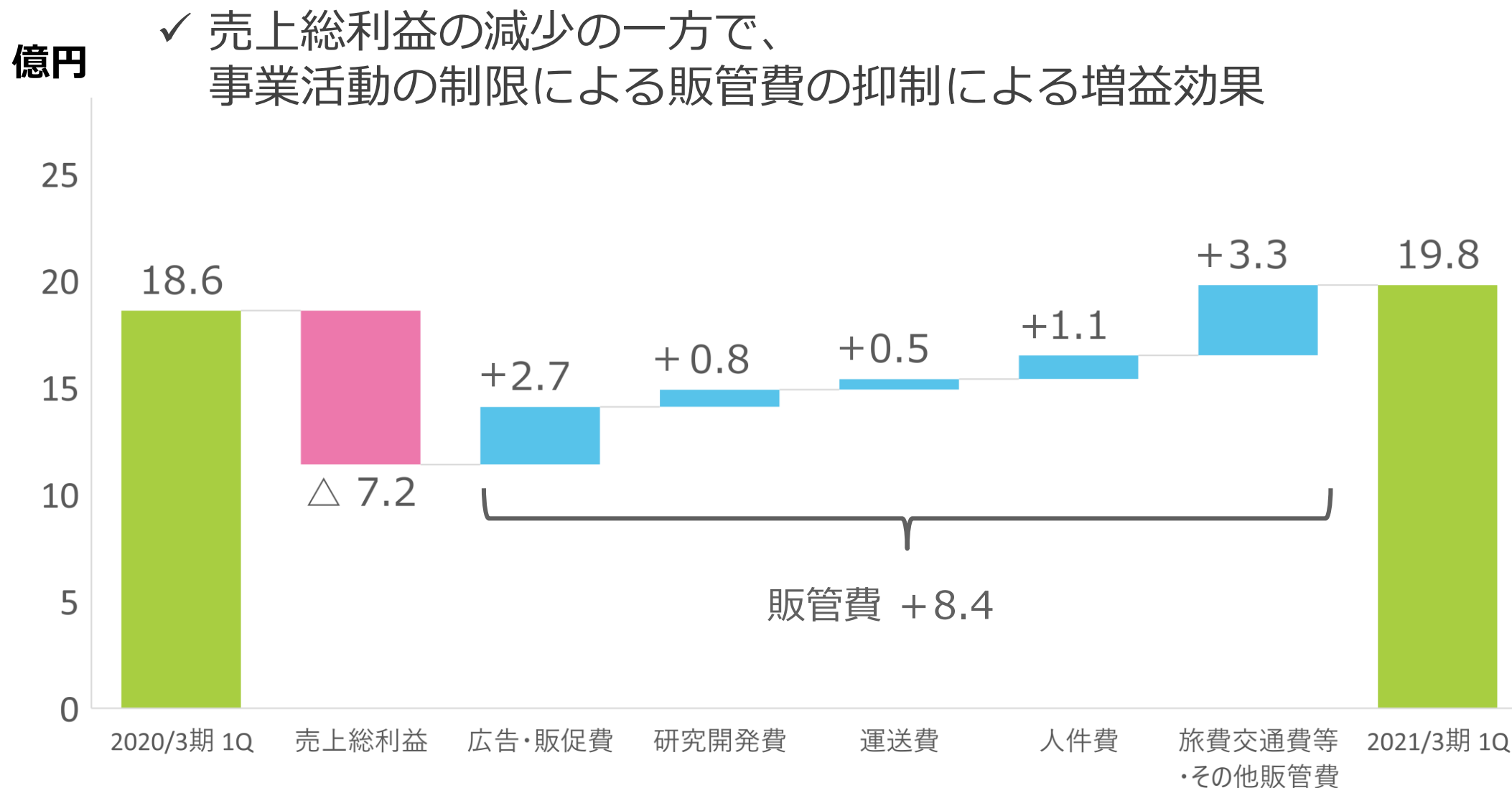
## 19億円



### 主な理由

売上高減少と原価率の上昇による売上総利益の減少  
事業活動の制限による販売費及び一般管理費の抑制

# 連結営業利益分析





# 売上高の内訳①

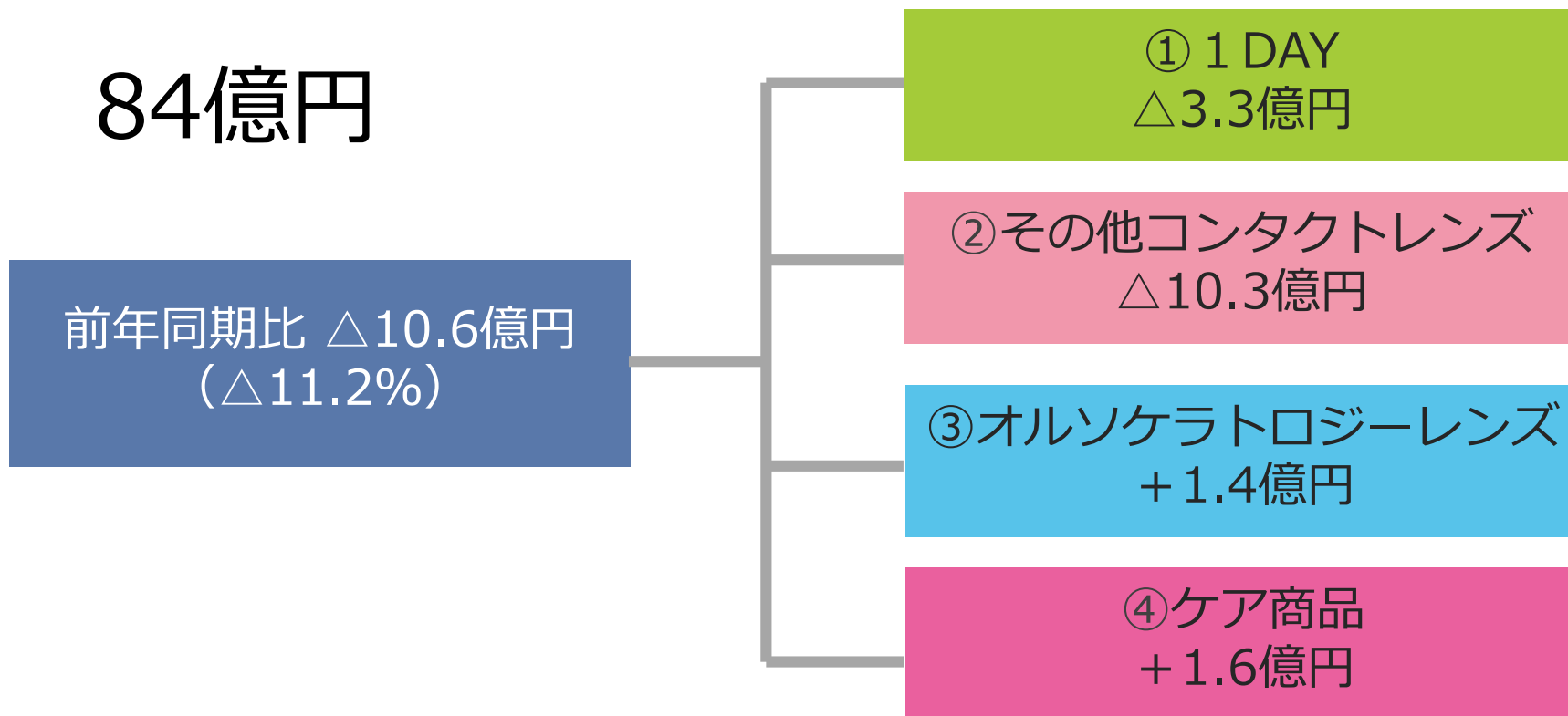
製品及びサービス別

百万円

		2020/3期	2021/3期	
		第1四半期	第1四半期	前年同期比
連 結 売 上 高		20,613	19,768	△4.1%
製 品 及 び サ ー ビ ス 別	コンタクトレンズ ・ ケ ア 商 品	9,548	8,483	△11.2%
	メ ル ス プ ラ ン	10,549	10,834	+2.7%
	そ の 他	515	450	△12.7%

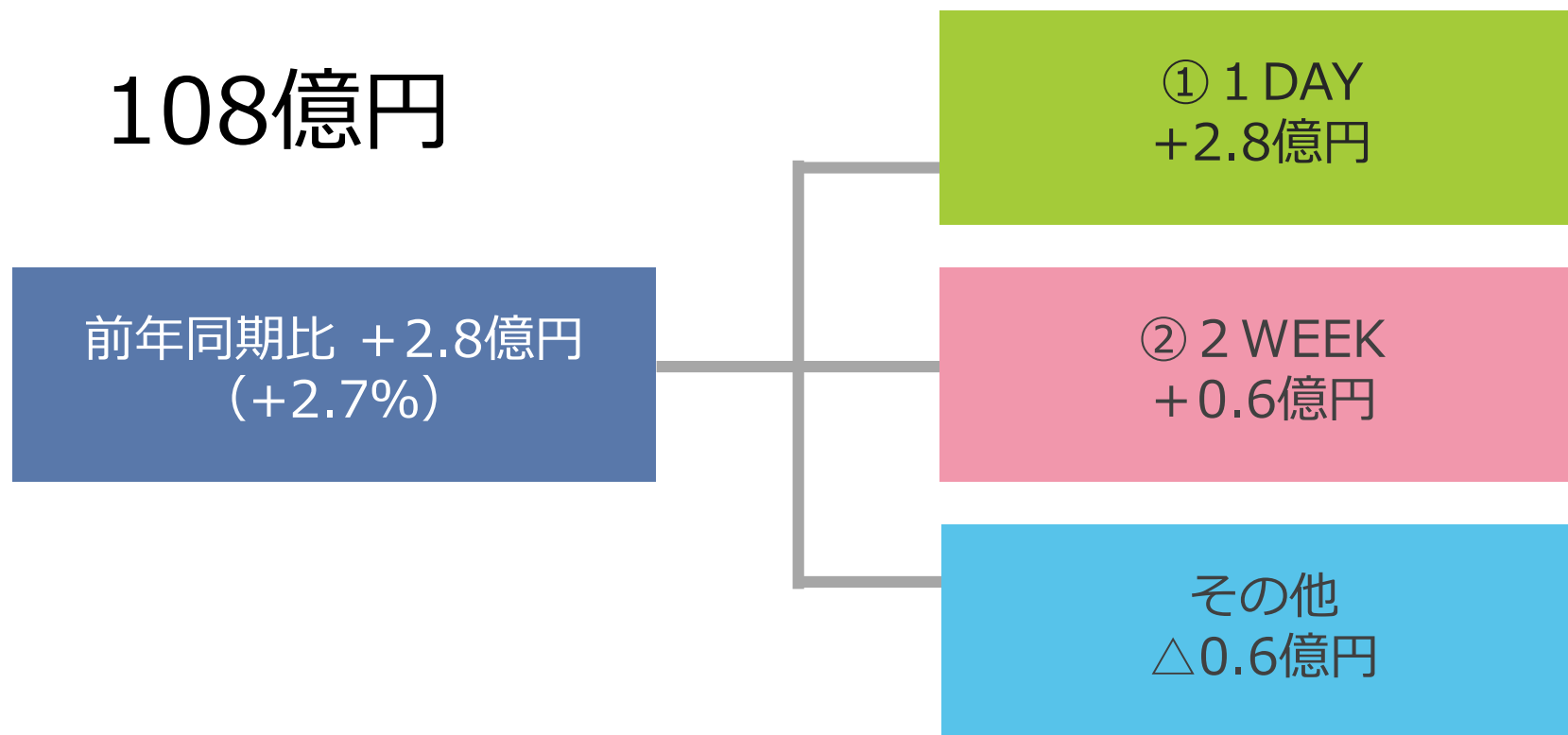
※「その他」に新規事業を含んでいます。

# 製品及びサービス別 コンタクトレンズ・ケア商品



## 理由

- ①②新型コロナウイルス感染症の影響で国内・海外で販売が減少
- ③④中国での販売が堅調



## 理由

- ① 1 DAY会員数が伸長
- ② 2 WEEK会員数が堅調

## 売上高の内訳②

### 地域別

百万円

	2020/3期 第1四半期	2021/3期	
		第1四半期	前年同期比
連結売上高	20,613	19,768	△4.1%
国内売上高	17,924	16,677	△7.0%
海外売上高	2,688	3,090	+14.9%
欧州	1,560	1,611	+3.3%
北米	230	130	△43.3%
アジア ※ 1	828	1,251	+50.9%
その他 ※ 2	68	96	+41.1%

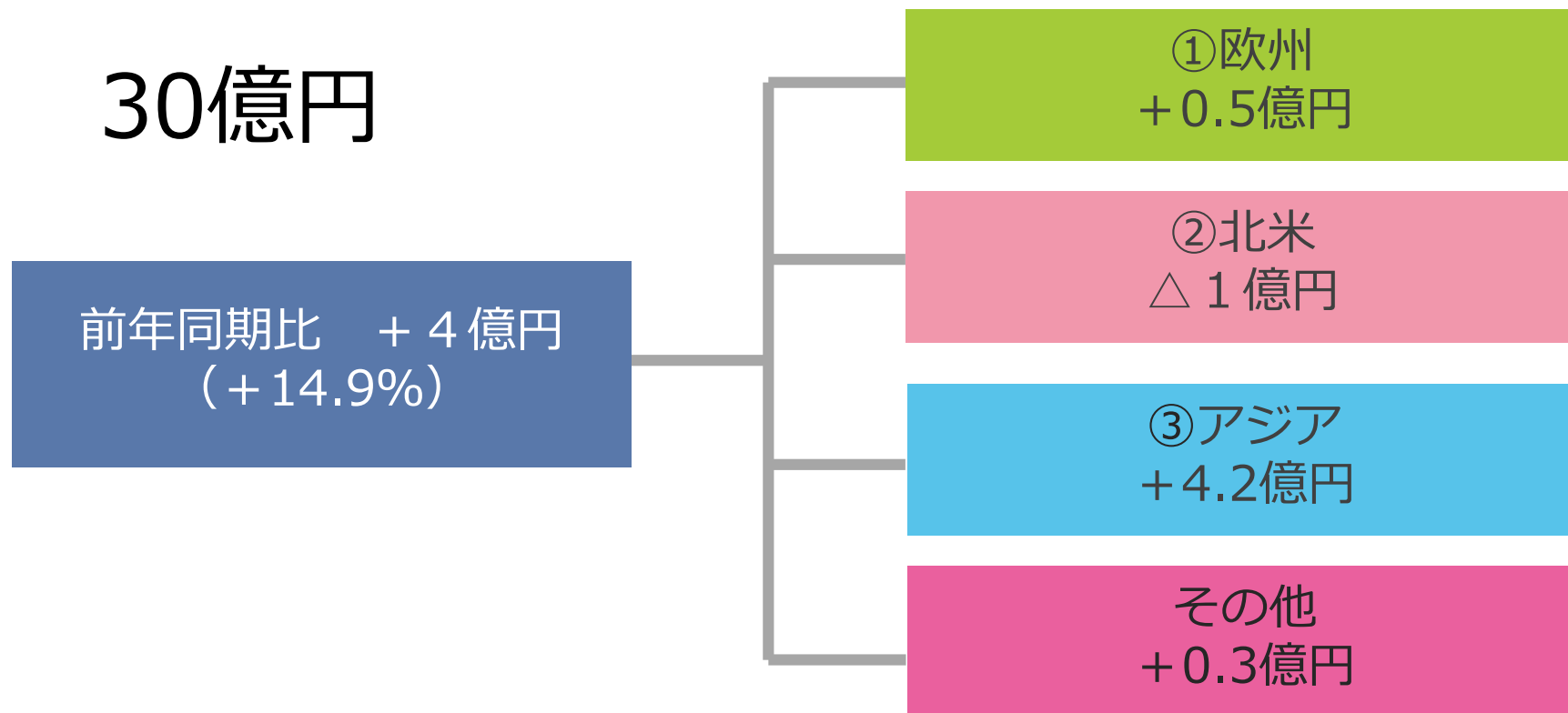
参考:期中平均レート(円)

	2019/3期 第1四半期	2020/3期 第1四半期
EUR	122.87	118.74
USD	109.67	107.38

※ 1 「アジア」に国内の代理店を通じた中国への主要な輸出を含んでいます。

※ 2 「その他」にオセアニア、アフリカ等を含んでいます。

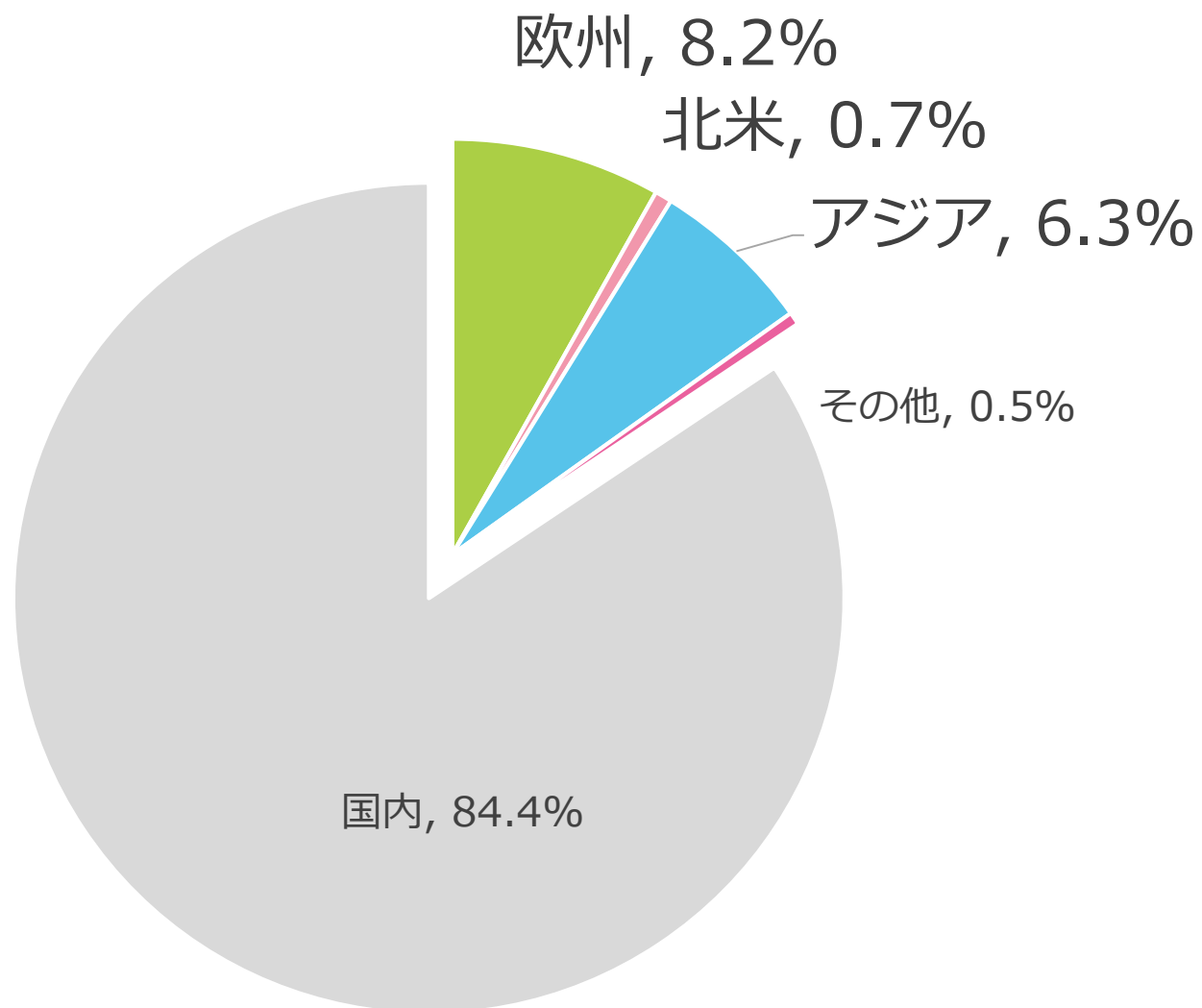
# 海外売上高



## 理由

- ① イタリア SOLEKO S.p.Aのグループ加入
- ①② 新型コロナウイルス感染症の影響
- ③ オルソケラトロジーレンズ・ケア商品が堅調

# 海外売上高比率



## 海外売上高比率

2020/3 第1四半期  
13.0%



2021/3 第1四半期  
15.6%

## Ⅱ.2021年3月期 連結業績予想

## 連結業績予想

### ➤ 2021年3月期 連結業績予想

売上高：通期予想 848億円 前年同期比 **+0.4%**

- ・メルス：会員数133万人⇒135万人に増加を予想
- ・物販：第3四半期以降、売上高が前年同期比伸長と予想

売上総利益：通期予想 454億円 前年同期比 **+0.4%**

原価率は前期と同程度と予想

営業利益：通期予想 68億円 前年同期比 **△2.8%**

第3四半期以降、事業拡大のための活動に販管費の使用を計画



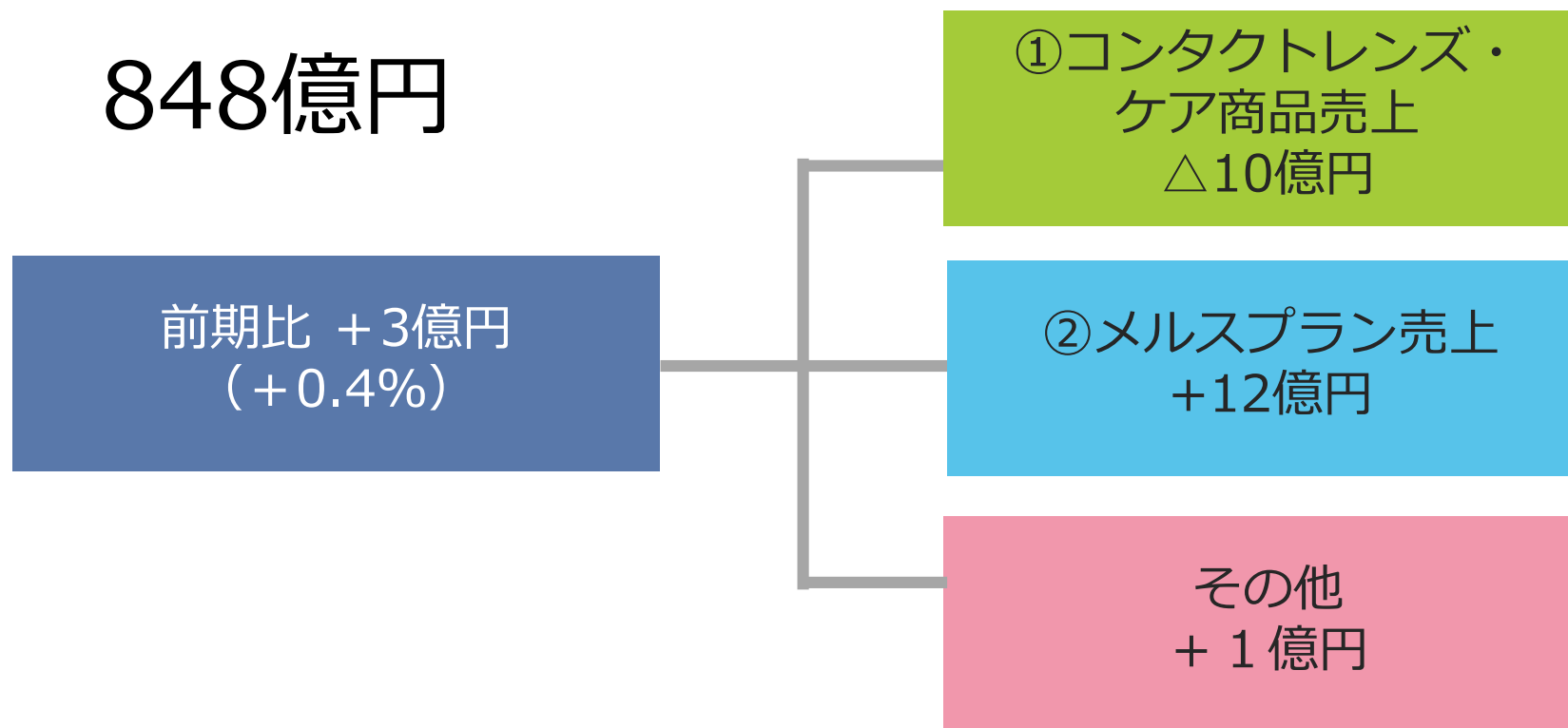


# 連結業績予想

百万円

	2020/3期 実績		2021/3期 予想	前期差異	前期比
売上高	<b>84,519</b>	⇒	<b>84,839</b>	+ 319	+ 0.4%
売上原価	39,291		39,411	+120	+0.3%
(原価率)	46.5%		46.5%	(±0pt)	---
売上総利益	45,227		45,427	+ 199	+ 0.4%
販売費及び一般管理費	38,194		38,588	+ 393	+ 1.0%
(売上高販管费率)	45.2%		45.5%	(+0.3pt)	---
営業利益	<b>7,033</b>		<b>6,838</b>	△ 194	△2.8%
(売上高営業利益率)	8.3%		8.1%	(△0.2pt)	---
経常利益	<b>6,554</b>		<b>6,821</b>	+ 266	+ 4.1%
親会社株主に帰属する 当期純利益	<b>4,060</b>		<b>4,256</b>	+ 195	+ 4.8%
1株当たり 当期純利益	112.25円		112.78円	+0.53円	---

## 連結売上高予想

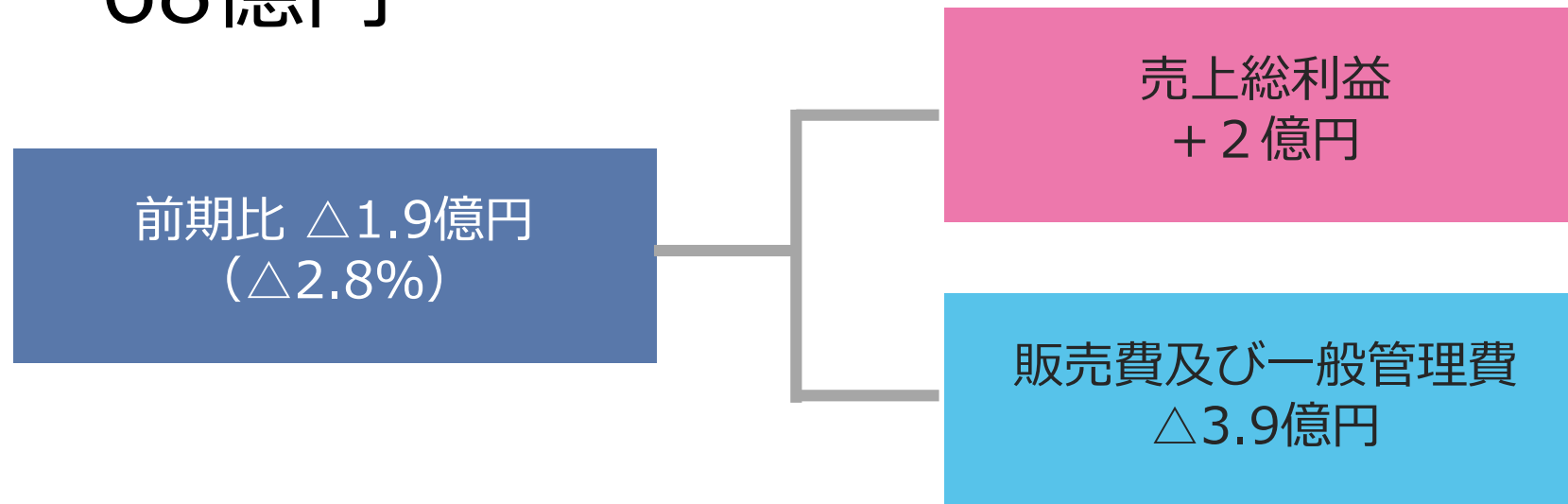


## 主な理由

- ①新型コロナウイルス感染症の影響を予想
- ②1 DAY中心に会員数が堅調に推移すると予想

## 連結営業利益予想

68億円

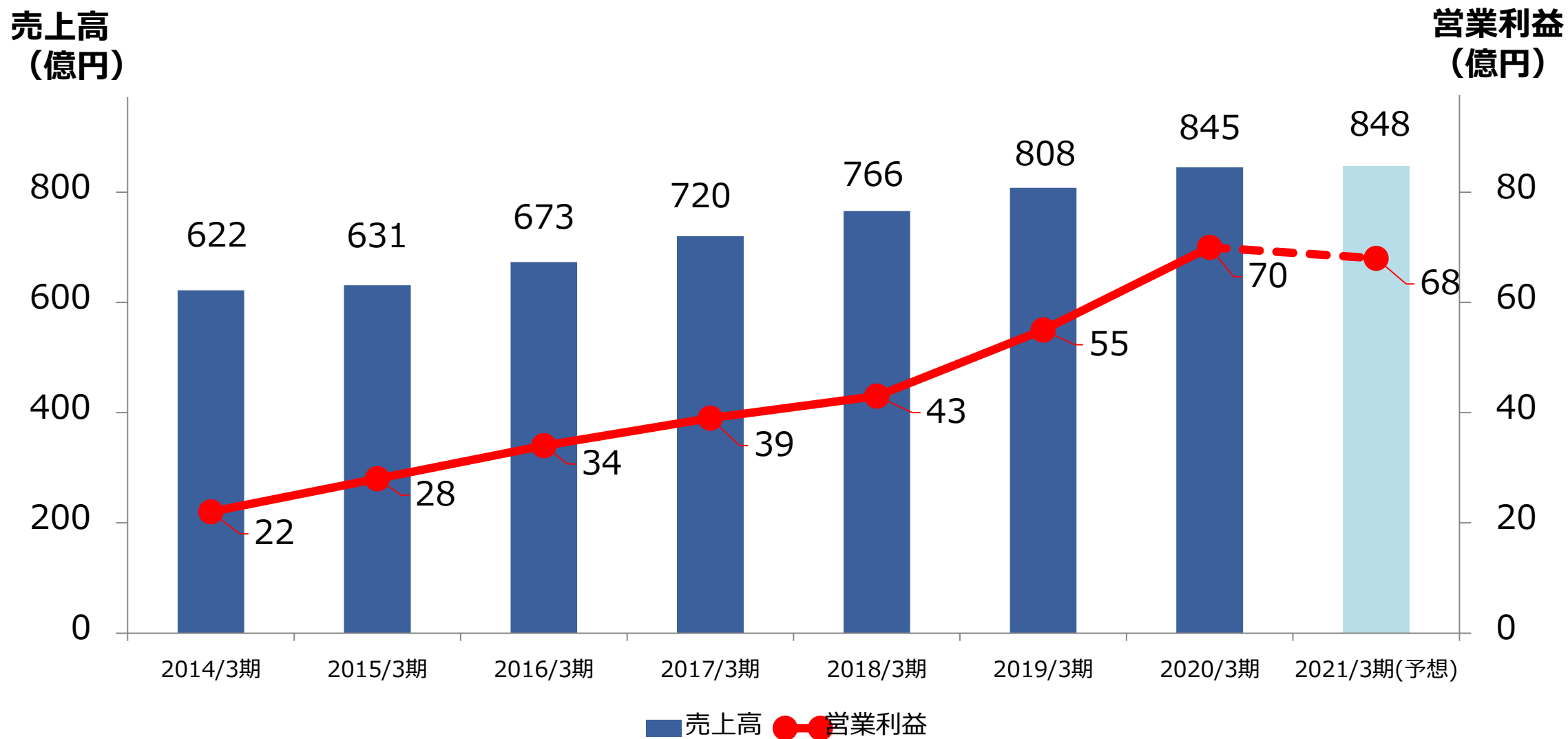


## 主な理由

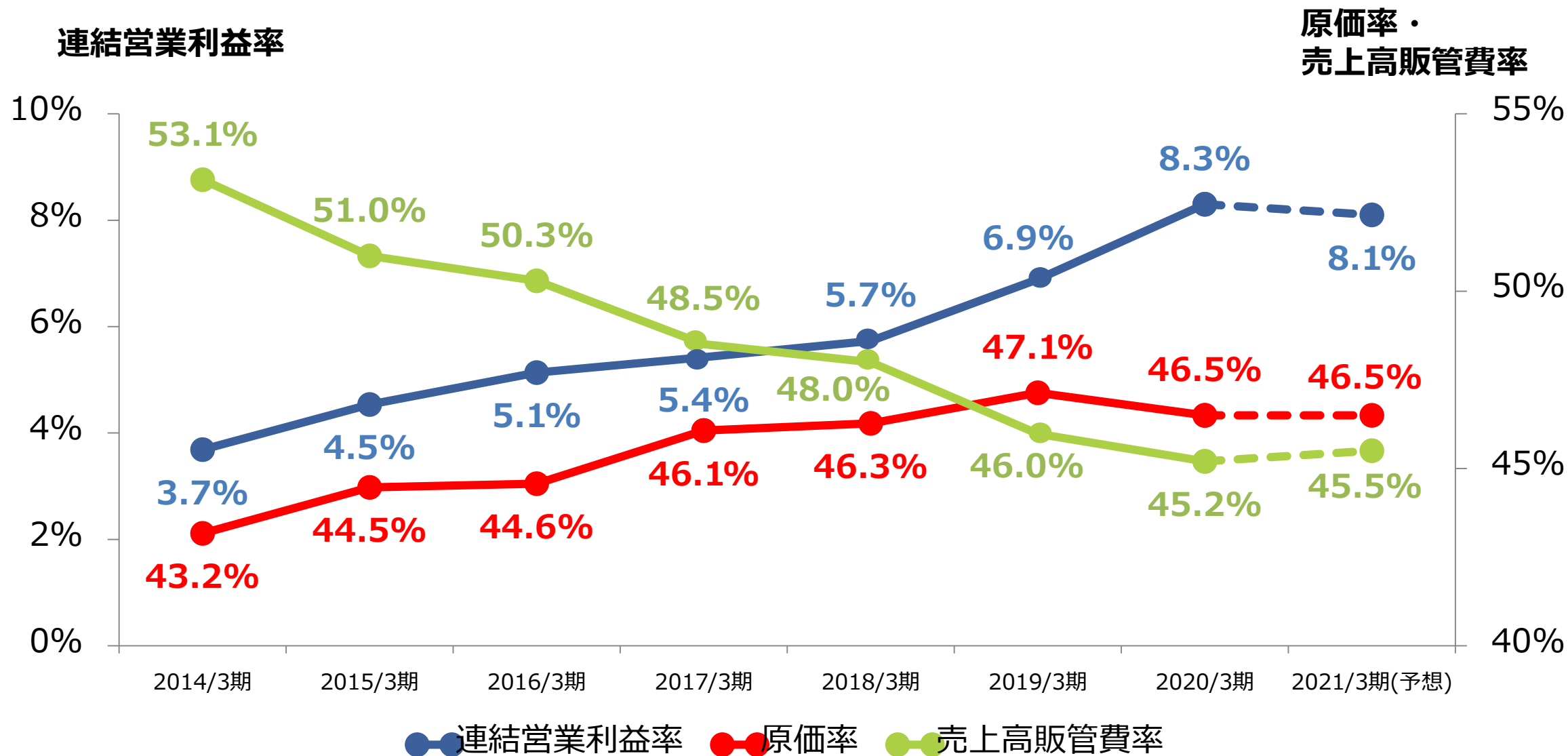
売上総利益は前期と同程度を予想

第3四半期以降、事業拡大のための活動に使用を計画

# 連結売上高・連結営業利益推移

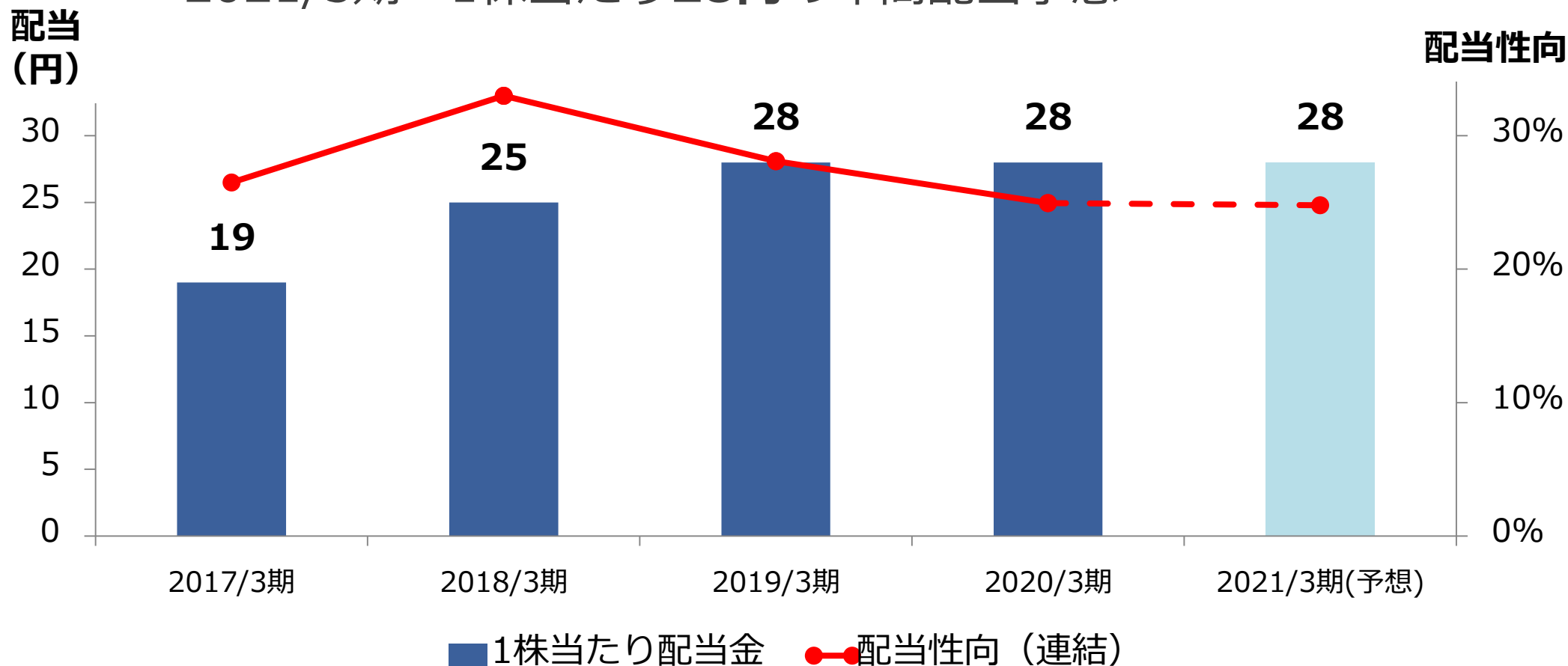


# 原価率・売上高販管費率・連結営業利益率推移



# 配当政策

✓ 2021/3期 1株当たり**28円**の年間配当予想



※配当金は2017年3月期の期初に株式分割されたと仮定して計算しております。

## Ⅲ.成長戰略



# 1 DAYコンタクトレンズ

✓ 1DAYコンタクトレンズの販売拡大戦略を継続

欧州・米国での製品販売  
OEM供給の拡大



製品ライン  
アップの拡充



1DAY「Magic toric」  
乱視用ラインアップ

販売地域の  
拡大

生産能力の  
拡大



「1DAYメニコン プレミオ」  
製造工場の増床工事完了  
生産ラインを増設





## 欧州ロジセンター拡張

- ✓ ディスポーザブルレンズ等、流通量の増大に対応
- ✓ 旧施設の1.5倍以上のスペースを確保



欧州ロジスティックセンター  
(European Distribution Centers ; EUDC)

# オルソケラトロジーレンズ

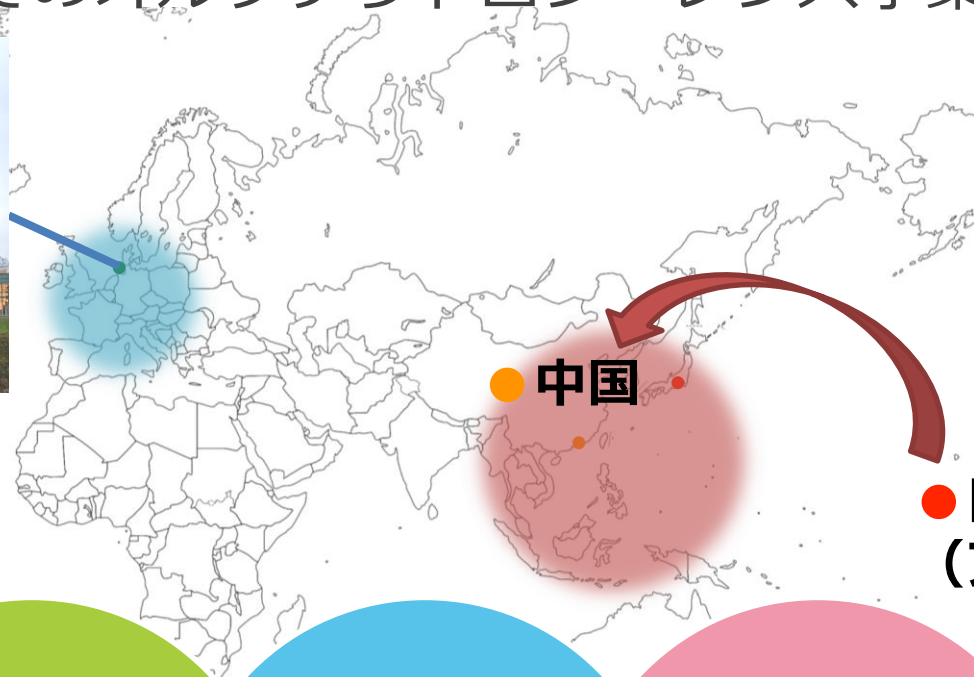
✓ グローバルでのオルソケラトロジーレンズ事業強化



● オランダ  
(Menicon B.V.)

Menicon  
**BLOOM**™


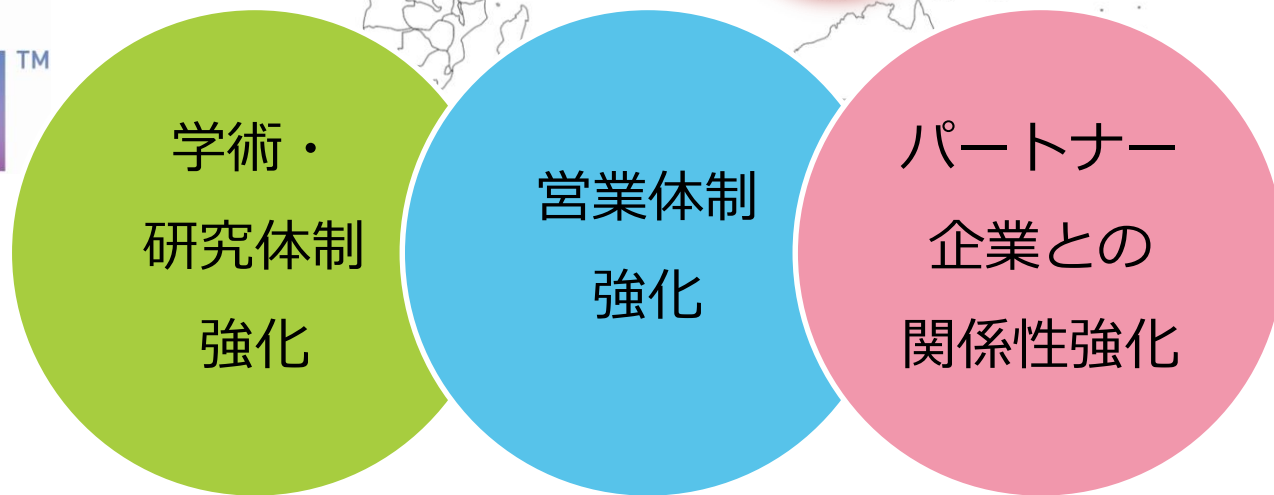
近視進行抑制システム



● 中国



● 日本  
(アルファコーポレーション)



αオルソ-K

# 中国での事業展開

✓ 中国におけるコンタクトレンズ事業の強化

温州欣視界(FocuSee)の  
完全子会社化



温州欣視界(FocuSee)  
(温州龍湾区アイバレー(Eye Valley))

中国温州医科大学との  
業務提携契約締結



中国 温州医大付属眼視光病院

# 免責事項および将来見通しに関する注意事項

## 免責事項

この資料は投資家の皆様の参考に資するため、株式会社メニコン（以下、「当社」という。）の現状をご理解いただくことを目的として、当社が作成したものです。

当資料に記載された内容は、2020年8月11日現在において一般的に認識されている経済・社会等の情勢および当社が合理的と判断した一定の前提に基づいて作成されておりますが、経営環境の変化等の事由により、予告なしに変更される可能性があります。

投資を行う際は、必ず投資家ご自身の判断でなさるようお願い致します。

## 将来見通しに関する注意事項

本発表において提供される資料ならびに情報は、いわゆる「見通し情報」（forward-looking statements）を含みます。これらは、現在における見込み、予測およびリスクを伴う想定に基づくものであり、実質的にこれらの記述とは異なる結果を招き得る不確実性を含んでおります。

それらリスクや不確実性には、一般的な業界ならびに市場の状況、金利、通貨為替変動といった一般的な国内および国際的な経済状況が含まれます。

今後、新しい情報・将来の出来事等があった場合であっても、当社は、本発表に含まれる「見通し情報」の更新・修正を行う義務を負うものではありません。

お問合せ先

株式会社メニコン 財務 & IR 部

E-mail : [menicon-ir@menicon.co.jp](mailto:menicon-ir@menicon.co.jp)

[www.menicon.co.jp/company](http://www.menicon.co.jp/company)