
2020年12月期 第2四半期 決算説明会



証券CODE:4971

<https://www.mec-co.com/>

通期業績予想の修正に関するお知らせ

2020年12月期通期連結業績予想数値の修正
(2020年1月1日～2020年12月31日)

	売上高	営業利益	経常利益	親会社株主に 帰属する 当期純利益	1株当たり 当期純利益
前回発表予想 (A)	百万円 11,600	百万円 1,700	百万円 1,750	百万円 1,250	円 銭 65.87
今回修正予想 (B)	11,100	2,000	2,000	1,400	73.77
増減額 (B - A)	△500	300	250	150	
増減率 (%)	△4.3	17.6	14.3	12.0	
(ご参考) 前期実績 (2019年12月期)	10,865	1,637	1,722	1,236	65.16

新型コロナウイルス感染症への対策

感染拡大防止と製品供給継続の体制維持

社長を緊急対策本部長とし、BCP（事業継続計画）のもと
慎重かつ臨機応変に企業活動を継続

働き方

- 在宅勤務勧奨
- フルフレックス
- 通勤手段選択肢拡充
- 振替出勤/休日推奨

出張等

- 不要不急の出張自粛
- 社内関係者同士の飲食自粛

施設管理

- 衛生管理徹底
- 飛沫防止パネル設置
- サテライトオフィス

2020年12月期 Q2 業績のトピックス

為替、想定レートと実勢レート

1

(円-NTD) 想定レート： 3.50円 / 実勢レート： 3.61円 (前年は 3.55円)
(円-RMB) 想定レート： 15.76円 / 実勢レート： 15.37円 (前年は 16.22円)
(円-EUR) 想定レート： 121.17円 / 実勢レート： 119.82円 (前年は124.50円)
(円-USD) 想定レート： 108.62円 / 実勢レート： 108.41円 (前年は110.13円)

2

為替の影響は前年同期比

売上：71百万円減、営業利益：43百万円減

3

主要製品売上は前年同期比

CZ、SF(は好調。EXE(は横ばい)、V-Bond(は低調。

4

薬品は前年同期比

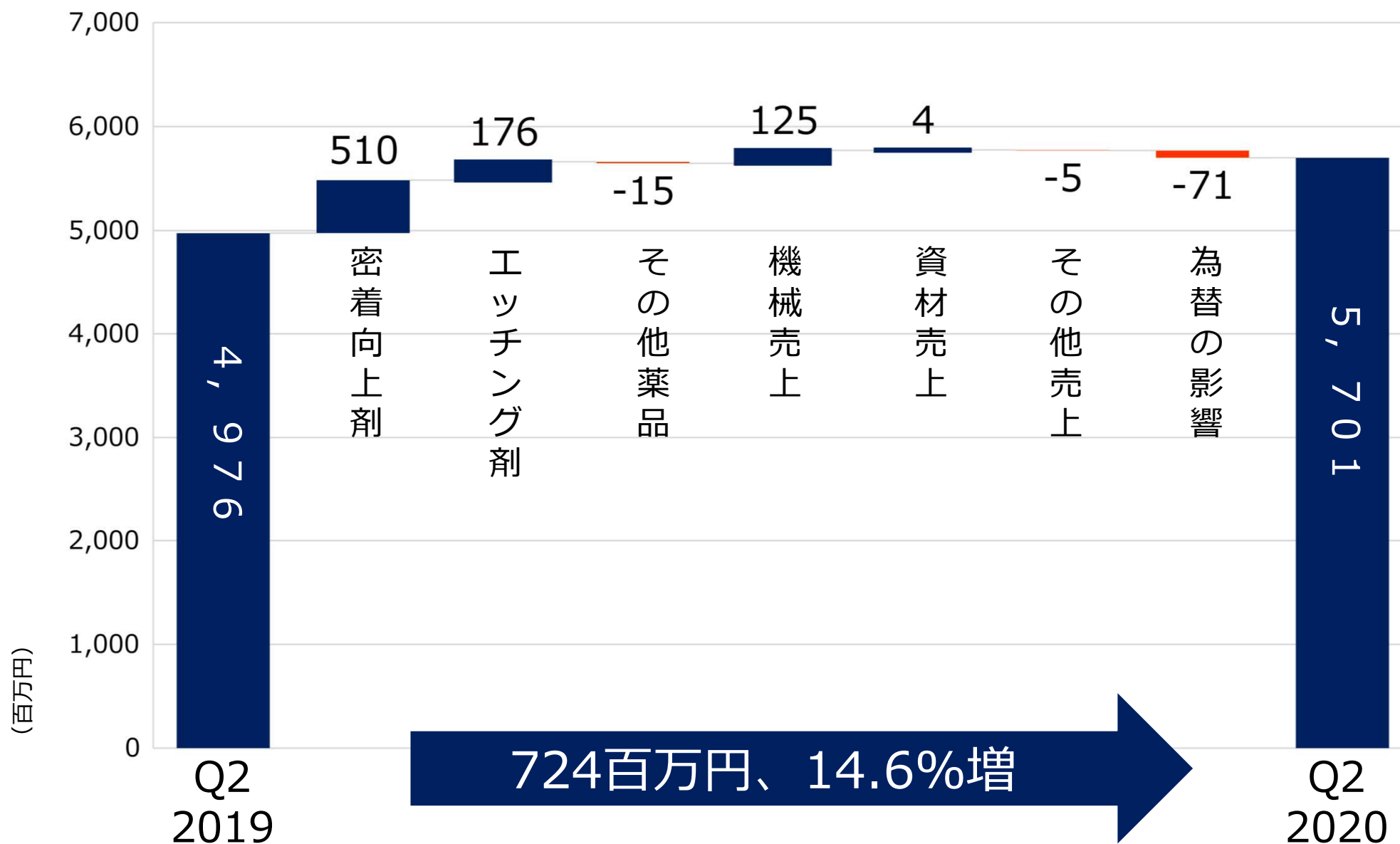
売上：12.3%増、出荷量：10.6%増

2020年12月期 Q2 業績概要

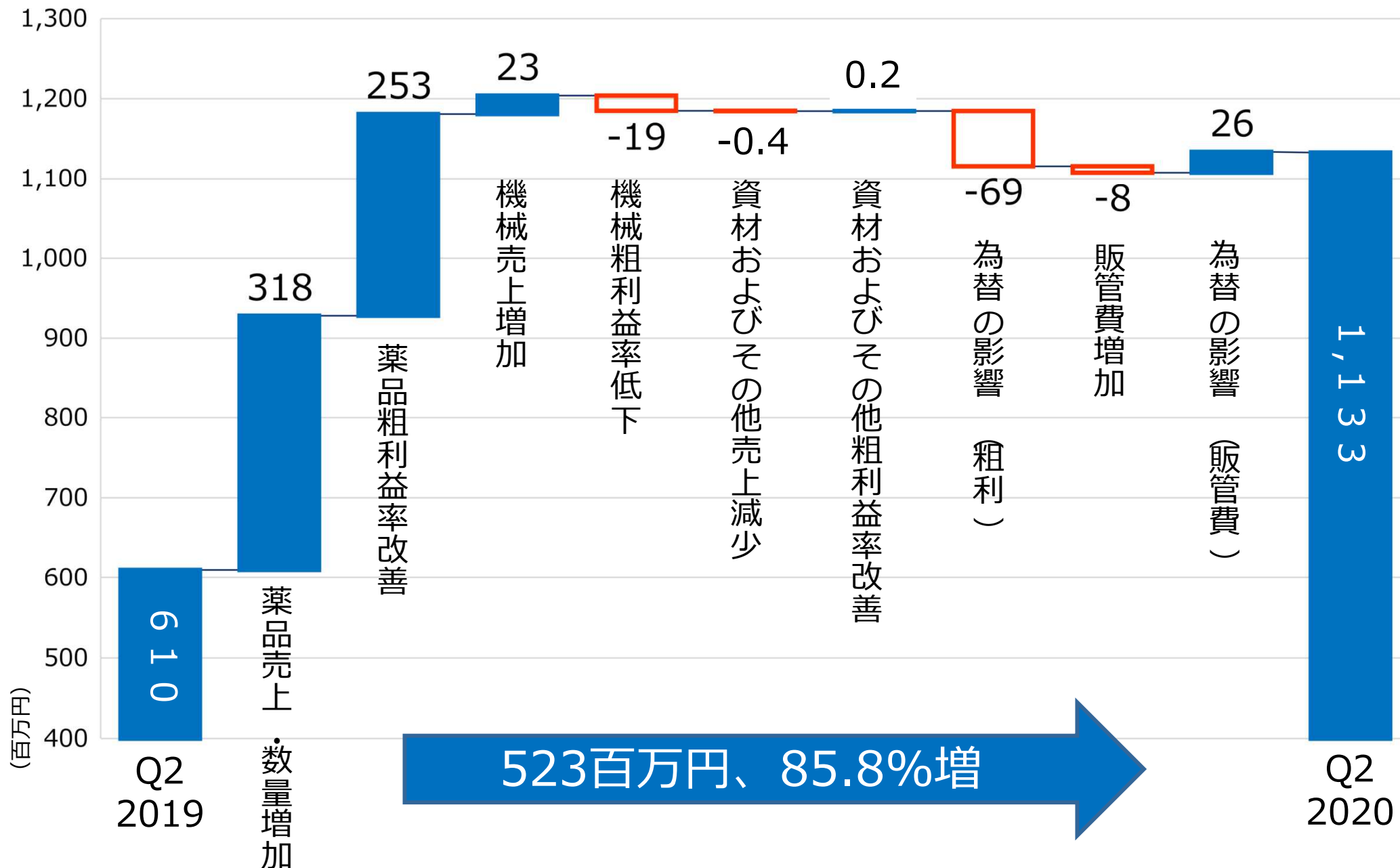
(単位：百万円)

項目	2019 Q2		2020 Q2				2019	2020	
	(実績)	進捗率	(実績)	進捗率	前年同期比		(実績)	(予想)	前年比
売上高	4,976	45.8%	5,701	51.4%	724	14.6%	10,865	11,100	2.2%
薬品売上高	4,889	-	5,491	-	601	12.3%	10,657	-	-
売上総利益	3,030	-	3,536	-	505	16.7%	6,618	-	-
売上総利益率	60.9%	-	62.0%	-	-	-	60.9%	-	-
販管費及び一般管理費	2,420	-	2,402	-	△17	△0.7%	4,981	-	-
売上高比率	48.6%	-	42.1%	-	-	-	45.8%	-	-
営業利益	610	37.3%	1,133	56.7%	523	85.8%	1,637	2,000	22.2%
営業利益率	12.3%	-	19.9%	-	-	-	15.1%	-	-
経常利益	638	37.1%	1,126	56.3%	488	76.4%	1,722	2,000	16.1%
経常利益率	12.8%	-	19.8%	-	-	-	15.9%	-	-
税引前当期利益	648	-	1,075	-	426	65.7%	1,710	-	-
当期純利益	457	37.0%	794	56.7%	337	73.8%	1,236	1,400	13.2%
EBITDA	978	-	1,454	-	476	48.7%	2,410	-	-
1株当たり当期利益 (円)	24.09	-	41.85	-	-	-	65.16	73.77	-
1株当たり配当金 (円)	12.00	-	12.00	-	-	-	26.00	26.00	-

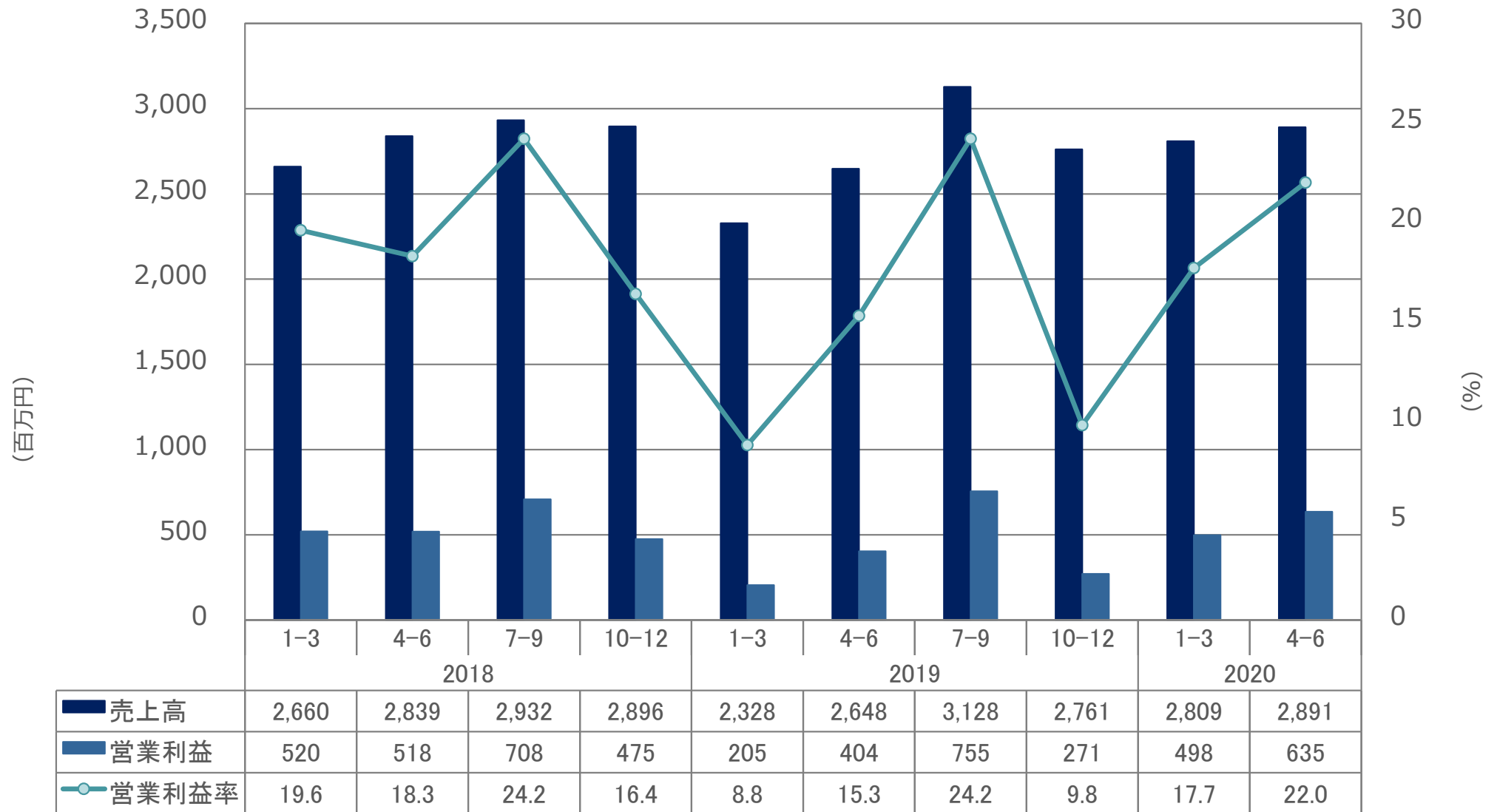
連結売上高前年同期比分析



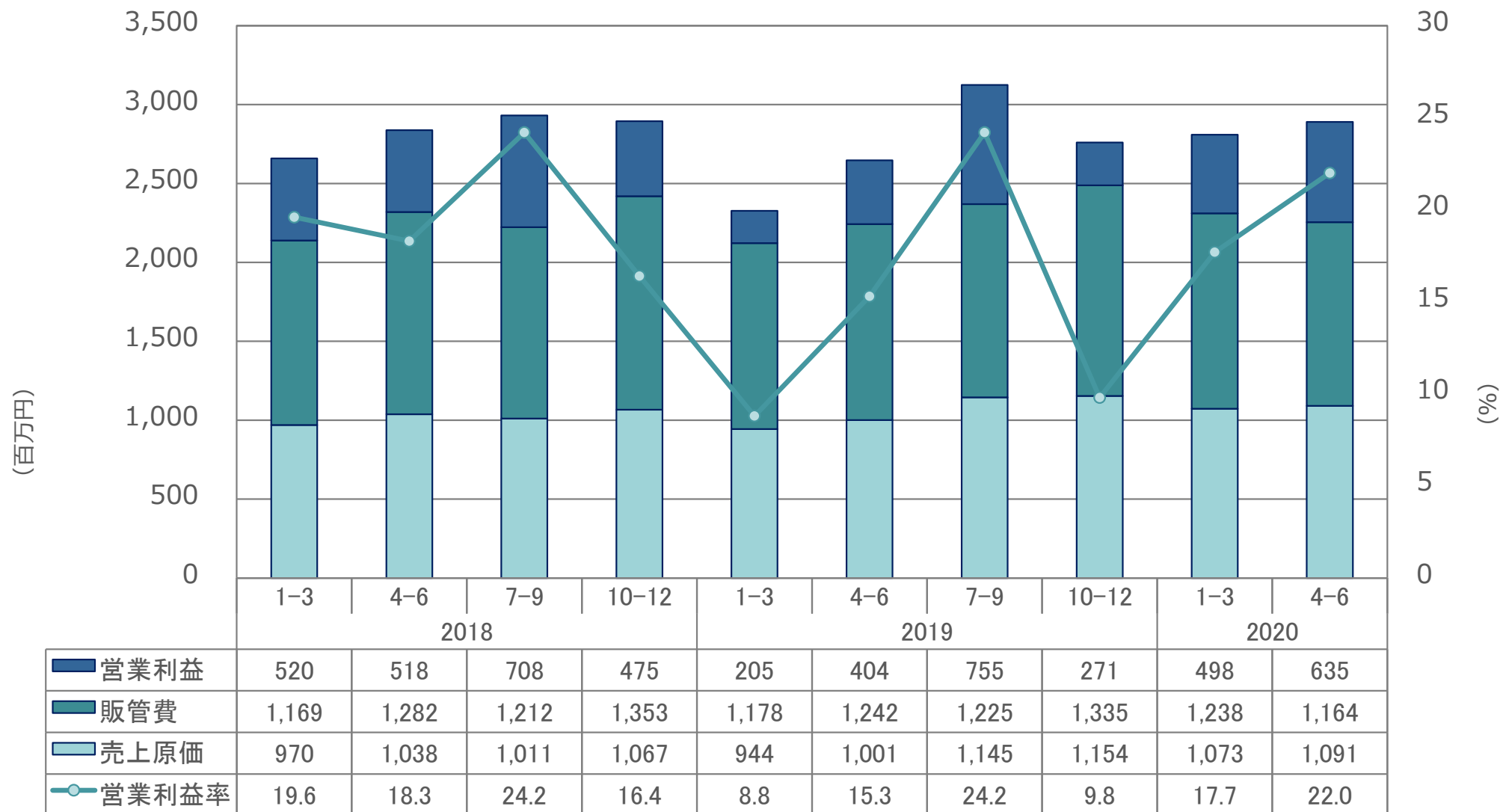
連結営業利益前年同期比分析



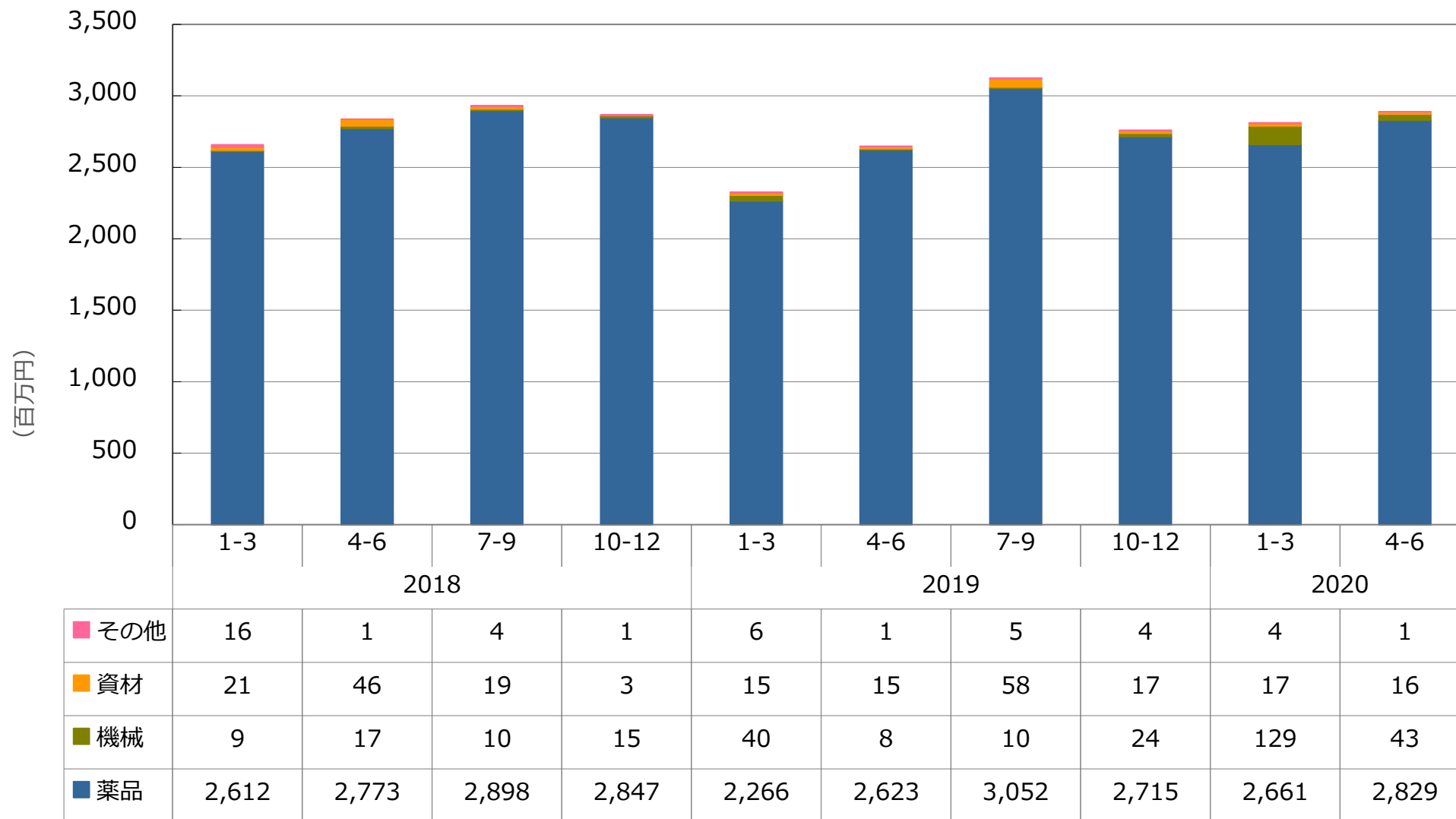
連結売上高と営業利益/営業利益率 四半期推移



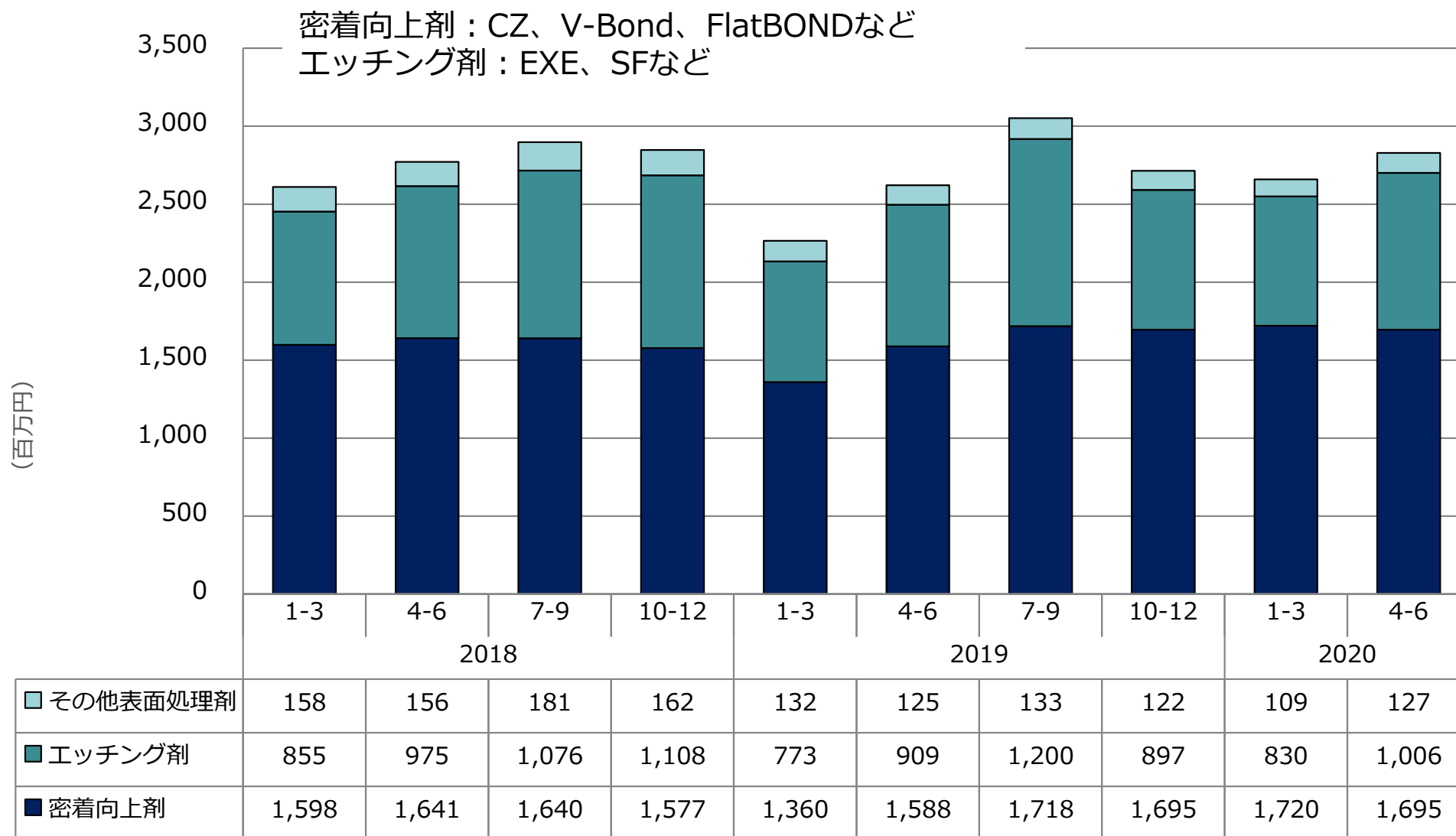
連結損益構造 四半期推移



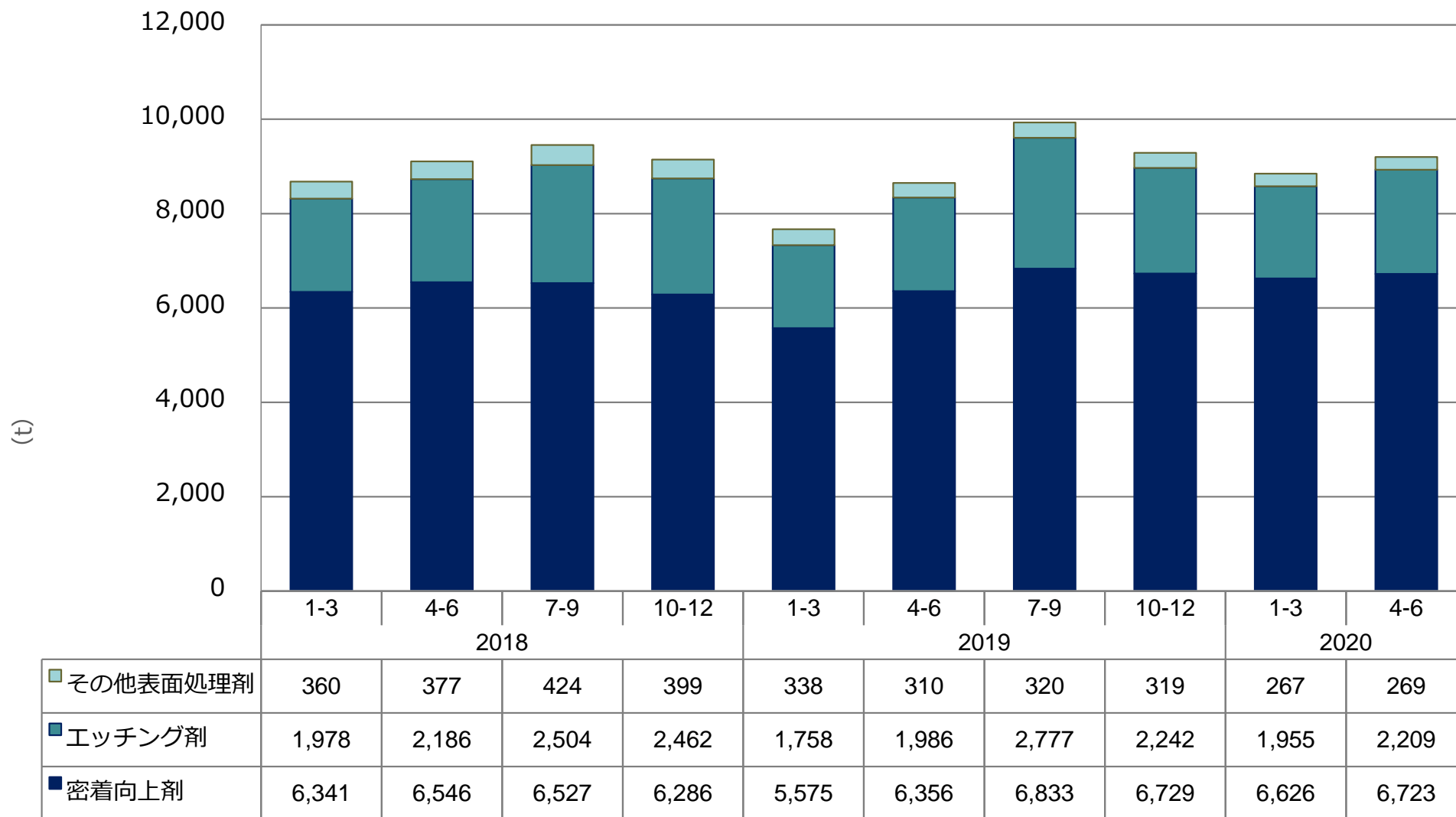
連結品種別売上 四半期推移



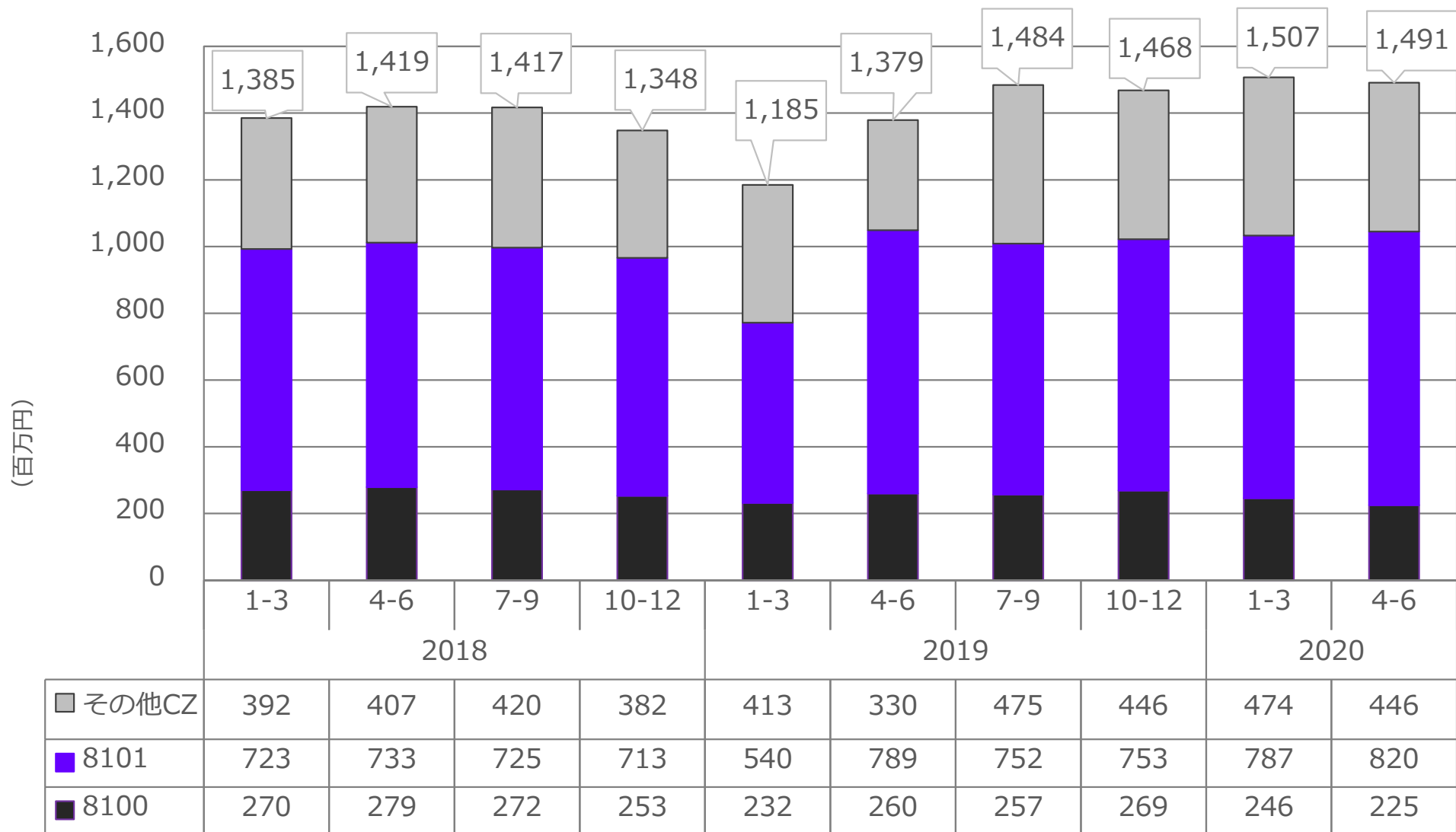
連結薬品別売上 四半期推移



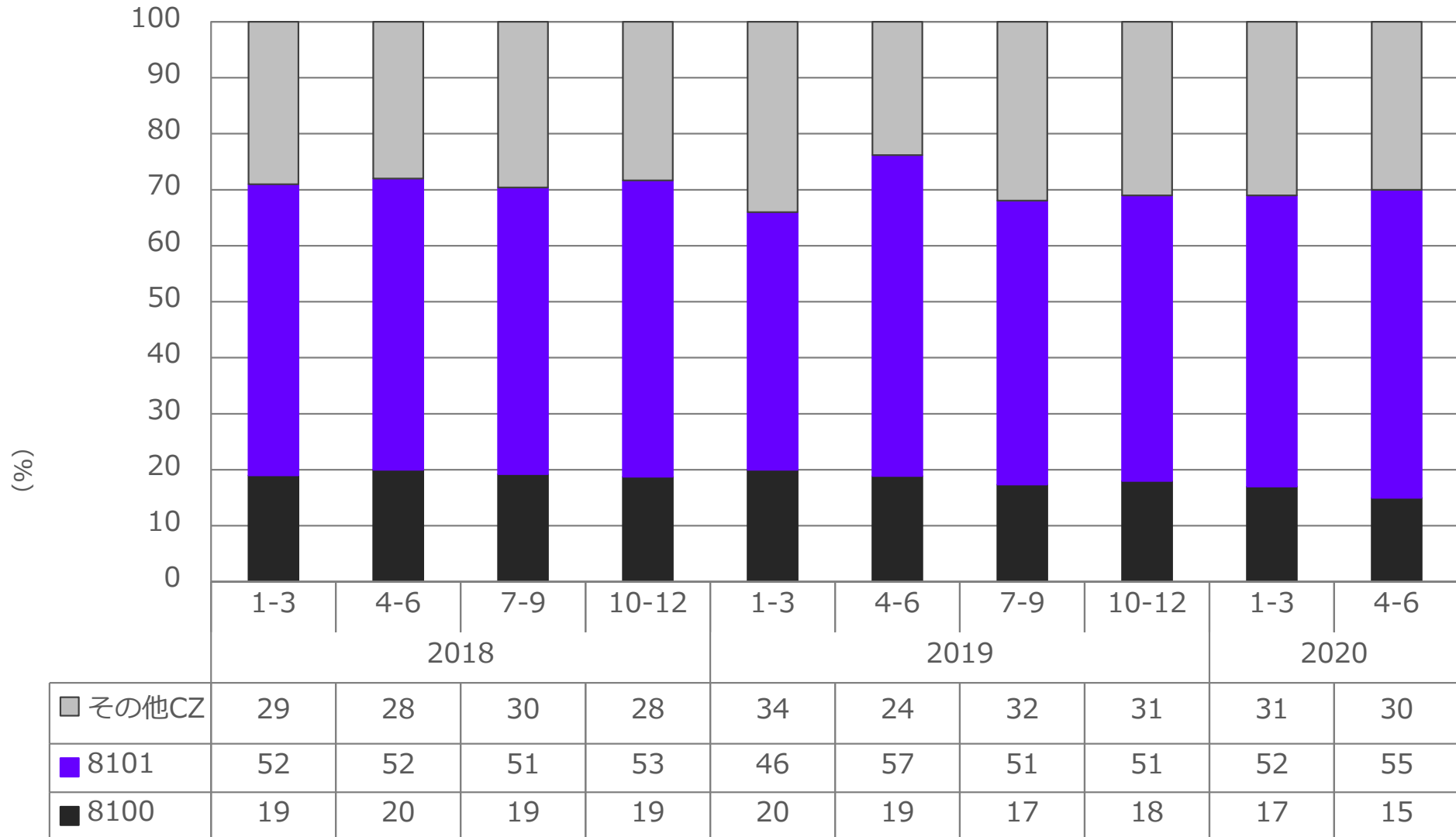
連結薬品別出荷数量 四半期推移



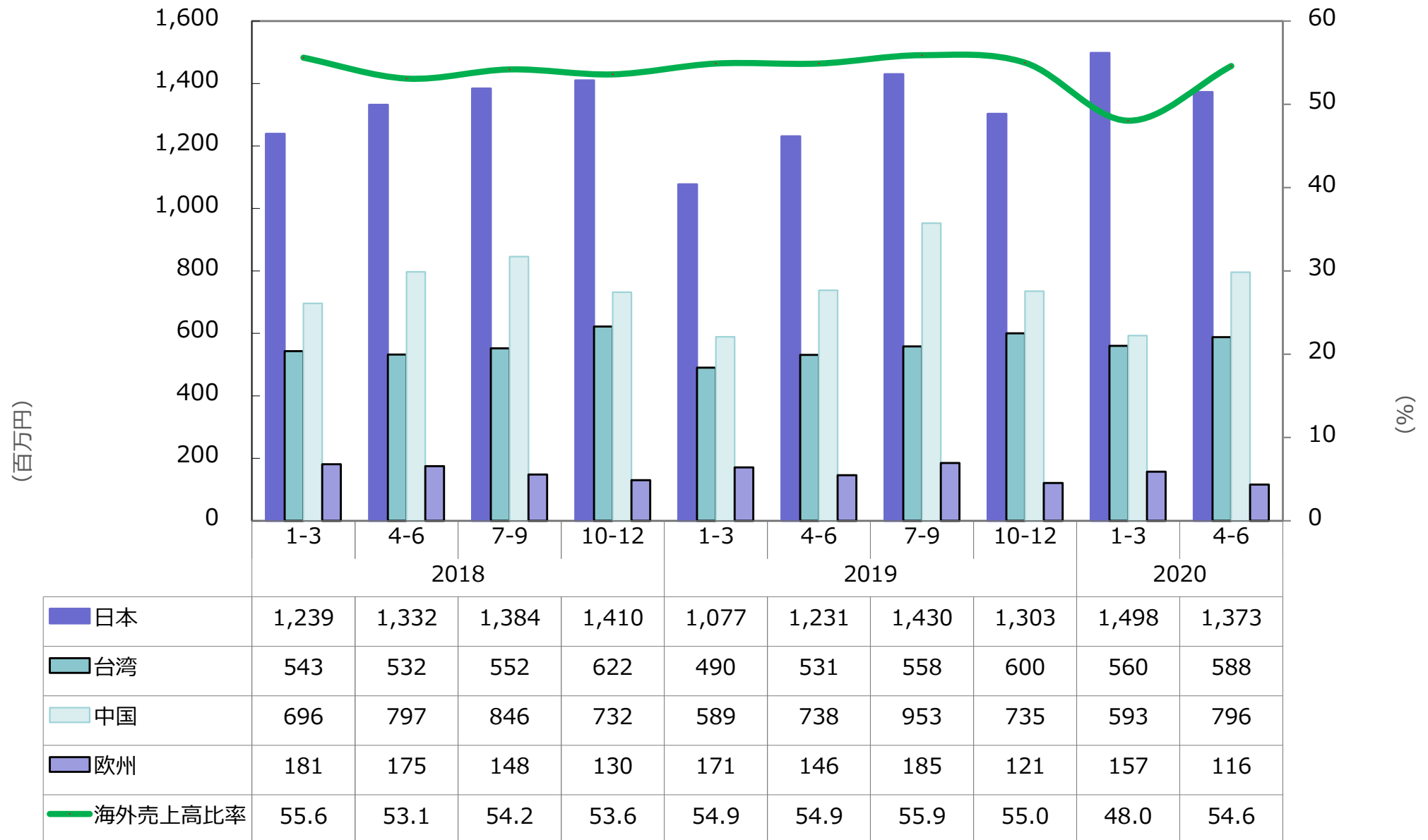
CZシリーズ売上高 四半期推移



CZシリーズ売上高 四半期推移 (構成比)



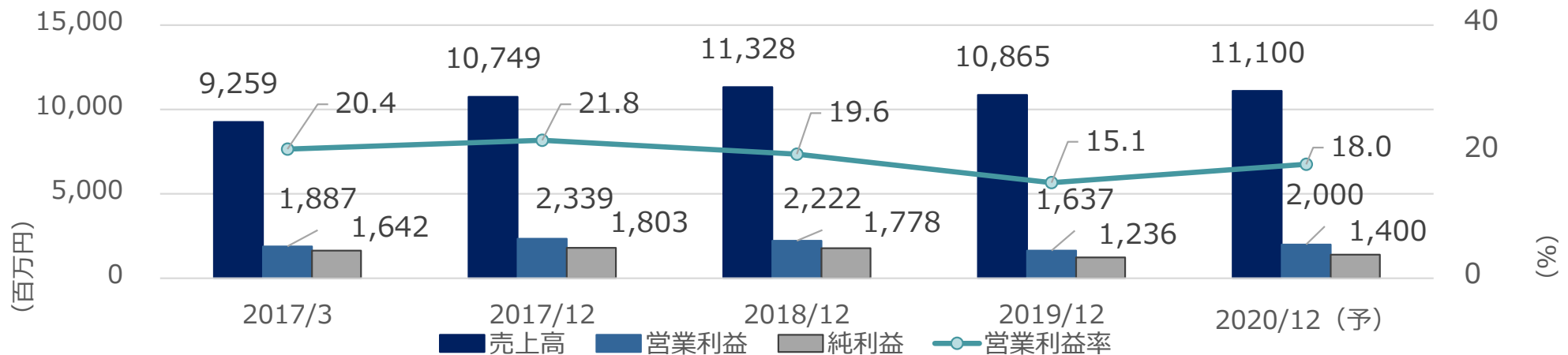
地域セグメント別売上高推移と海外比率



当社薬品海外使用分の国内代理店販売を海外売上高に加算した場合の比率は76.1%（前年同一期間は73.5%）

2020年12月期 連結業績予想

	2019年12月期		2020年12月期							
	通期		(2020/2/13公表)					(2020/8/11修正)		
			第2四半期		通期			通期		
	金額 (百万円)	利益率 (%)	金額 (百万円)	利益率 (%)	金額 (百万円)	利益率 (%)	増減率 (%)	金額 (百万円)	利益率 (%)	増減率 (%)
売上高	10,865	-	5,000	-	11,600	-	6.8	11,100	-	2.2
営業利益	1,637	15.1	600	12.0	1,700	14.7	3.8	2,000	18.0	22.2
経常利益	1,722	15.9	600	12.0	1,750	15.1	1.6	2,000	18.0	16.1
純利益	1,236	11.4	400	8.0	1,250	10.8	1.1	1,400	12.6	13.2
1株当たり 純利益(円)	65.16	-	21.07	-	65.87	-	-	73.77	-	-



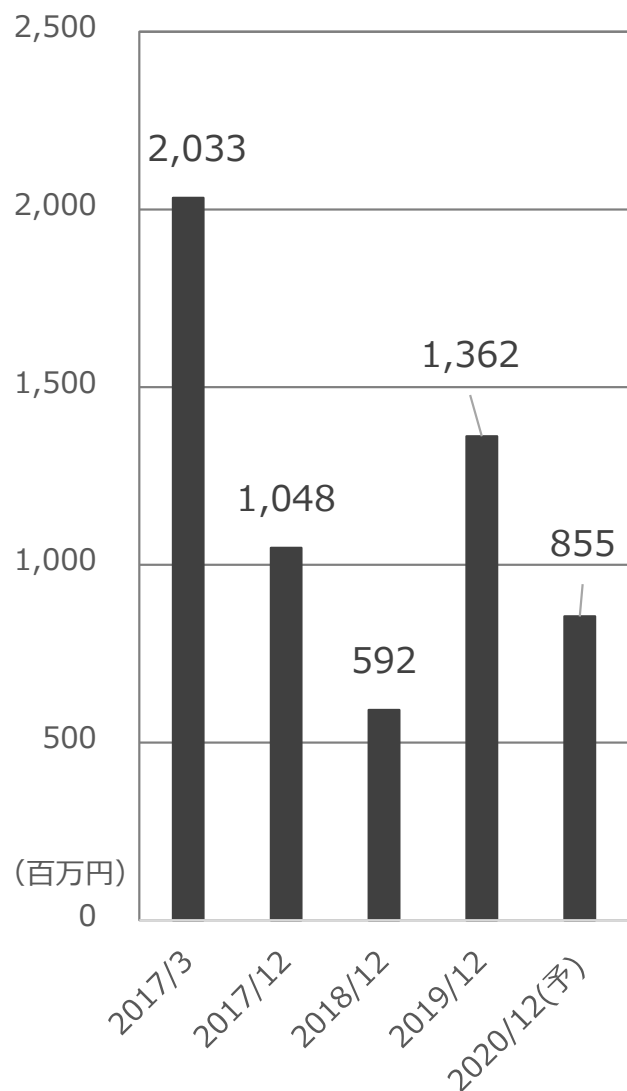
※グラフ：2017/12は変則決算、2018/12以降期間は1月-12月。

為替レート

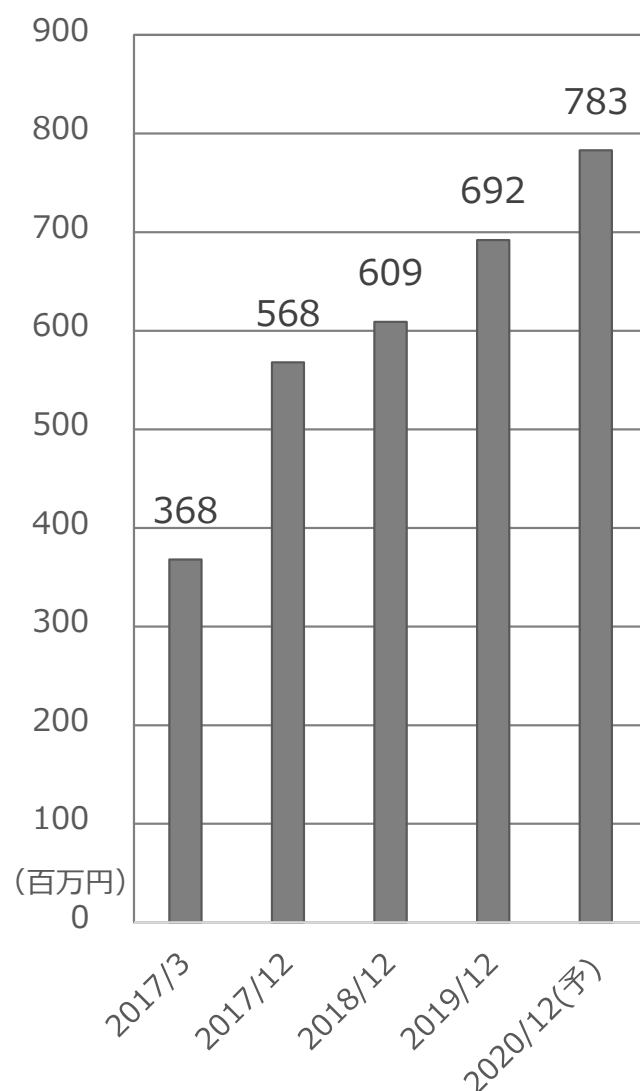
	2019年12月期 実勢	2020年12月期 前回想定	2020年12月期 今回想定
NTD	3.54	3.50	3.61
RMB	15.85	15.76	15.37
EUR	122.53	121.17	119.82
THB	3.52	3.52	3.44
HKD	13.96	13.88	13.96
USD	109.37	108.62	108.41

設備投資額と減価償却費、研究開発費

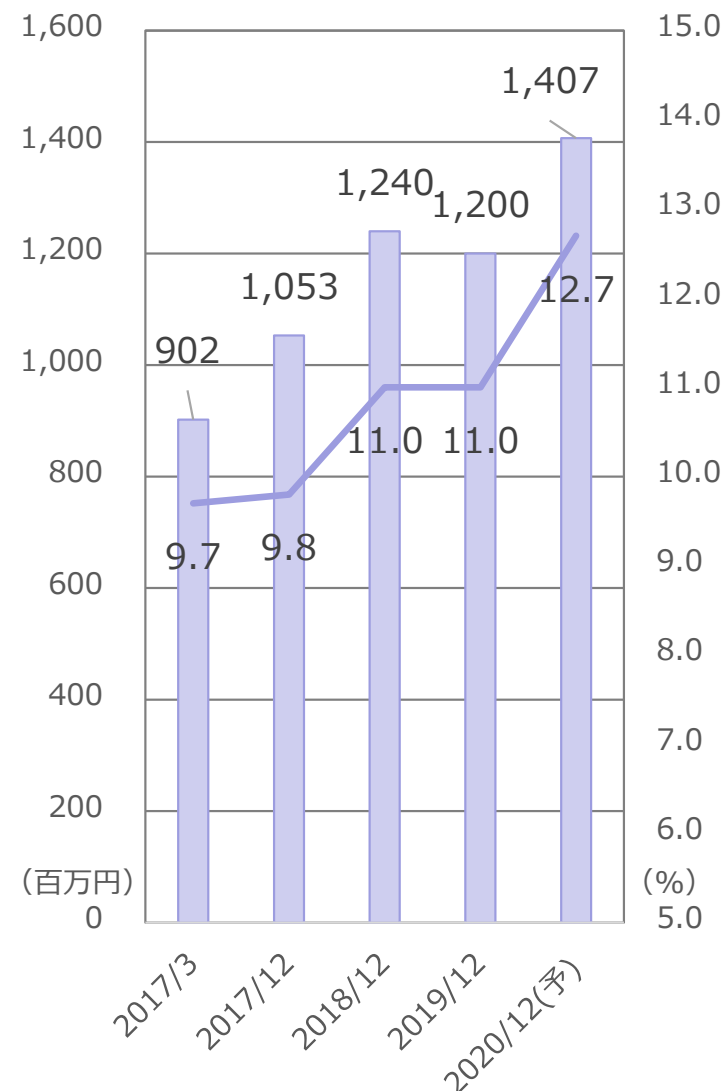
設備投資額



減価償却費



研究開発費と
売上高研究開発費比率



*2017/12は参考値 (組替数値)

配当と配当性向、ROE

配当方針

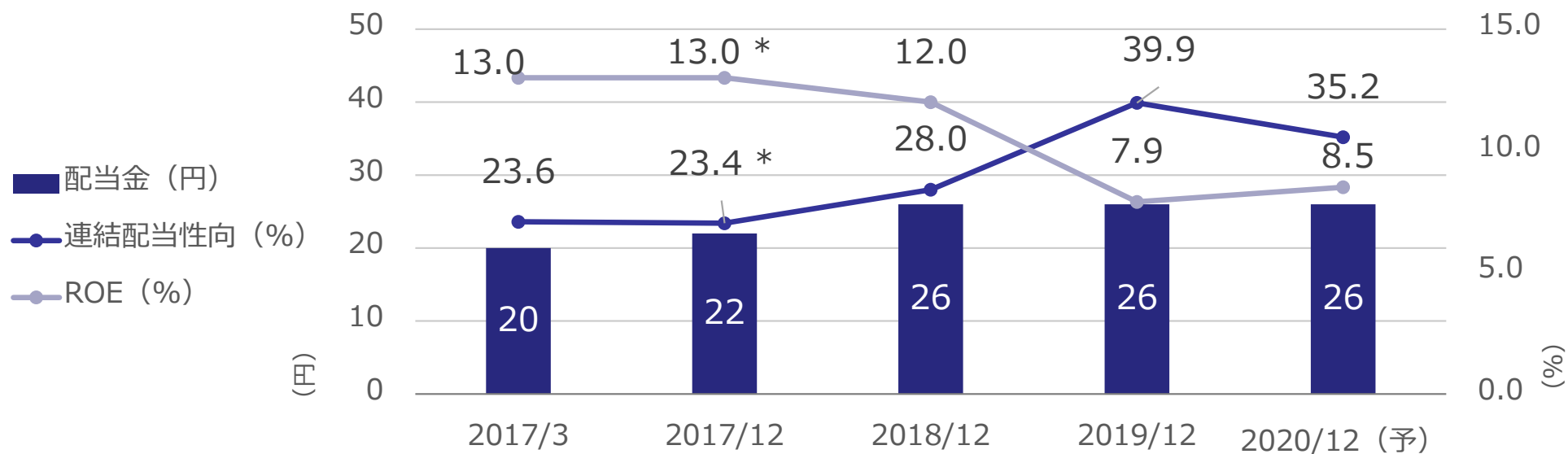
中長期目標
連結配当性向
30%

配当金（予想）

26.0円

中間配当金12円
期末配当金14円

配当/配当性向の推移



*2017/12は参考値（組替数値）

ESG-Hの取組み

Environment

- 環境や歩留り向上対応製品
- 基板製造現場環境の改善への寄与

Social

- 社会発展への貢献（5G、自動運転）
- WLB支援、女性活躍

Governance

- 社外取締役の招聘（過半数が社外）
- ESG委員会、指名報酬諮問委員会の設置

Human Resources

- 人的資源の育成と活用

資本政策と株主還元の基本の方針

メックグループの資本政策は、財務の健全性を担保した上で株主価値向上に資するため次のような取組みを行っています

企業価値の向上

- 連結ROEは10%をベースに持続的改善を図る

積極的かつ継続安定的な利益還元

- 連結配当性向30%を中期的目標とする

持続的成長のための中長期投資

- 連結売上高約10%以上を研究開発費に先行投資