

**2021年3月期 第75期 第1四半期**

# **決算説明**

**2020年7月29日発表**

**ペガサスミシン製造株式会社**

## 工業用マシン事業

- ✓ 米中対立の長期化
- ✓ 中国からの生産地分散化において、移管先見極め等での設備投資のタイムラグの発生
- ✓ アパレル企業の生産・在庫計画の見直し等による発注量の見直し
- ✓ 新型コロナウイルス感染症の影響

## ダイカスト事業

- ✓ 世界的な自動車販売の低迷
- ✓ 新規取引先開拓の成果

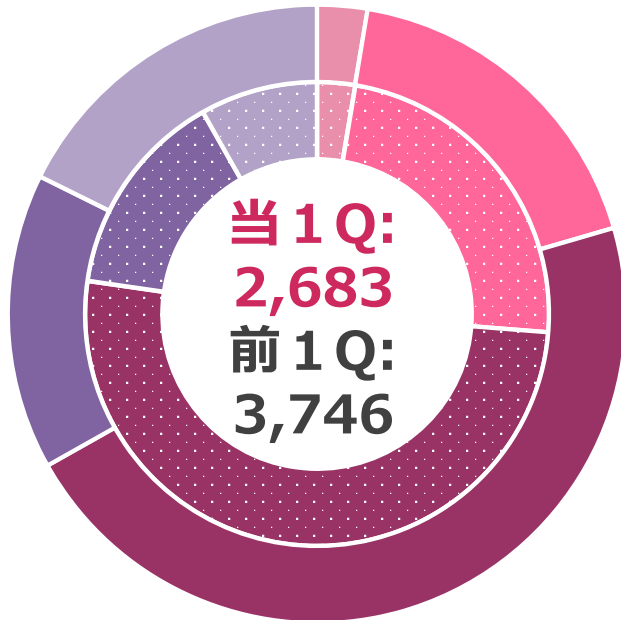
# 連結業績概況



単位：百万円（百万円以下切り捨て）  
（※カッコ内は為替要因除外比）

	2021/3 1Q	2020/3 1Q	増減額	増減率
売上高	3,294	4,441	▲1,146 (▲1,058)	▲25.8% (▲23.8%)
工業用マシン	2,683	3,746	▲1,063 (▲999)	▲28.4% (▲26.7%)
ダイカスト	611	694	▲82 (▲59)	▲11.9% (▲8.6%)
営業利益/損失(▲)	▲230	216	▲447	---
経常利益/損失(▲)	▲134	83	▲218	---
税前利益/損失(▲)	▲112	57	▲169	---
親会社株主に帰属する 四半期純損失(▲)	▲213	▲152	▲60	---

## 工業用マシン事業



外側：当1Q 内側：前1Q  
単位：百万円（百万円以下切り捨て）

販売台数：▲23.3%  
平均単価：▲4.2%  
為替要因除外：  
▲1.7%

日本

70百万円 前期比：▲28.9%  
新型コロナウイルス感染症による影響。

中国

479百万円 前期比：▲45.7%  
新型コロナウイルス感染症による影響。

その他の  
アジア

1,243百万円 前期比：▲35.0%  
生産地分散化による移管先の見極めや、アパレルの  
発注量絞り込みなどが影響。

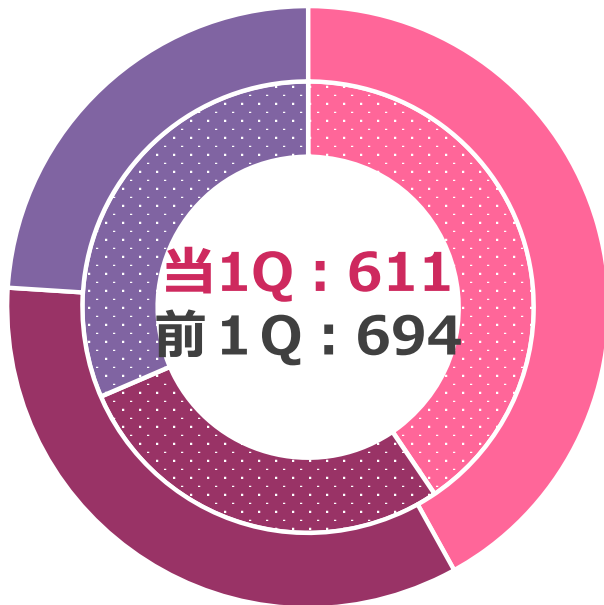
米州

415百万円 前期比：▲23.6%  
大手アパレル企業の設備投資抑制や延期が影響。

欧州

474百万円 前期比：+54.5%  
主要市場であるトルコで、新型コロナウイルス感染拡大  
が先行した中国からの生産切り替えによる需要

## ダイカスト事業



外側 : 当1Q 内側 : 前1Q

単位 : 百万円 (百万円以下切り捨て)

中国

256百万円 前期比 : ▲8.8%  
新型コロナウイルス感染症の影響。

その他の  
アジア

208百万円 前期比 : +7.3%  
新規顧客との取引が堅調。

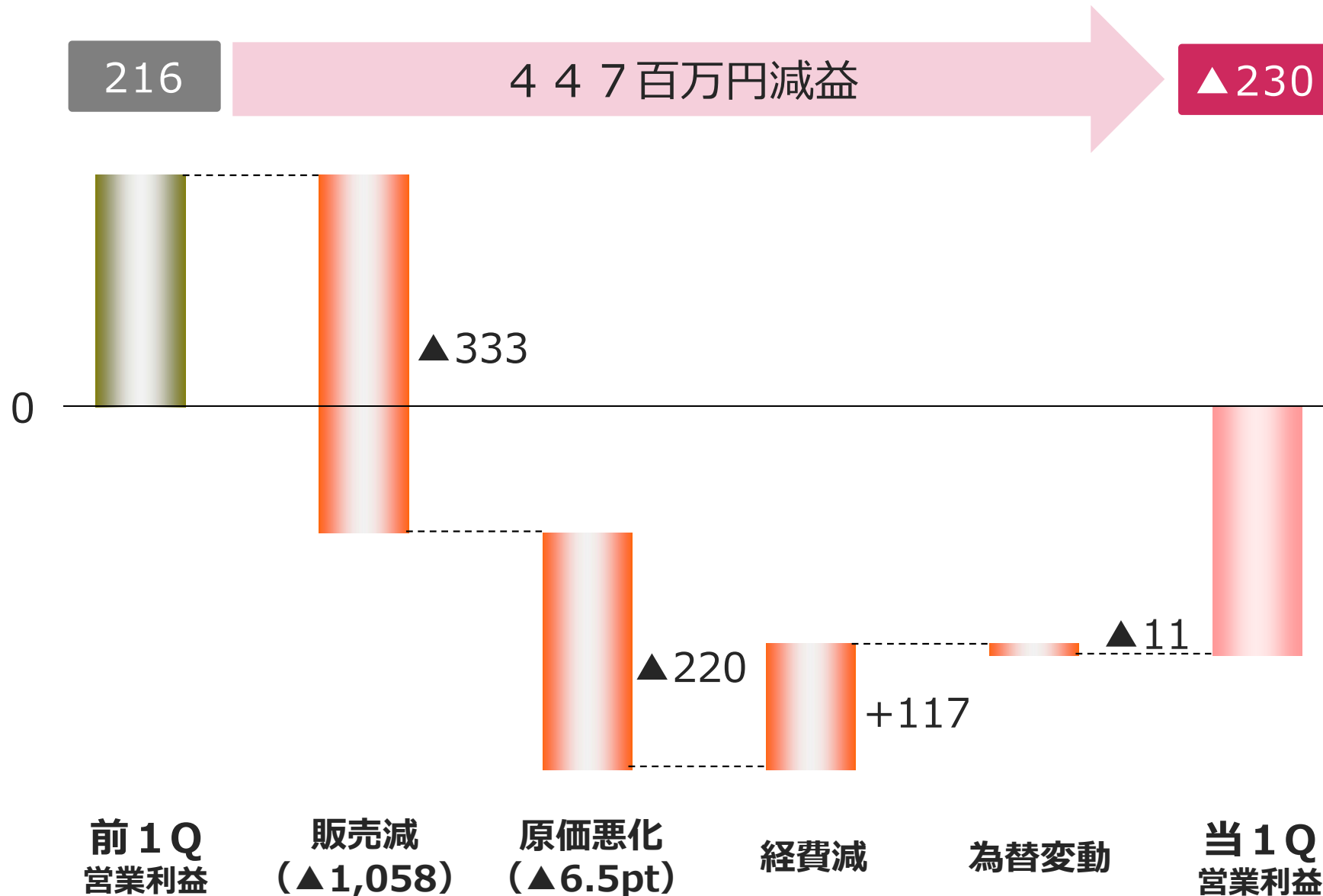
米州

146百万円 前期比 : ▲32.9%  
主に米国の自動車販売の低迷が影響。

# 営業利益増減要因

✓ 営業利益減益は、主に売上高減少と原価率上昇の影響。

(単位：百万円)  
(※百万円以下切り捨て)



# 連結貸借対照表



	当1Q	前期末増減
資産合計	28,521	▲1,197
流動資産	19,195	▲706
現金及び預金	5,165	▲832
受取手形及び売掛金	3,807	▲14
棚卸資産	9,772	175
その他	450	▲34
固定資産	9,326	▲491
有形固定資産	8,498	▲408
建物および構築物	4,936	▲144
機械装置等	1,833	▲151
使用权資産	364	▲85
その他	1,363	▲27
無形固定資産	518	▲18
投資その他の資産	308	▲64
繰延税金資産	52	▲61
その他	256	▲2

	当1Q	前期末増減
負債純資産合計	28,521	▲1,197
負債合計	7,633	▲348
流動負債	4,666	▲157
支払手形及び買掛金	1,271	28
借入金及び社債	2,498	▲80
未払金、未払法人税等	565	▲81
その他	331	▲24
固定負債	2,967	▲191
借入金及び社債	1,543	▲95
長期リース債務	418	▲83
繰延税金負債	268	▲5
その他	735	▲6
純資産合計	20,888	▲849
株主資本	20,016	▲386
利益剰余金	14,783	▲386
その他の包括利益累計額	205	▲460
為替換算調整勘定	281	▲451
その他	▲75	▲9
非支配株主持分	665	▲1

(単位：百万円 ※百万円以下切り捨て)

(※百万円以下切り捨て)

	当1Q	前期末
自己資本 (百万円)	20,222	21,070
自己資本比率 (%)	70.9	70.9

	当1Q	前期末
1株当たり純資産 (円)	815.08	849.24
期末株価 (円)	321	353
PBR (倍)	0.39	0.42

(※百万円以下切り捨て)

	当1Q	前1Q
親会社に帰属する四半期純損失 (百万円)	▲213	▲152
1株利益 (円)	▲8.59	▲6.15



# 連結キャッシュ・フロー計算書



(単位：百万円 ※百万円以下切り捨て)

	前1Q	当1Q	増減額
営業活動によるキャッシュ・フロー	▲593	▲398	194
投資活動によるキャッシュ・フロー	▲116	▲116	0
財務活動によるキャッシュ・フロー	▲360	▲355	5
現金及び現金同等物に係る換算差額	▲35	▲56	▲20
現金及び現金同等物の増減額(▲:減少)	▲1,105	▲925	179
現金及び現金同等物の期首残高	6,202	5,648	▲553
現金および現金同等物の期末残高	5,096	4,722	▲374

主な要因 (単位：百万円 ※百万円以下切り捨て)

## 営業活動CF:

税金等調整前当期純損失	▲112
減価償却費	193
売上債権の増減額(増:▲)	▲59
たな卸資産の増減額(増:▲)	▲352
仕入債務の増減額(減:▲)	101

## 投資活動CF:

定期預金の増減額	▲97
有形固定資産の取得による支出	▲60

## 財務活動CF:

長期借入金の返済による支出額	105
配当金の支払額	173

(単位：百万円 ※百万円以下切り捨て)

	当1Q	前1Q	増減額
設備投資額	60	135	▲75
減価償却費	193	172	20
研究開発費	91	91	0

## <主な設備投資状況>

(※百万円以下切り捨て)

会社名	内 容	投資額(百万円)
ペガサス(天津)マシン有限公司	加工設備の新設等	1 4
PEGASUS-SHIMAMOTO AUTO PARTS (VIETNAM) CO., LTD	加工設備の新設等	3 3

## 參考資料

## 事業別所在地別売上高

(※百万円以下切り捨て)

工業用マシン事業		日本	中国	その他のアジア	米州	欧州	工業用マシン事業
当1Q	売上高(百万円)	70	479	1,243	415	474	2,683
	前期比(%)	▲28.9	▲45.7	▲35.0	▲23.6	54.5	▲28.4
	為替要因除外 前期比(%)	▲28.9	▲42.9	▲34.2	▲22.7	60.9	▲26.7
前期	売上高(百万円)	99	884	1,912	544	306	3,746

(※百万円以下切り捨て)

ダイカスト事業		中国	その他のアジア	米州	ダイカスト事業
当1Q	売上高(百万円)	256	208	146	611
	前期比(%)	▲8.8	7.3	▲32.9	▲11.9
	為替要因除外 前期比(%)	▲4.0	8.6	▲29.7	▲8.6
前期	売上高(百万円)	281	194	218	694

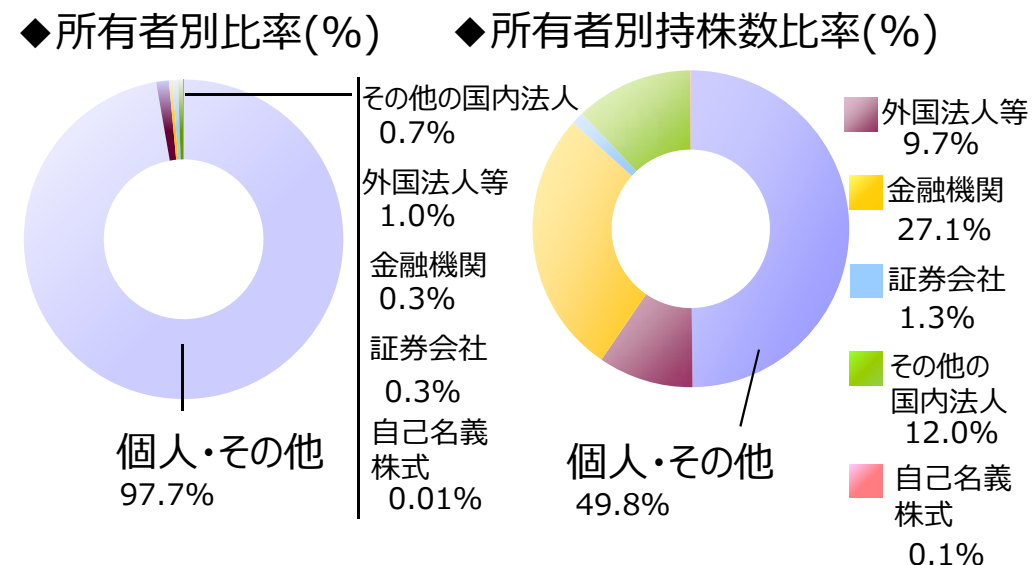
## 為替の影響 (2021年3月期第1四半期連結売上高ベース)

※単位：百万円  
為替レート、比率、原価率除く

通貨	JPY	USD	EUR	RMB	MXN	当期実績	為替要因除外	前期実績	為替要因除外前期比
期中為替レート	-	¥109.20	¥120.66	¥15.56	¥5.46	-	-	-	-
前期期中為替レート	-	¥110.48	¥125.72	¥16.38	¥5.72	-	-	-	-
差額(円)	-	▲1.28	▲5.06	▲0.82	▲0.26	-	-	-	-
売上高	70	1,867	474	736	146	<b>3,294</b>	<b>3,382</b>	4,441	▲1,058
比率(%)	2.1	56.7	14.4	22.4	4.5	100.0	-	-	-
為替影響額	0	▲21	▲19	▲38	▲6	▲87	-	-	-
売上原価	732	697	29	893	121	<b>2,475</b>	<b>2,537</b>	3,042	▲504
比率(%)	29.6	28.2	1.2	36.1	4.9	100.0	-	-	-
為替影響額	0	▲8	▲1	▲47	▲5	▲62	-	-	-
販売管理費	493	358	46	133	18	<b>1,050</b>	<b>1,064</b>	1,182	▲117
比率(%)	47.0	34.1	4.4	12.7	1.8	100.0	-	-	-
為替影響額	0	▲4	▲1	▲7	▲0	▲14	-	-	-
営業利益	▲1,155	810	398	▲290	6	<b>▲230</b>	<b>▲219</b>	216	▲435
為替影響額	0	▲9	▲16	15	▲0	▲11	-	-	-
売上原価率(%)						<b>75.1</b>	<b>75.0</b>	<b>68.5</b>	

# 会社概要

## 株主状況 2020年3月末時点

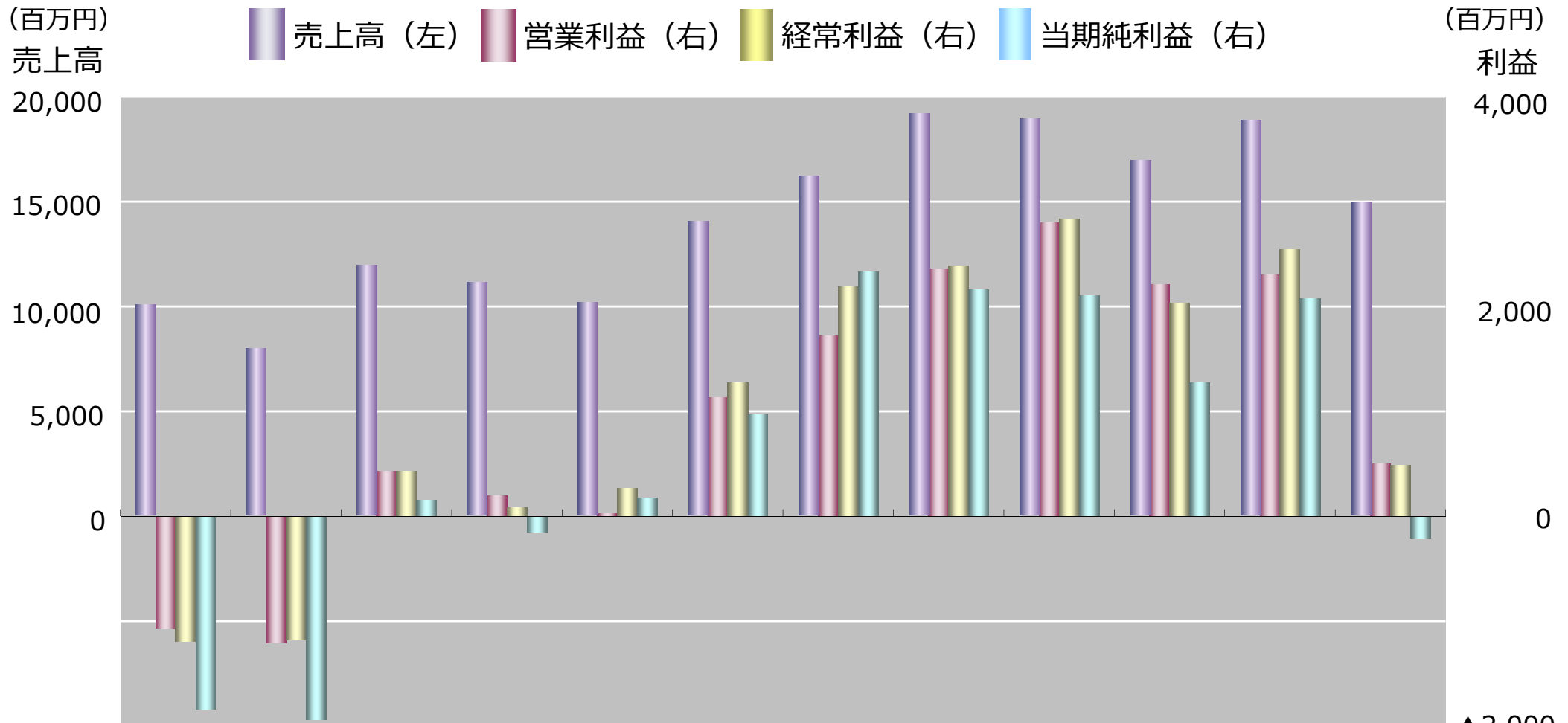


## 大株主の状況 2020年3月末時点

氏名または名称	割合(%)
1 日本トラスティ・サービス信託銀行株式会社 (信託口)	11.2
2 株式会社美馬	6.3
3 NORTHERN TRUST CO. (AVFC) RE HCR00	5.0
4 日本マスタートラスト信託銀行株式会社 (信託口)	4.8
5 株式会社三井住友銀行	3.4
6 板東敬三	3.0
7 吉田隆子	2.9
8 美馬成望	2.5
9 美馬正道	1.9
10 板東雄大	1.7
計	42.7

- 会社名** ペガサスミシン製造株式会社
- 代表者** 代表取締役社長執行役員 美馬成望
- 創業** 1914年(大正3年)1月
- 所在地** 大阪市福島区
- 資本金** 22億5,555万円(2020年3月末現在)
- 売上高** 149億6,926万円(2020年3月末現在)
- 従業員数** 1,307名(連結2020年3月末現在)  
216名(単体2020年3月末現在)
- 事業内容** 工業用環縫いミシンおよび部品の製造・販売  
自動車用安全ベルト関連部品の製造・販売

# 連結業績推移



(単位：百万円)

第63期 2009年 3月期	第64期 2010年 3月期	第65期 2011年 3月期	第66期 2012年 3月期	第67期 2013年 3月期	第68期 2014年 3月期	第69期 2015年 3月期	第70期 2016年 3月期	第71期 2017年 3月期	第72期 2018年 3月期	第73期 2019年 3月期	第74期 2020年 3月期
10,059	7,985	11,943	11,152	10,170	14,067	16,206	19,188	18,961	16,978	18,891	14,969
▲1,063	▲1,206	428	192	21	1,118	1,723	2,356	2,798	2,212	2,306	499
▲1,193	▲1,181	431	78	266	1,260	2,189	2,388	2,831	2,030	2,542	484
▲1,843	▲1,940	156	▲149	174	953	2,328	2,160	2,103	1,270	2,079	▲206

表中の数字は上から売上高、営業利益、経常利益、当期純利益



## 企業理念

「人」と「技術」を通じて、よりよい製品・サービス・品質の提供に取り組み、社会の発展に貢献すること

## 経営基本方針

- 世界の人々と交流を深め、信頼される企業活動を展開します。
- ペガサス・テクノロジーを究め、世界品質のものづくりを目指します。
- 常にお客様から学び、ニーズを形にし、サービスや情報の提供に最善をつくします。
- 関係先、社員との信頼関係を築き、互いの成長発展のために努力します。



## 本資料お取扱上のご注意

本資料に記載されている業績見通し等の将来に関する記述は、当社が現時点における入手可能な情報及び将来の経済環境の予想に基づき作成しており、多分に不確定な要素を含んでおります。

実際の業績は、今後様々な要因によって異なる結果となる可能性があります。当社は、本資料の情報の正確性などは何ら保証するものではありません。