

株式会社ダイサン

2021年4月期 第1四半期

決算補足説明資料

ANNIVERSARY
45th



社名	株式会社ダイサン
設立	1975年4月
本社所在地	大阪府中央区南本町2丁目6番12号 サンマリオンNBFタワー3階
資本金	5億6,676万円 2020年7月20日現在
ISO9001	2000年7月 認証取得
取引市場	株式会社 東京証券取引所市場第二部 (4750)



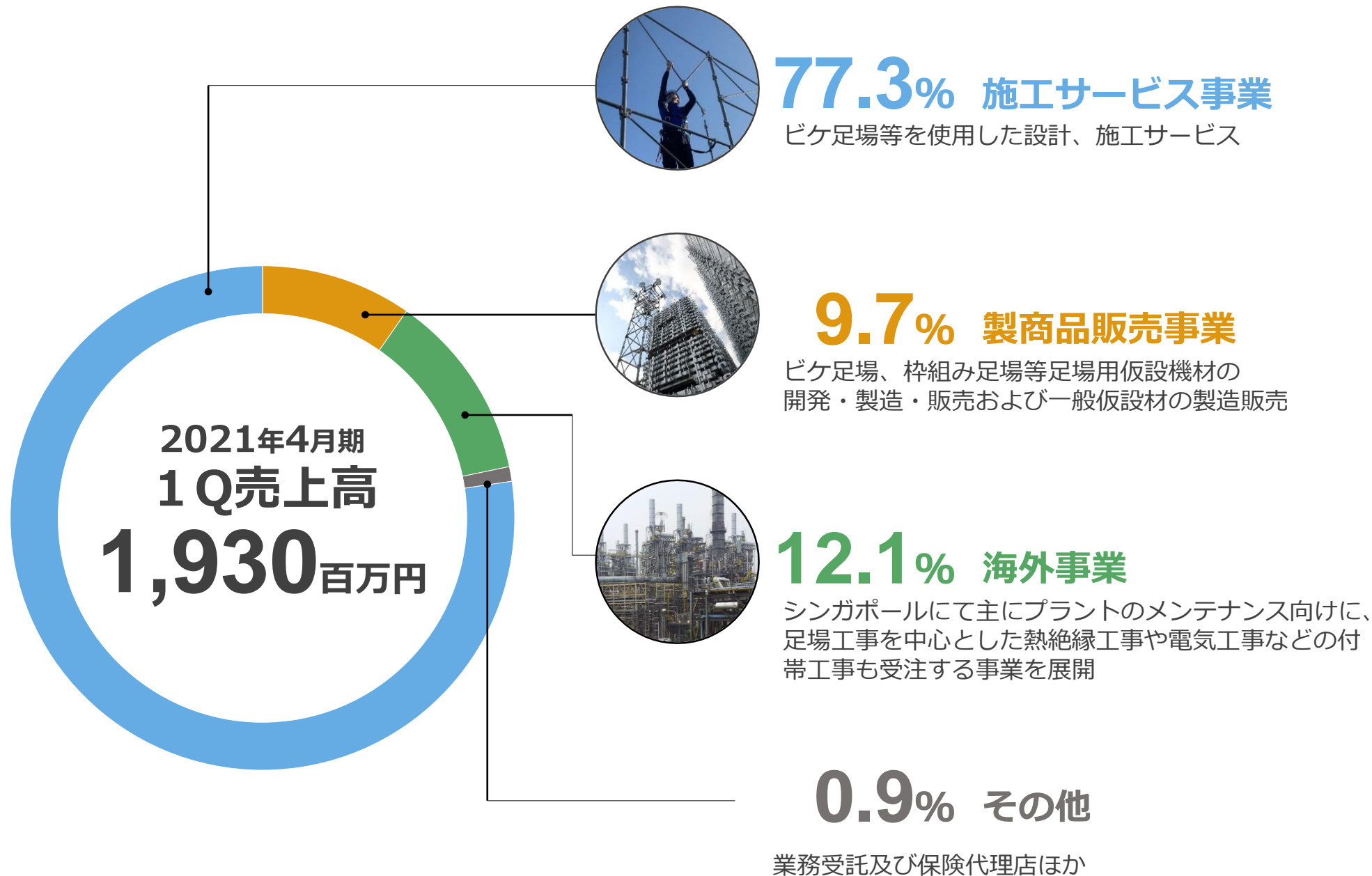
第1四半期 連結業績概要

(単位：百万円)

連結業績	金額		前年同期差額	前年同期比
	前期1Q実績	当期1Q実績		
売上高	2,316	1,930	△386	83.3%
売上原価	1,597	1,470	△127	92.0%
売上総利益	718	460	△258	64.0%
販管費	772	704	△67	91.2%
営業損失	△54	△244	△190	-
経常損失	△51	△176	△125	-
親会社株主に帰属する 四半期純損失	△79	△165	△86	-

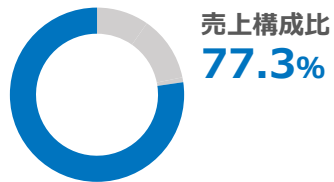
(単位：百万円)

単体業績	金額		前年同期差額	前年同期比
	前期1Q実績	当期1Q実績		
売上高	2,130	1,697	△432	79.7%
売上原価	1,452	1,288	△163	88.8%
売上総利益	677	408	△269	60.3%
販管費	617	608	△8	98.6%
営業利益 又は営業損失	60	△200	△260	-
経常利益 又は経常損失	64	△168	△233	-
四半期純利益 又は四半期純損失	33	△158	△192	-



第1四半期 業績概要 施工サービス事業

セグメント情報

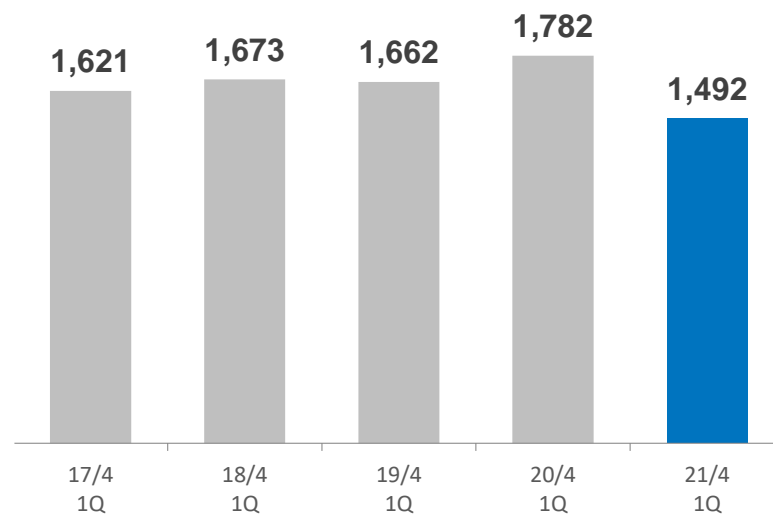


(単位：百万円)

	金額		前期同期差額	前期同期比
	前期1Q	当期1Q		
売上高	1,782	1,492	△290	83.7%
売上総利益	586	350	△236	59.7%

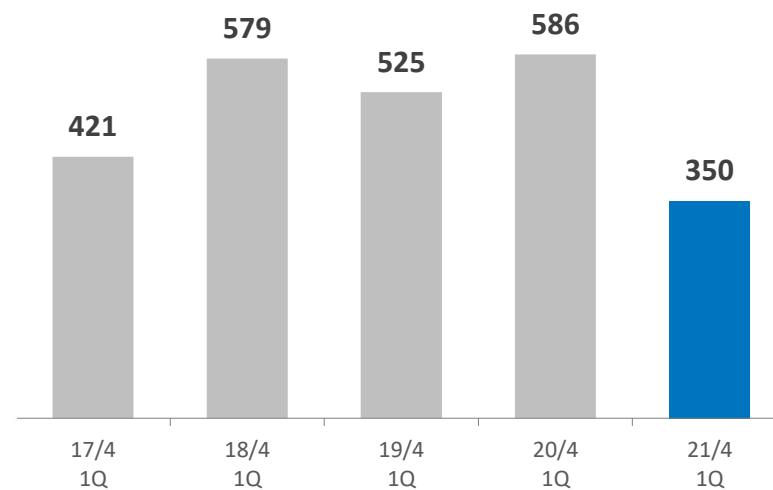
(単位：百万円)

売上高



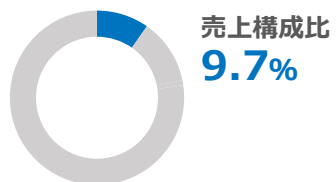
(単位：百万円)

売上総利益



第1四半期 業績概要 製商品販売事業

セグメント情報

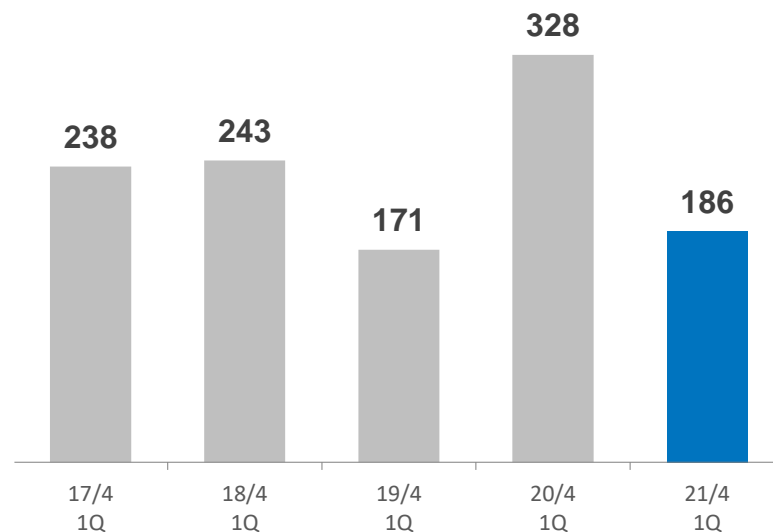


(単位：百万円)

	金額		前期同期差額	前期同期比
	前期1Q	当期1Q		
売上高	328	186	△141	57.0%
売上総利益	78	45	△32	58.6%

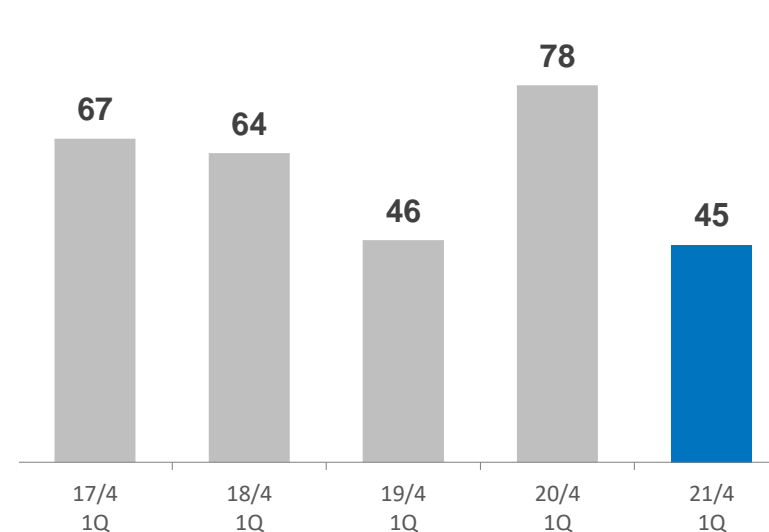
(単位：百万円)

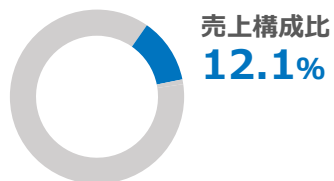
売上高



(単位：百万円)

売上総利益

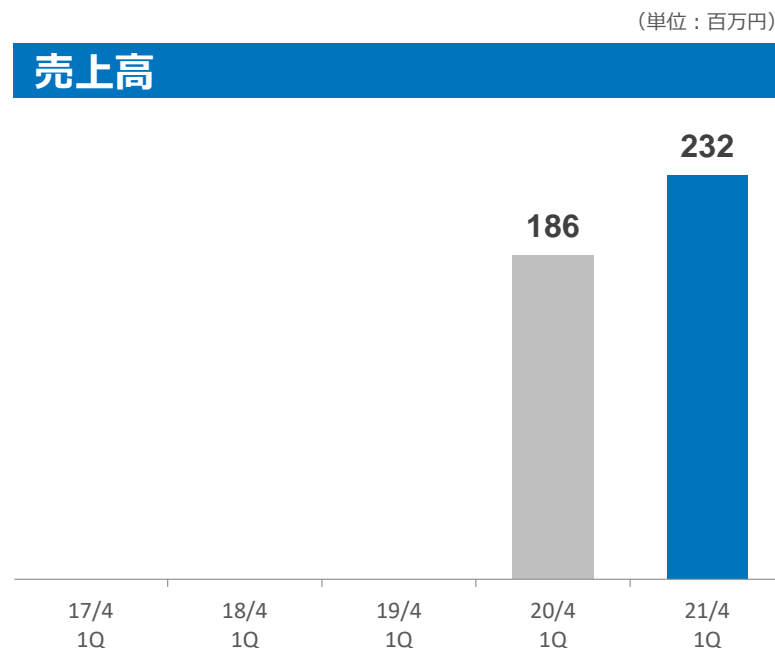




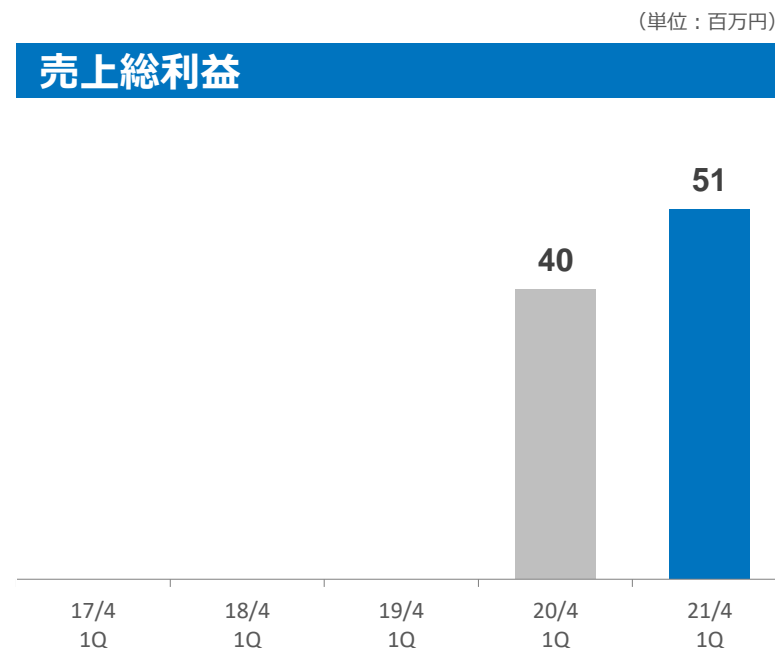
(単位：百万円)

	金額		前期同期差額	前期同期比
	前期1Q	当期1Q		
売上高	186	232	+46	124.9%
売上総利益	40	51	+10	127.1%

売上高



売上総利益



※1 2020年4月期よりセグメントに海外事業部を追加しているため、2019年4月期以前の値を記載しておりません。

※2 子会社化の時期の関係上、前期の連結対象となる月数は2ヵ月間となります。

第1四半期 業績概要 その他

DAISAN®

セグメント情報



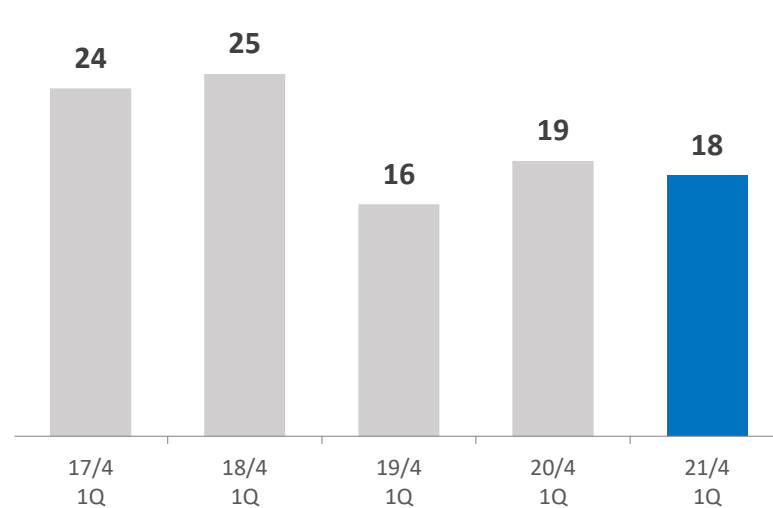
(単位：百万円)

	金額		前期同期差額	前期同期比
	前期1Q	当期1Q		
売上高	19	18	△1	94.1%
売上総利益	13	12	△0	97.3%

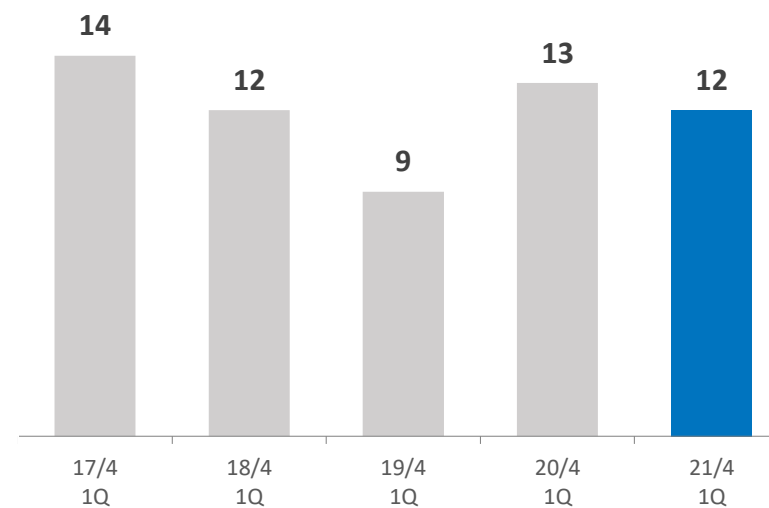
(単位：百万円)

(単位：百万円)

売上高



売上総利益



(単位：百万円)

前期末



自己資本比率
一株当たり純資産

66.0%
1,070.83円

(単位：百万円)

当期 1 Q

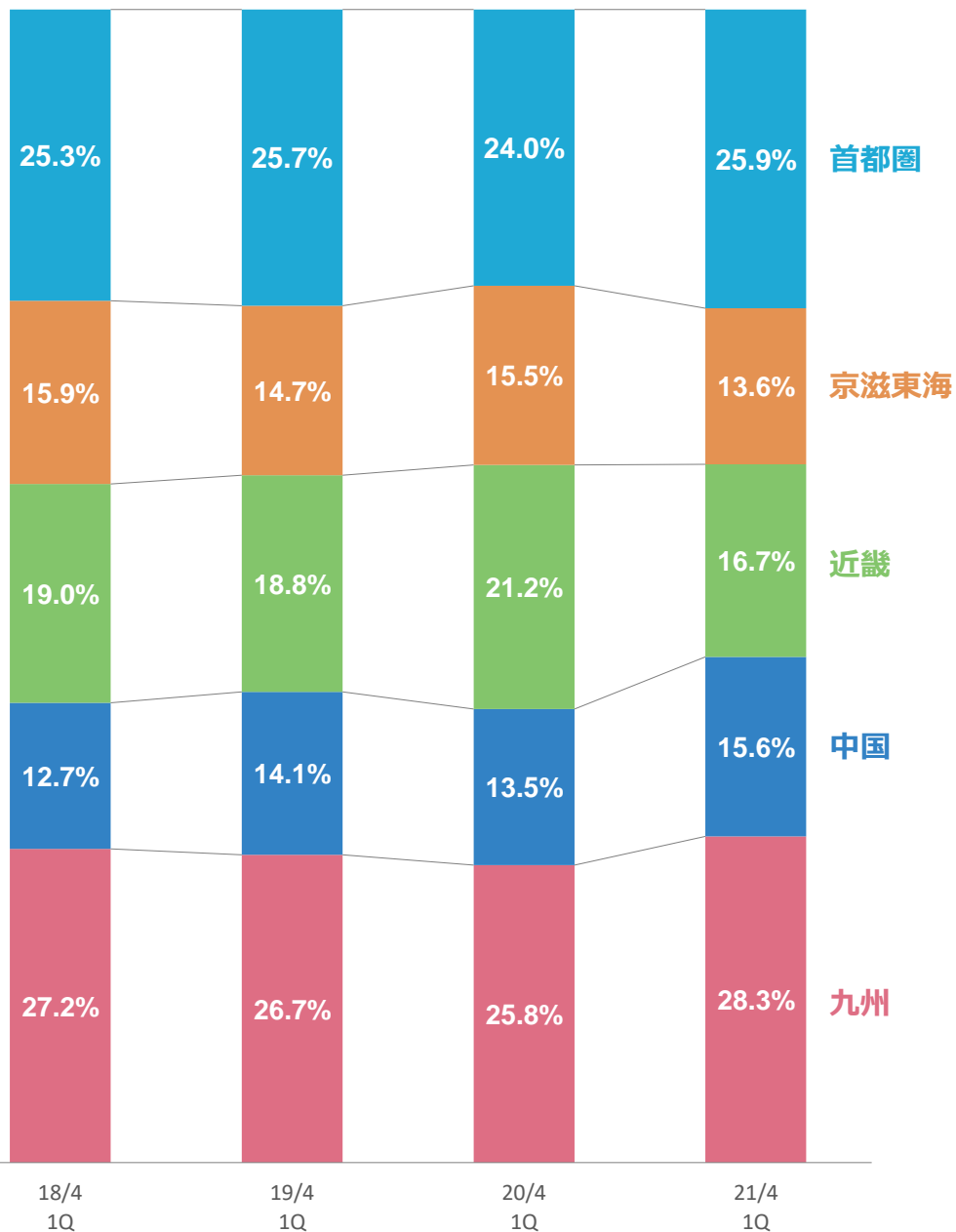


自己資本比率
一株当たり純資産

66.0%
1,011.67円

施工サービス事業 エリア別売上高

セグメント情報



施工サービス事業における 当事業年度の主な設備の異動

該当事項はありません。

施工サービス事業 商品別売上高

セグメント情報



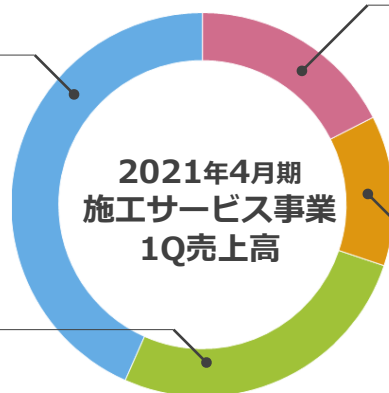
注文住宅 **43.4%**

主に施主様が土地を購入し、
建物を建築する際の足場
※1棟の受注が多い



リフォーム **26.5%**

増改築工事、外装工事などの
リフォーム現場向け足場



大型建築物 **17.5%**

マンション、工場、店舗などの
大型建築物向け足場



分譲住宅 **12.6%**

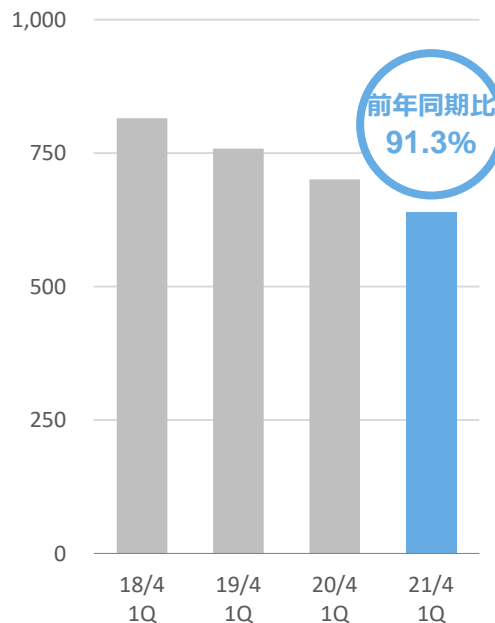
主に不動産会社が土地を購入し、
建物を建築する際の足場
※複数棟の受注が多い



中期経営計画
重点取組み

注文住宅

(百万円)



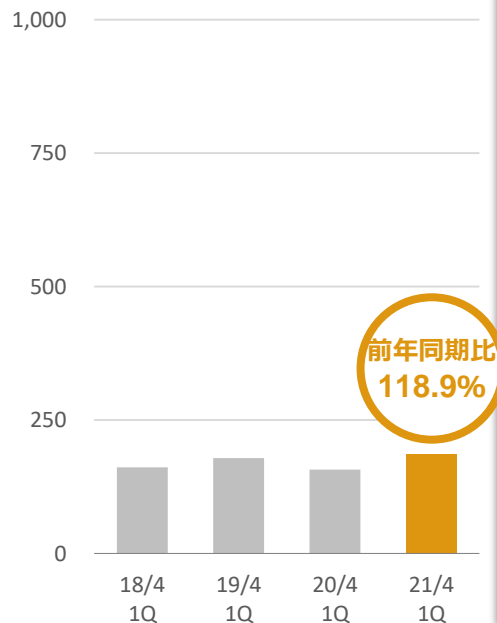
リフォーム

(百万円)



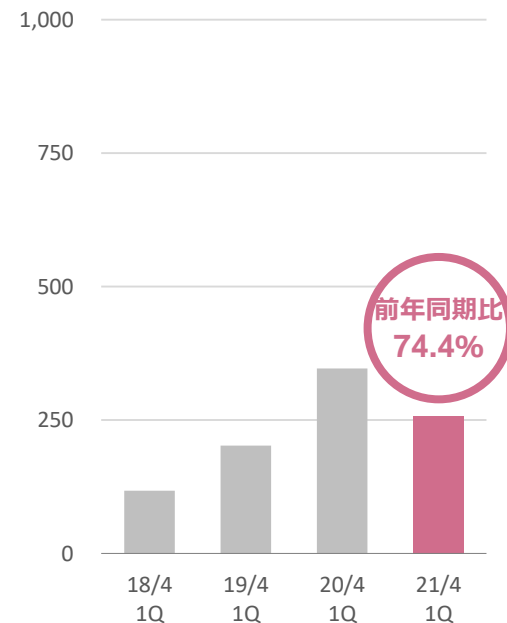
分譲住宅

(百万円)



大型建築物

(百万円)



(単位：百万円)

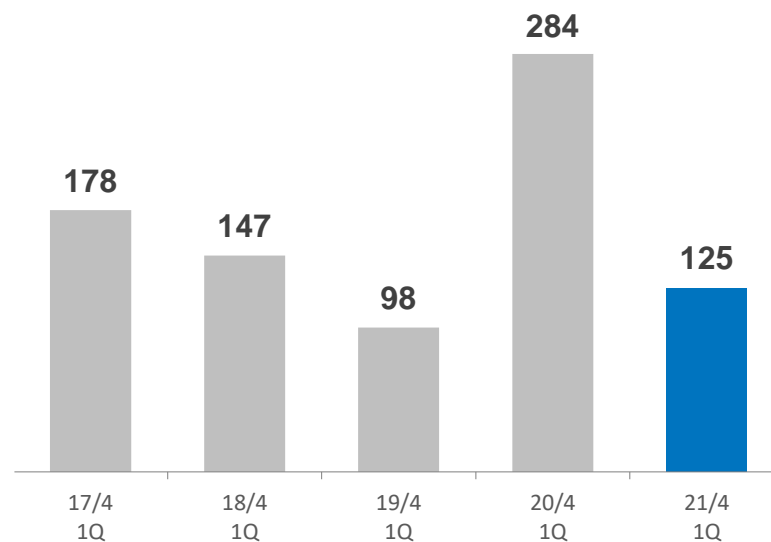
	金額		前期同期差額	前期同期比
	前期1Q	当期1Q		
ビケ部材等 ※1	284	125	△158	44.3%
一般仮設 ※2	43	60	+17	139.9%

※1 当社が製造する「ビケ足場」の各種部材他、新型足場

※2 ビルなどの中高層建築工事や橋梁などの土木工事で使われる一般仮設材

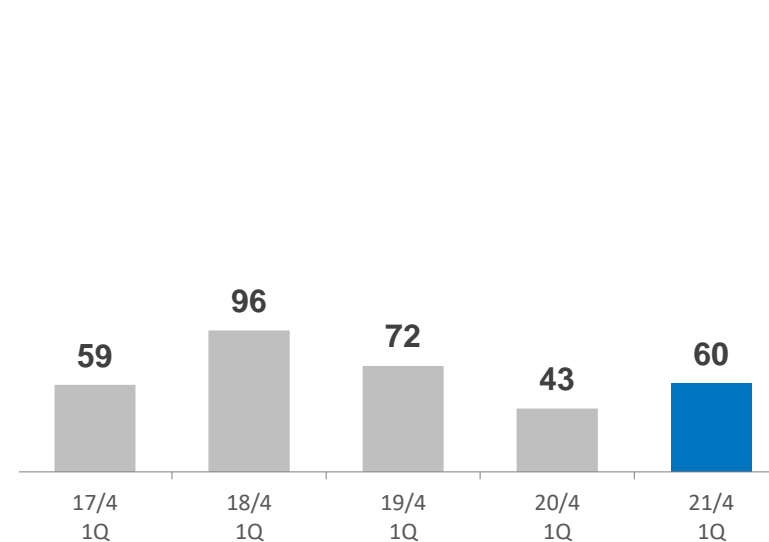
(単位：百万円)

ビケ部材等



(単位：百万円)

一般仮設



当期の見通しについては、国内外ともに新型コロナウイルス感染症による経済への影響が続くものと考えられます。また、当社に関連の深い住宅業界については、景気の悪化に対する消費マインドの冷え込みが想定されるため、新設住宅着工やリフォームに対する影響は不透明であります。そのため、当期の連結業績予想について、現段階で合理的に算出することは困難であるため、未定としておりますが、今後、合理的に算定することが可能になった時点で速やかに開示いたします。

また、当期の配当につきましては、上記の通り、新型コロナウイルスが当社グループの事業にもたらす影響を見通すことが現時点では困難なため、具体的な配当予想額は未定です。

参考資料

DAISAN®

	15/4 (1Q) 非連結 (百万円)	16/4 (1Q) 非連結	17/4 (1Q) 非連結	18/4 (1Q) 非連結	19/4 (1Q) 非連結	20/4 (1Q) 連結	21/4 (1Q) 連結
売上高	1,792	1,879	1,884	1,942	1,850	2,316	1,930
売上原価	1,261	1,359	1,380	1,285	1,268	1,597	1,470
売上総利益	531	520	503	656	581	718	460
販売費及び一般管理費	407	425	430	568	596	772	704
営業利益又は営業損失	124	95	72	88	△14	△54	△244
経常利益又は経常損失	135	114	76	89	△12	△51	△176
当期純利益又は当期純損失	78	62	41	50	△19	—	—
親会社株主に帰属する四半期純損失	—	—	—	—	—	△79	△165

	15/4 非連結 (百万円)	16/4 非連結	17/4 非連結	18/4 非連結	19/4 非連結	20/4 連結	21/4(1Q) 連結
総資産	9,107	7,980	7,939	8,291	9,247	10,397	9,833
たな卸資産	423	503	529	453	586	868	915
流動資産	5,043	5,241	4,828	5,027	5,522	5,381	4,848
固定資産	4,064	2,739	3,111	3,264	3,724	5,015	4,985
流動負債	1,412	1,620	1,288	1,400	2,024	2,064	2,026
固定負債	562	221	194	185	290	1,321	1,250
自己資本	7,131	6,138	6,457	6,705	6,932	6,867	6,487
資本合計/純資産合計	7,131	6,138	6,457	6,705	6,932	7,012	6,556
資本金	566	566	566	566	566	566	566
負債・純資産合計	9,107	7,980	7,939	8,291	9,247	10,397	9,833

※ 20/4月期より連結決算を開始しております。

ご注意

本資料の予想数値は本資料の発表日現在において入手可能な情報に基づき作成したものであり、実際の業績は、今後様々な要因によって予想数値と異なる結果となる可能性があります。

この資料で提供される全ての情報は、著作権法およびその他の法律により保護されています。無断での引用や転載、複製は禁じられております。