

ポルトウウィン・ピットクルーホールディングス株式会社 2021年1月期 第2四半期決算補足資料

<2Q決算概要>

売上高 : 12,399百万円 (前年同期比△ 0.0%、予想比△ 9.9%)
営業利益: 1,276百万円 (前年同期比△20.8%、予想比△17.9%)
純利益 : 903百万円 (前年同期比△ 5.3%、予想比△ 9.7%)

- ・ネットサポート事業 : 前年同期比売上+4.7%、営業利益+96.4%
 - >EC、QRコード決済関連業務拡大、収益性改善も進む
- ・デバッグ・検証事業 : 前年同期比売上△1.3%、営業利益△25.2%
 - >ノンゲーム市場向け第三者検証、海外顧客向け売上は拡大
 - >子会社CRESTにてSteam版「ARIA CHRONICLE」リリース
 - >感染症影響による一部業務の停止、後ろ倒しが発生
 - >子会社2社において決算期変更等により業績反映が5か月間となる
- ・感染症による影響について、同日開示の決算短信
「連結業績予想などの将来予測情報に関する説明」を参照

1. 2021年1月期 第2四半期連結決算概況・・・ 2
2. 2021年1月期 通期連結業績予想・・・ 8
3. <参考>会社概要・事業内容・・・12

1-1. 2021年1月期 第2四半期 連結業績概況(前年同期比)



単位:百万円(単位未満切捨)

	【当期】 2021/1期 第2四半期 (2020.2-2020.7)		【前期】 2020/1期 第2四半期 (2019.2-2019.7)		前年同期比	
	実績	利益率	実績	利益率	増減	増減率
売上高	12,399	- %	12,402	- %	△2	△0.0%
営業利益	1,276	10.3%	1,612	13.0%	△335	△20.8%
経常利益	1,474	11.9%	1,542	12.4%	△67	△4.4%
親会社株主に帰属 する四半期純利益	903	7.3%	954	7.7%	△50	△5.3%

※比率については表示単位未満を四捨五入

1-2. 2021年1月期 第2四半期 連結業績概況(予想比)



単位:百万円(単位未満切捨)

	【実績】 2021/1期 第2四半期 (2020.2-2020.7)		【業績予想】 2021/1期 第2四半期 (2020.2-2020.7)		予想比	
	実績	利益率	期初予想	利益率	差額	達成率
売上高	12,399	- %	13,768	- %	△1,368	90.1%
営業利益	1,276	10.3%	1,554	11.3%	△278	82.1%
経常利益	1,474	11.9%	1,560	11.3%	△86	94.5%
親会社株主に帰属 する四半期純利益	903	7.3%	1,000	7.3%	△96	90.3%

※比率については表示単位未満を四捨五入

1-3. 2021年1月期 第2四半期 セグメント別概況

デバッグ・検証事業

売上高 9,243百万円(連結売上構成比74.5%)

	【当期】 2021/1期 2Q (2020.2-2020.7)	【前期】 2020/1期 2Q (2019.2-2019.7)	前年同期比	
			増減	増減率
売上高	9,243	9,365	△122	△1.3%
営業利益	1,090	1,459	△368	△25.2%
営業利益率	11.8%	15.6%	△3.8%	-

単位:百万円(単位未満切捨)

比率については
表示単位未満を四捨五入

ネットサポート事業

売上高 3,055百万円(連結売上構成比24.6%)

	【当期】 2021/1期 2Q (2020.2-2020.7)	【前期】 2020/1期 2Q (2019.2-2019.7)	前年同期比	
			増減	増減率
売上高	3,055	2,918	+136	+4.7%
営業利益	227	116	+111	+96.4%
営業利益率	7.5%	4.0%	+3.5%	-

単位:百万円(単位未満切捨)

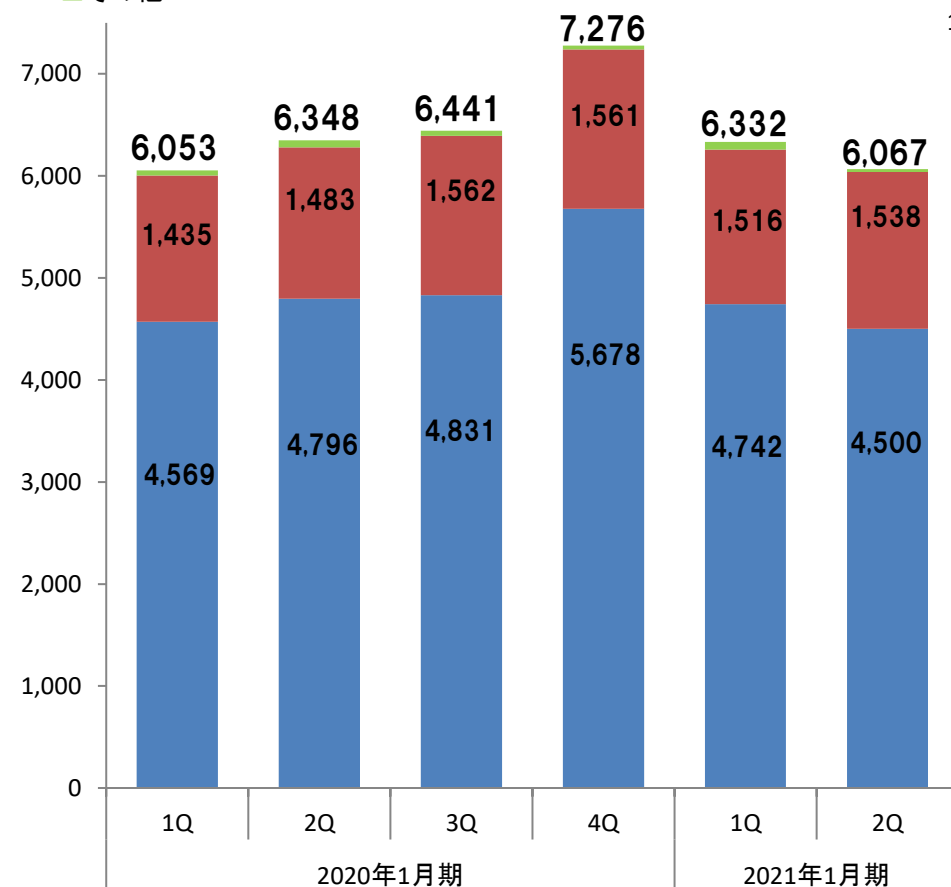
比率については
表示単位未満を四捨五入

1-4. 四半期業績推移(売上高・営業利益)

(単位:百万円、単位未満切捨)

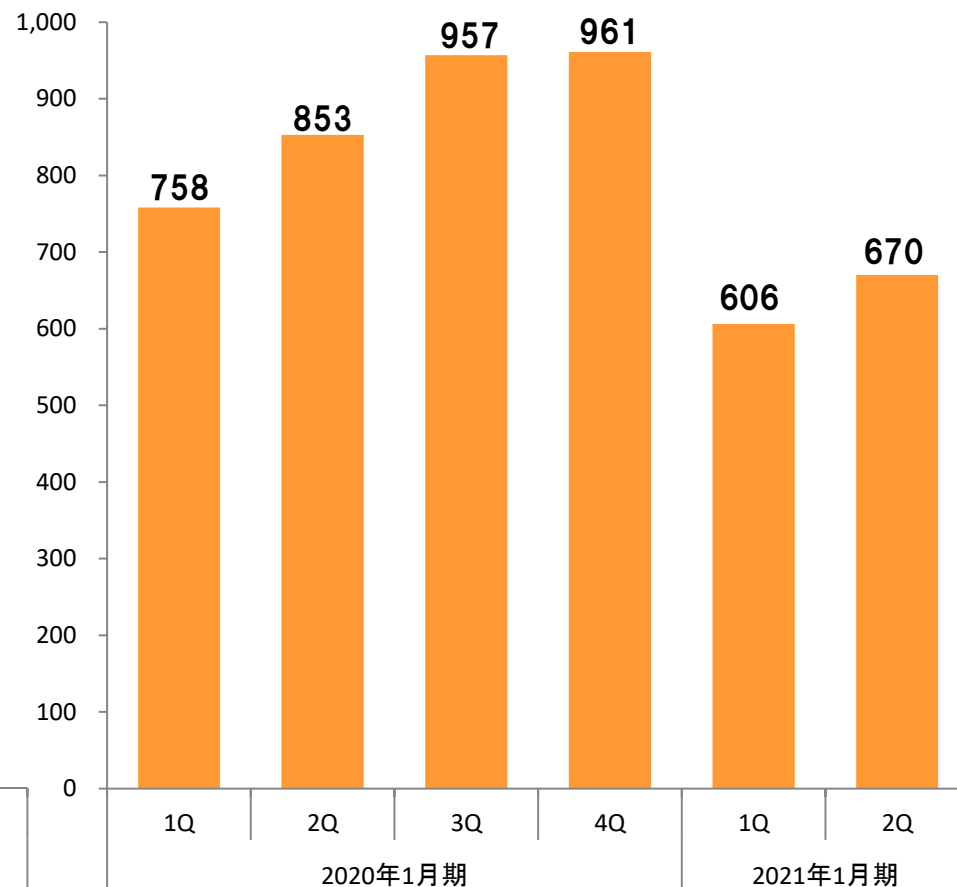
- デバッグ・検証事業
- ネットサポート事業
- その他

売上高 四半期推移



(単位:百万円、単位未満切捨)

営業利益 四半期推移



(注)四半期会計期間の売上高、営業利益は、社内管理数値による参考情報です。

1-5. 財政状態 連結貸借対照表

単位:百万円(単位未満切捨)

	2021/1期 2Q末	2020/1期末	増減額
流動資産合計	15,641	14,705	+935
(うち現金及び預金)	10,949	10,514	+434
有形固定資産	709	718	△8
無形固定資産	951	908	+43
投資その他の資産	1,457	1,431	+26
固定資産合計	3,118	3,058	+60
資産合計	18,759	17,763	+996
流動負債合計	4,048	3,146	+901
固定負債合計	249	296	△46
負債合計	4,298	3,443	+855
純資産合計	14,461	14,320	+140
(うち資本金)	1,237	1,237	+0
(うち資本剰余金)	2,378	2,377	+0
(うち利益剰余金)	11,156	10,706	+449
(うち自己株式)	△167	△169	+1
負債純資産合計	18,759	17,763	+996

1-6. 連結キャッシュ・フロー計算書

単位:百万円(単位未満切捨)

	2021/1期 2Q (2020.2-2020.7)	2020/1期 2Q (2019.2-2019.7)	前年同期比
営業キャッシュ・フロー	823	1,005	△182
投資キャッシュ・フロー	△402	△237	△164
財務キャッシュ・フロー	38	△416	+454
現金及び現金同等物に係る換算差額	△23	△57	+33
現金及び現金同等物の増減額	434	294	+140
現金及び現金同等物の期首残高	10,514	9,345	+1,168
現金及び現金同等物の期末残高	10,949	9,640	+1,308

2-1. 2021年1月期 通期連結業績予想

単位:百万円(単位未満切捨)

	2021/1期 通期予想	2020/1期 通期実績	前期比	
			増減額	増減率
売上高	28,744	26,120	+2,624	+10.0%
営業利益	3,587	3,531	+56	+1.6%
経常利益	3,576	3,473	+103	+2.9%
親会社株主に帰属 する当期純利益	2,341	1,787	+554	+30.9%
1株当たり当期純利益	61.41円	47.24円	+14.17円	—
1株当たり配当	13円	12円	+1円	—

※比率については表示単位未満を四捨五入

2-2. 2021年1月期 通期連結業績予想 進捗状況

単位:百万円(単位未満切捨)

	第2四半期(累計) 実績	通期	
		予想	進捗率
売上高	12,399	28,744	43.1%
営業利益	1,276	3,587	35.6%
経常利益	1,474	3,576	41.2%
親会社株主に 帰属する四半期 (当期)純利益	903	2,341	38.6%

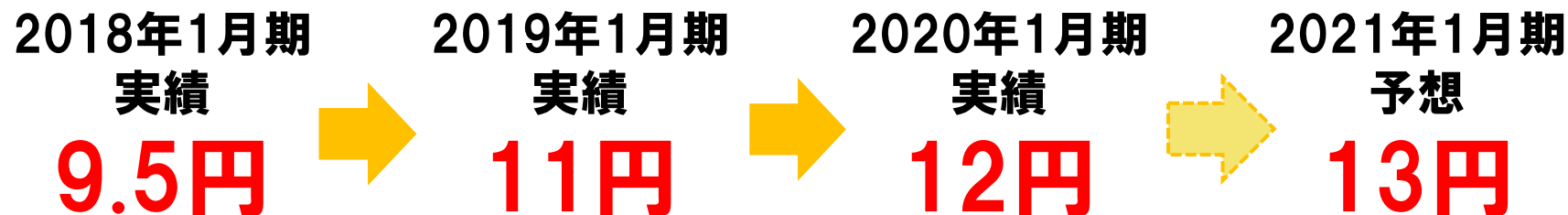
※比率については表示単位未満を四捨五入

2-3. 株主還元(配当予想)

配当政策

連結当期純利益に対し、**配当性向25%を目途**

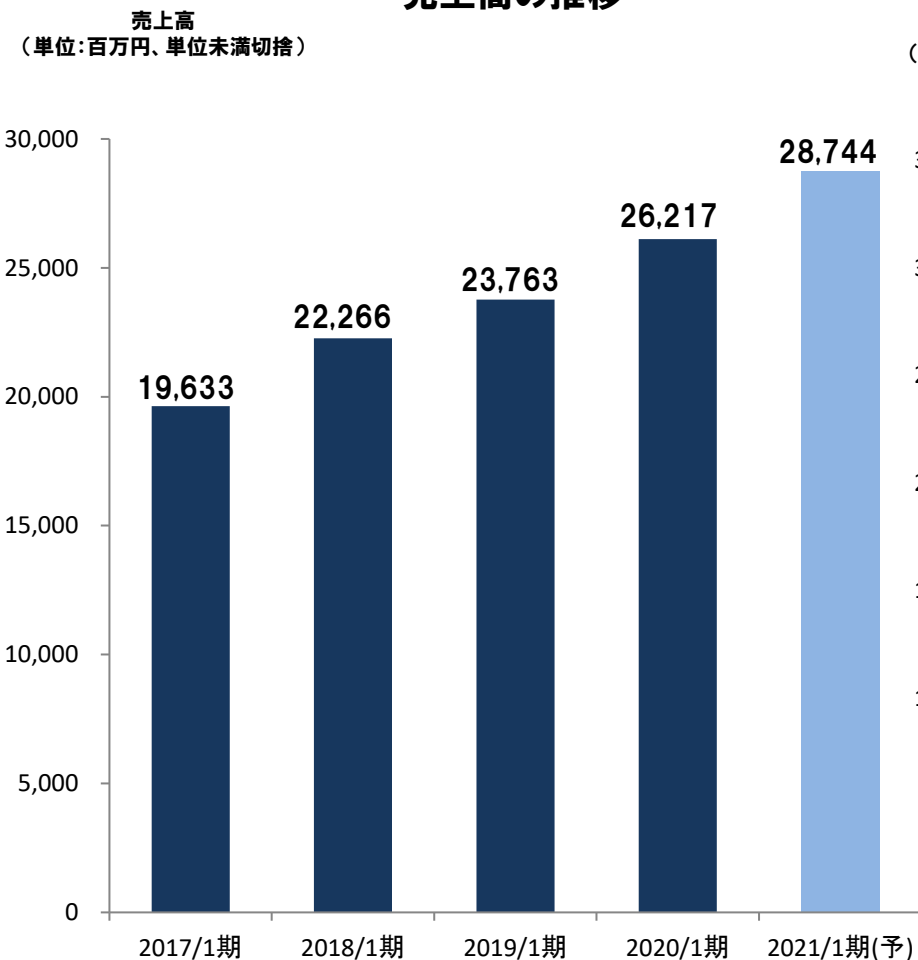
1株当たりの年間配当金の推移



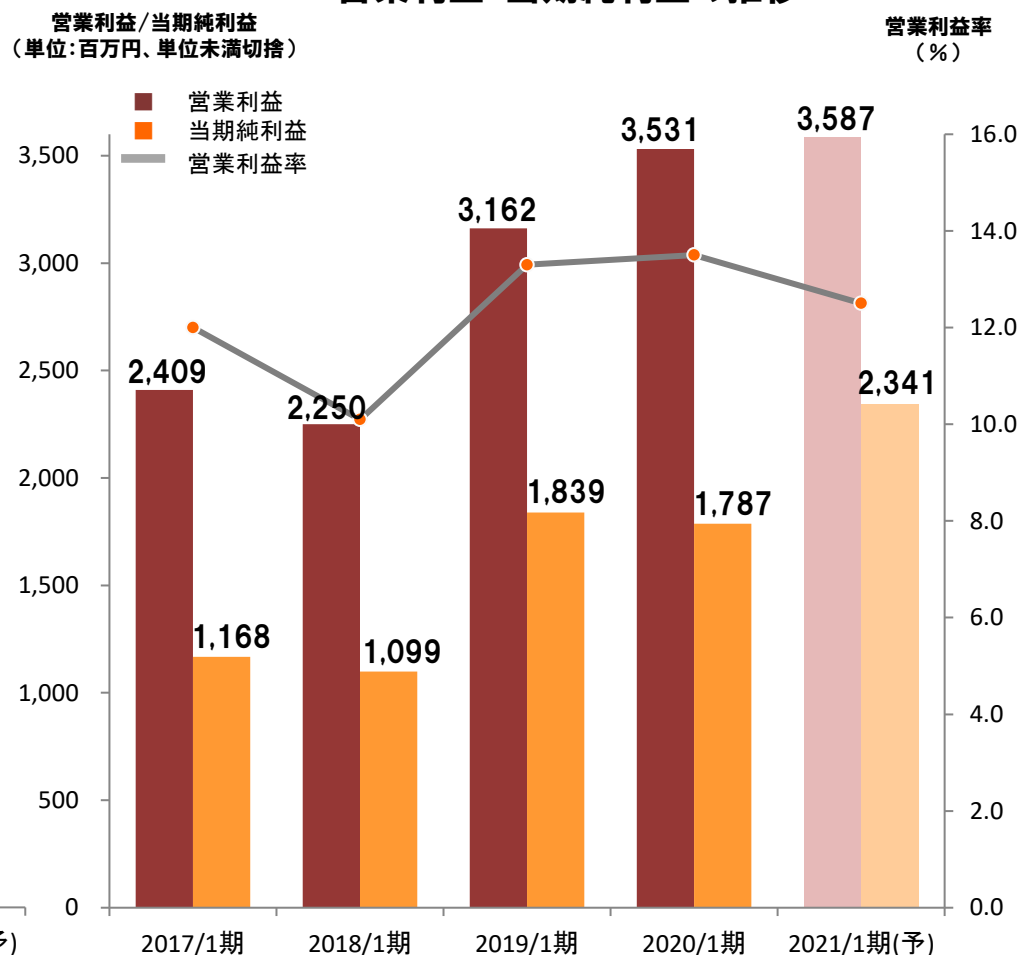
(注)当社は2019年1月1日付で株式1株につき2株の株式分割を行っております。そのため、2018年1月期以前の配当金額については、当該株式分割に伴う影響を加味し、遡及修正を行った場合の数値を記載しております。

2-4. 通期連結業績の推移、計画

売上高の推移



営業利益・当期純利益の推移



(注) 2021/1期は2020年3月12日公表の業績予想を参考情報として記載しております。

3-1. 会社概要

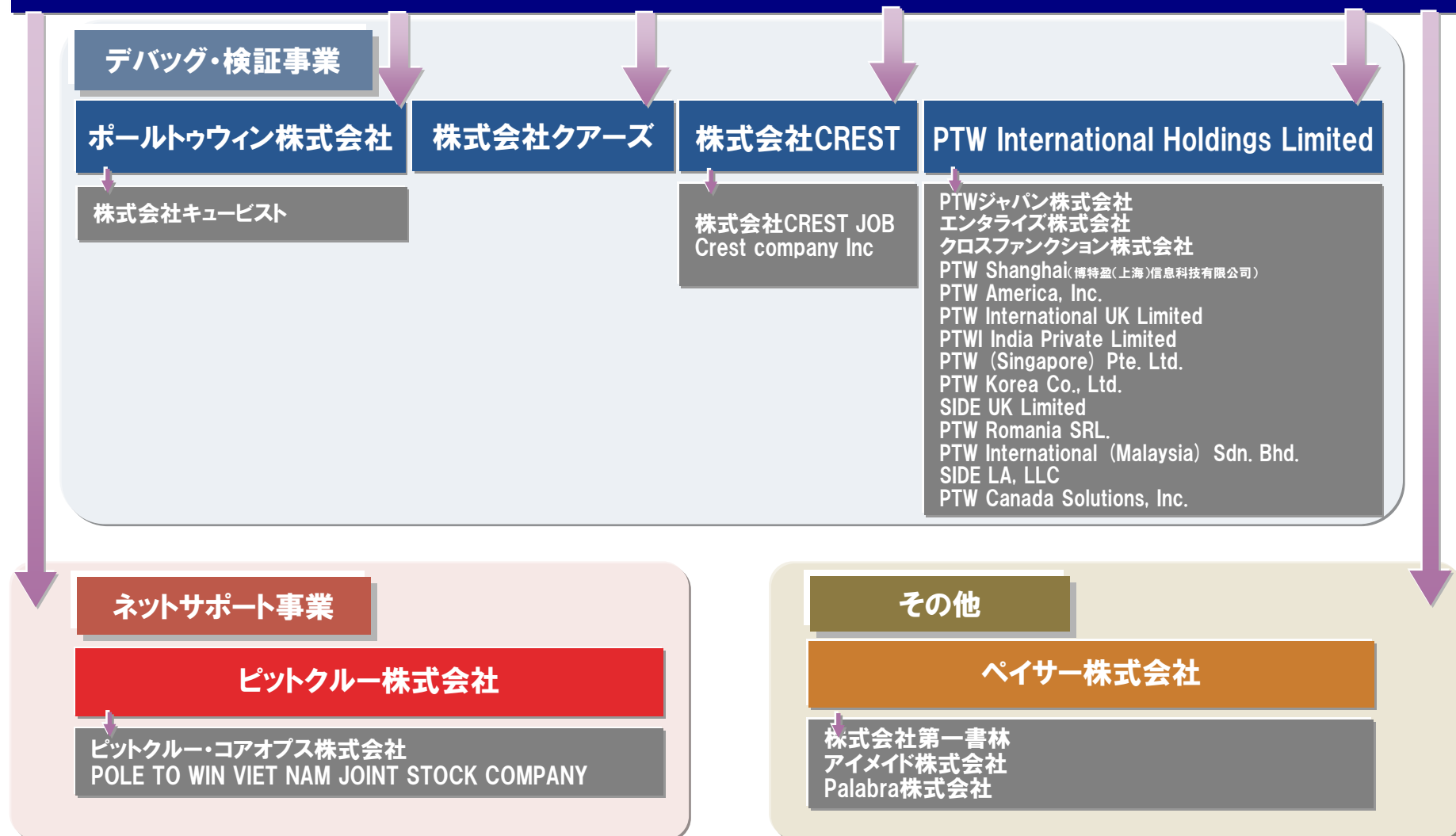
(2020年7月31日現在)

会社名	ポールトゥウィン・ピットクルーホールディングス株式会社	
代表者	代表取締役会長 橋 民義 代表取締役社長 橋 鉄平	
本社所在地	東京都新宿区西新宿2-4-1 新宿NSビル11F	
設立	2009年2月2日	
資本金	12億3,767万円（2020年1月31日現在）	
上場市場/コード	東京証券取引所市場第一部（証券コード:3657 銘柄略称:ポールHD）	
事業内容	<p>当社及び連結子会社28社で構成されるグループ全体の事業活動の支配・管理及びこれに付帯または関連する業務</p> <p>【当社グループの主な事業】</p> <ol style="list-style-type: none"> 1. デバッグ・検証事業 ソフトウェア・ハードウェアの品質向上のサポートをするため、不具合の検出を行う事業 2. ネットサポート事業 インターネットサイトの健全運営をサポートするために、違法有害情報や不正の検出を行う事業 3. その他 医療関連人材紹介、出版・メディアに関する事業等 	
連結業績 (2020/1期)	売上高 : 261億2,000万円 経常利益 : 34億7,300万円 当期純利益: 17億8,700万円	連結従業員数: 4,708人 （内正社員数1,813人、2020年1月31日現在）

3-2. グループの構成

(2020年7月31日現在)

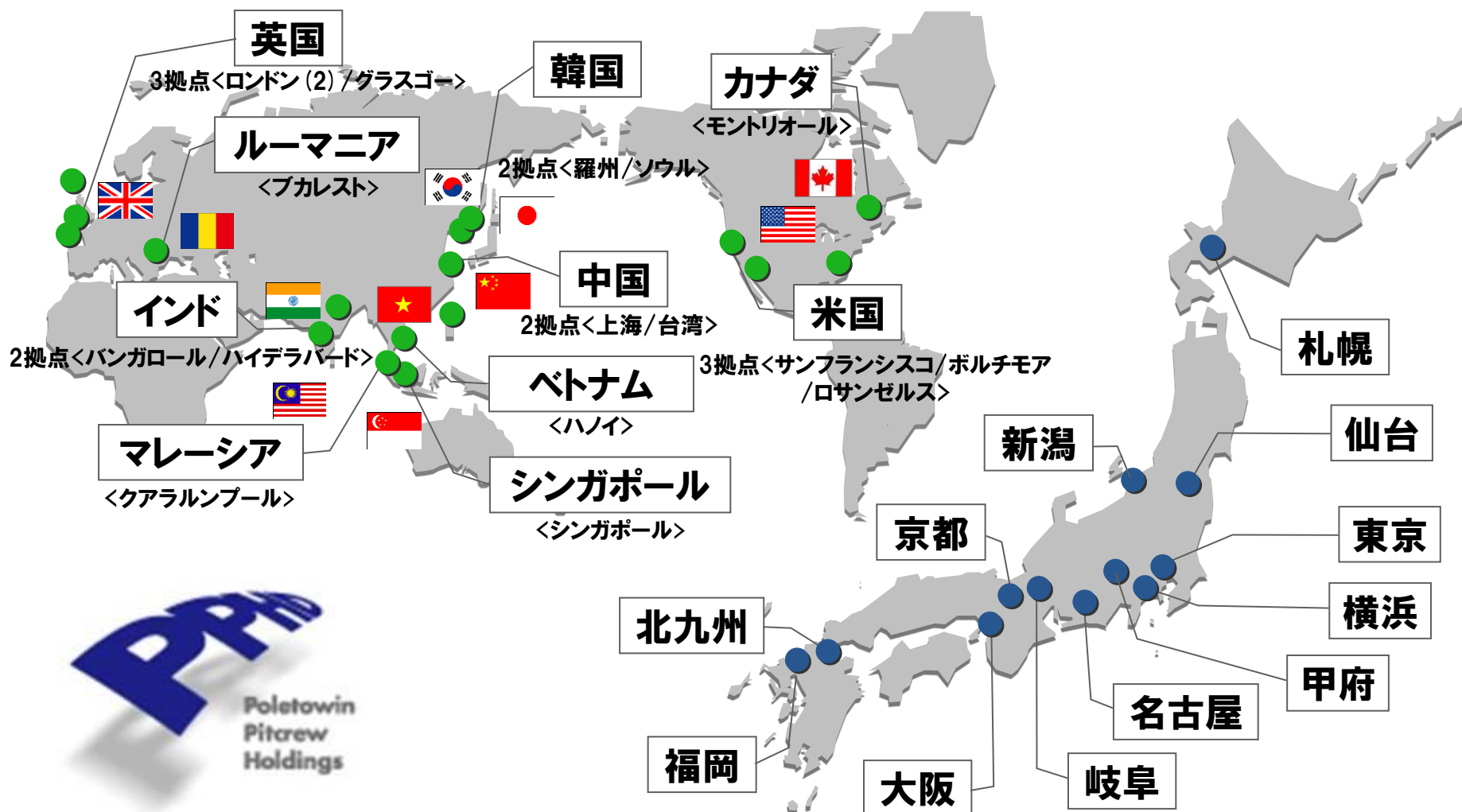
ポルトゥウィン・ピットクルーホールディングス株式会社



3-3. 事業拠点

■ 国内12都市、海外10ヵ国17拠点で事業展開

(2020年7月31日現在)



- 本発表において提供される資料ならびに情報は、いわゆる「見通し情報」(forward-looking statements)を含みます。これらは、現在における見込み、予測およびリスクを伴う想定に基づくものであり、実質的にこれらの記述とは異なる結果を招き得る不確実性を含んでおります。
- それらリスクや不確実性には、一般的な業界ならびに市場の状況、金利、通貨為替変動といった一般的な国内および国際的な経済状況が含まれます。
- 今後、新しい情報・将来の出来事等があった場合であっても、当社は、本発表に含まれる「見通し情報」の更新・修正をおこなう義務を負うものではありません。