

# 決算説明資料

2021年4月期 1Q

株式会社ザッパラス

<http://www.zappallas.com/>

TSE 1<sup>st</sup> Section:3770



# 1. 決算概要

---



# 01 連結P/Lサマリー（前四半期比）

(単位：百万円)	2020年4月期4Q (2-4月)		2021年4月期1Q (5-7月)		増減率
	金額	売上比	金額	売上比	
売上高	968	100.0%	1,015	100.0%	4.9%
売上総利益	624	64.5%	725	71.4%	16.2%
販売費及び一般管理費	587	60.6%	680	67.0%	15.8%
営業利益	37	3.8%	45	4.4%	21.6%
経常利益	14	1.4%	21	2.1%	50.0%
四半期純利益	32	3.3%	3	0.3%	-90.6%

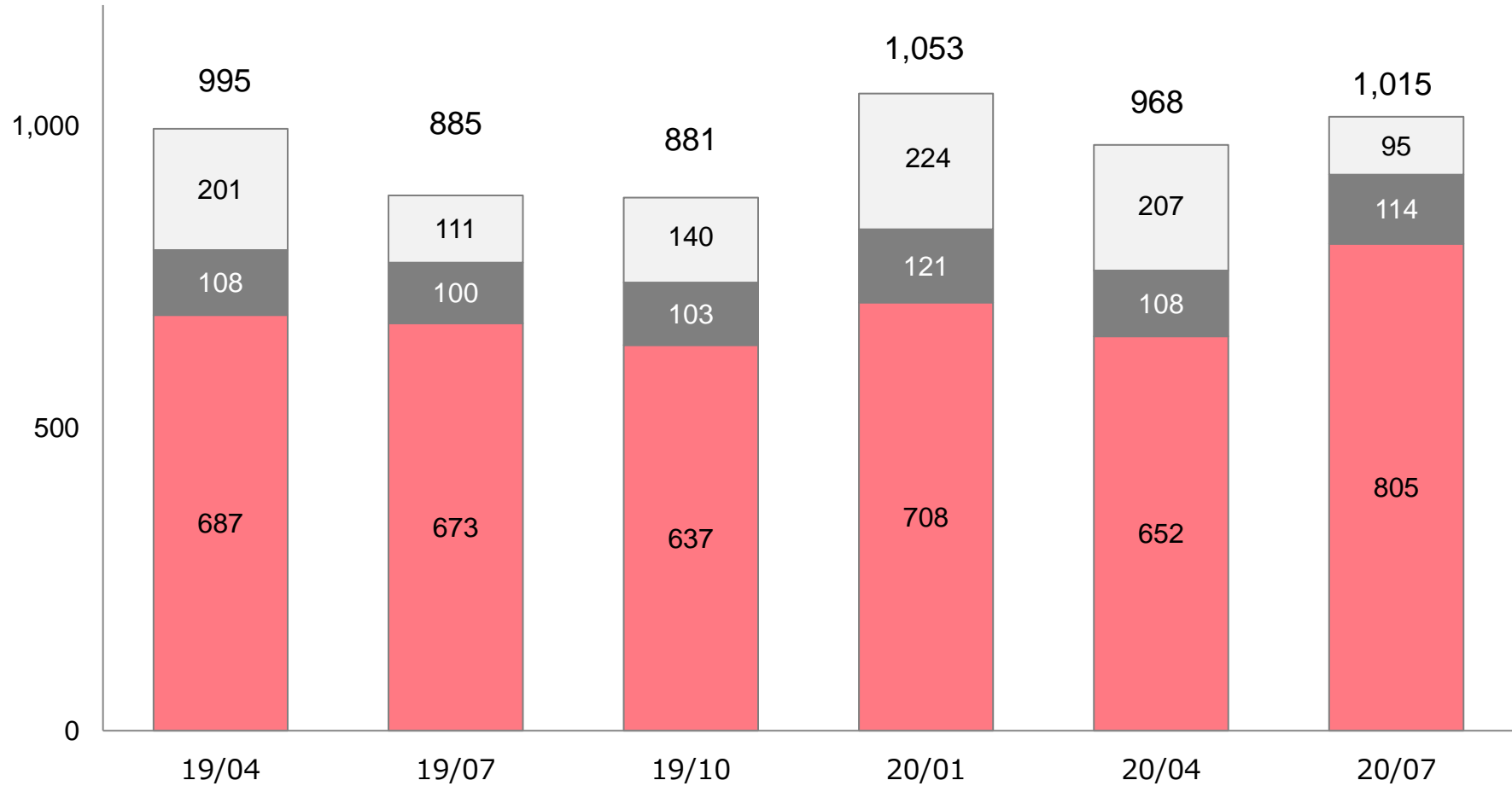
## Points

- 売上高は前四半期比で増加。メディアによる占い露出効果などもあり、モバイルサービス事業は堅調。海外事業は微増。その他事業は旅行事業子会社の低迷で減少
- モバイルサービス事業において広告宣伝費を増額したため、販売費及び一般管理費は増加
- 3四半期連続で営業利益を計上

## 02 連結売上高の四半期推移

(百万円)

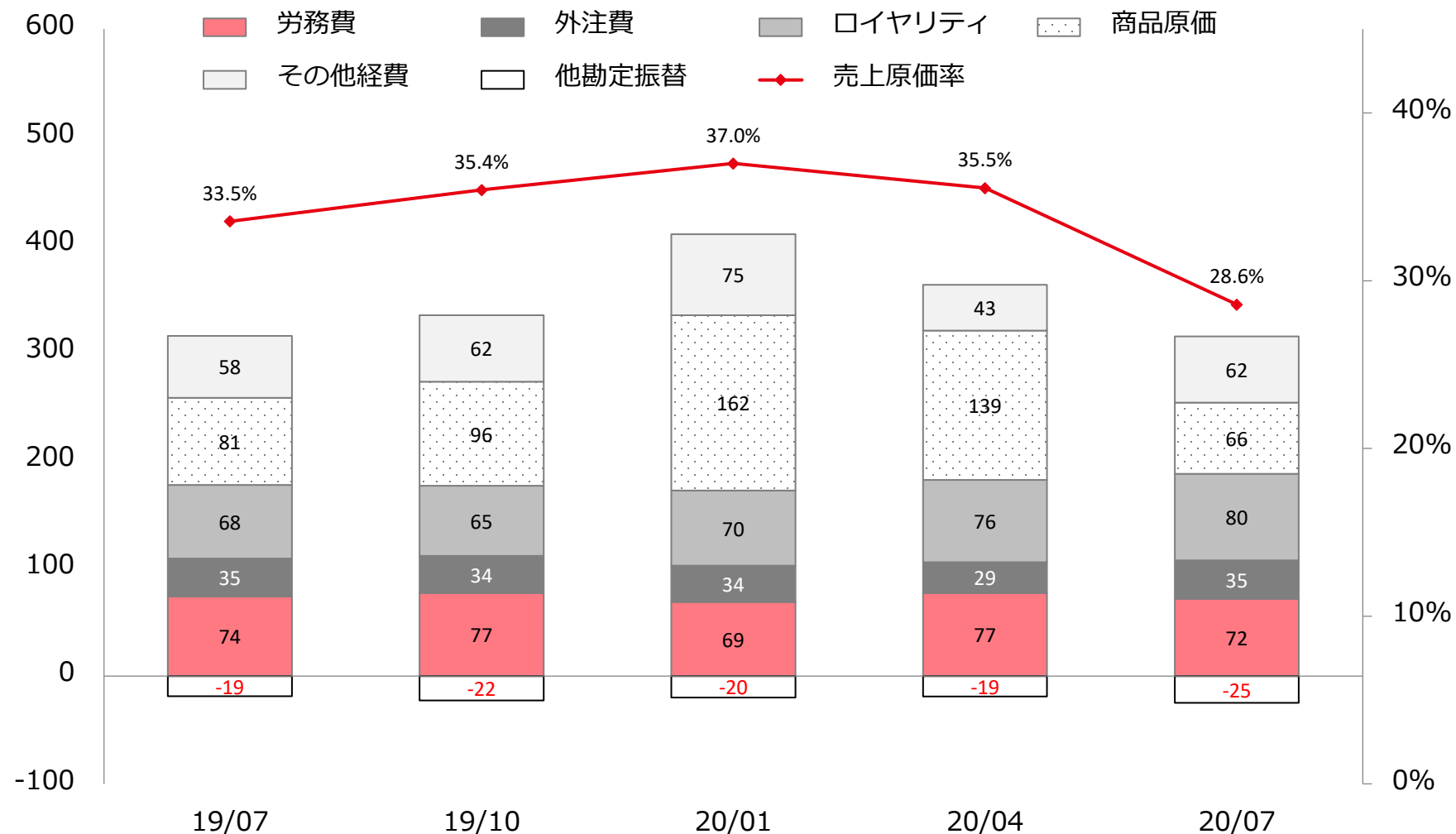
■ 売上高 ■ 海外 □ その他



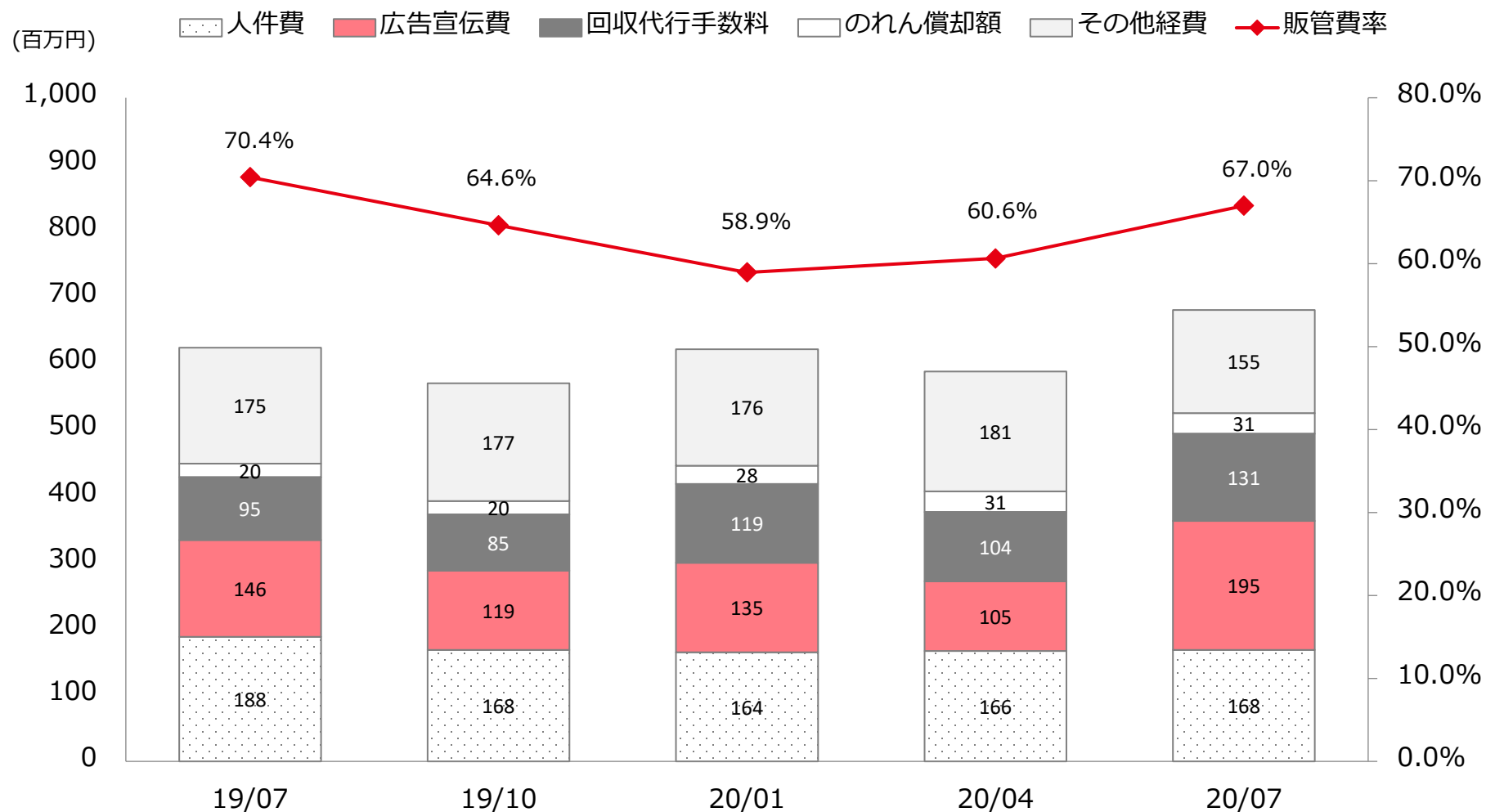
(\*) : セグメント間取引が発生しておりますが、金額が軽微のため上記グラフには調整額を含めておりません。

# 03 連結売上原価の四半期推移

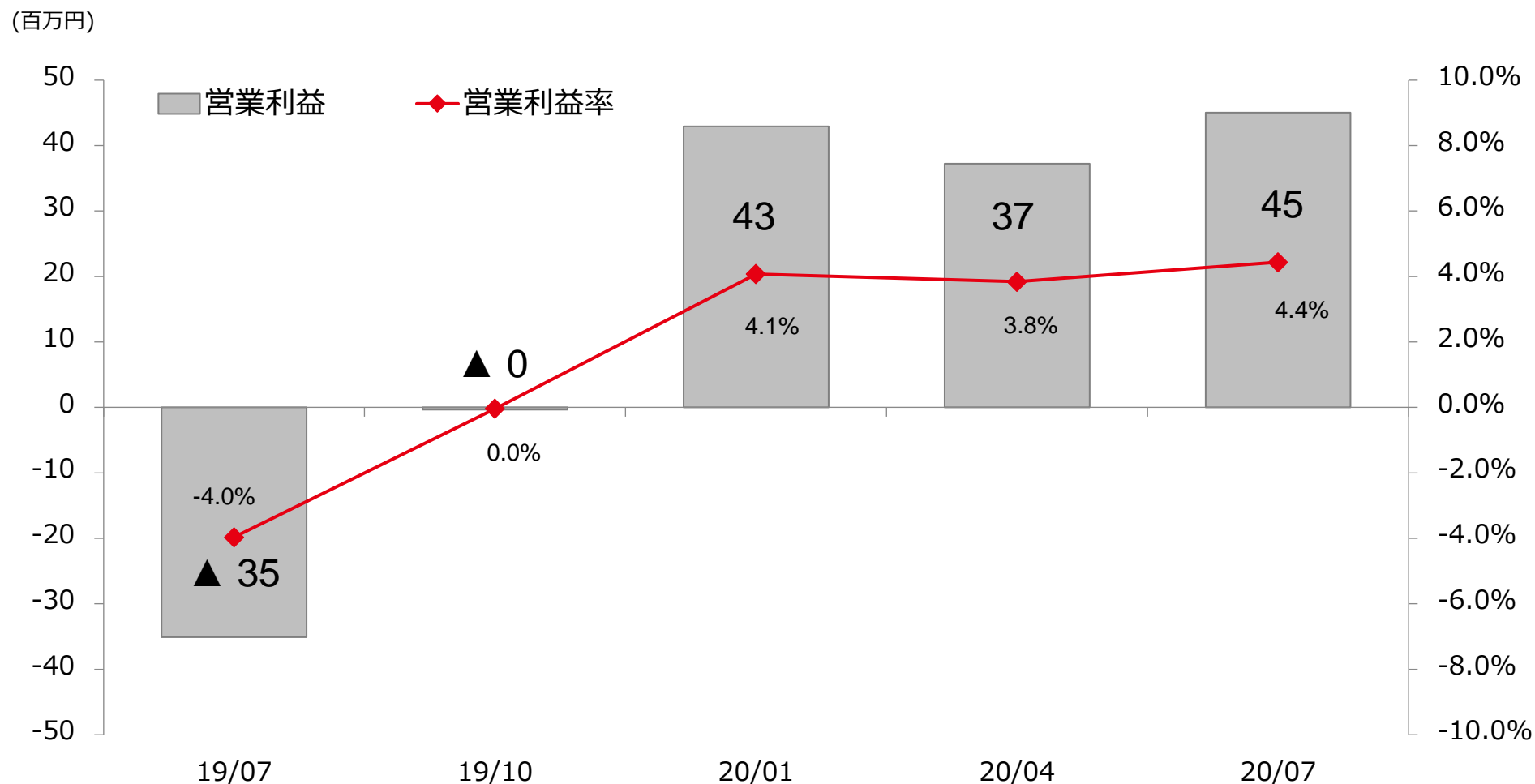
(百万円)



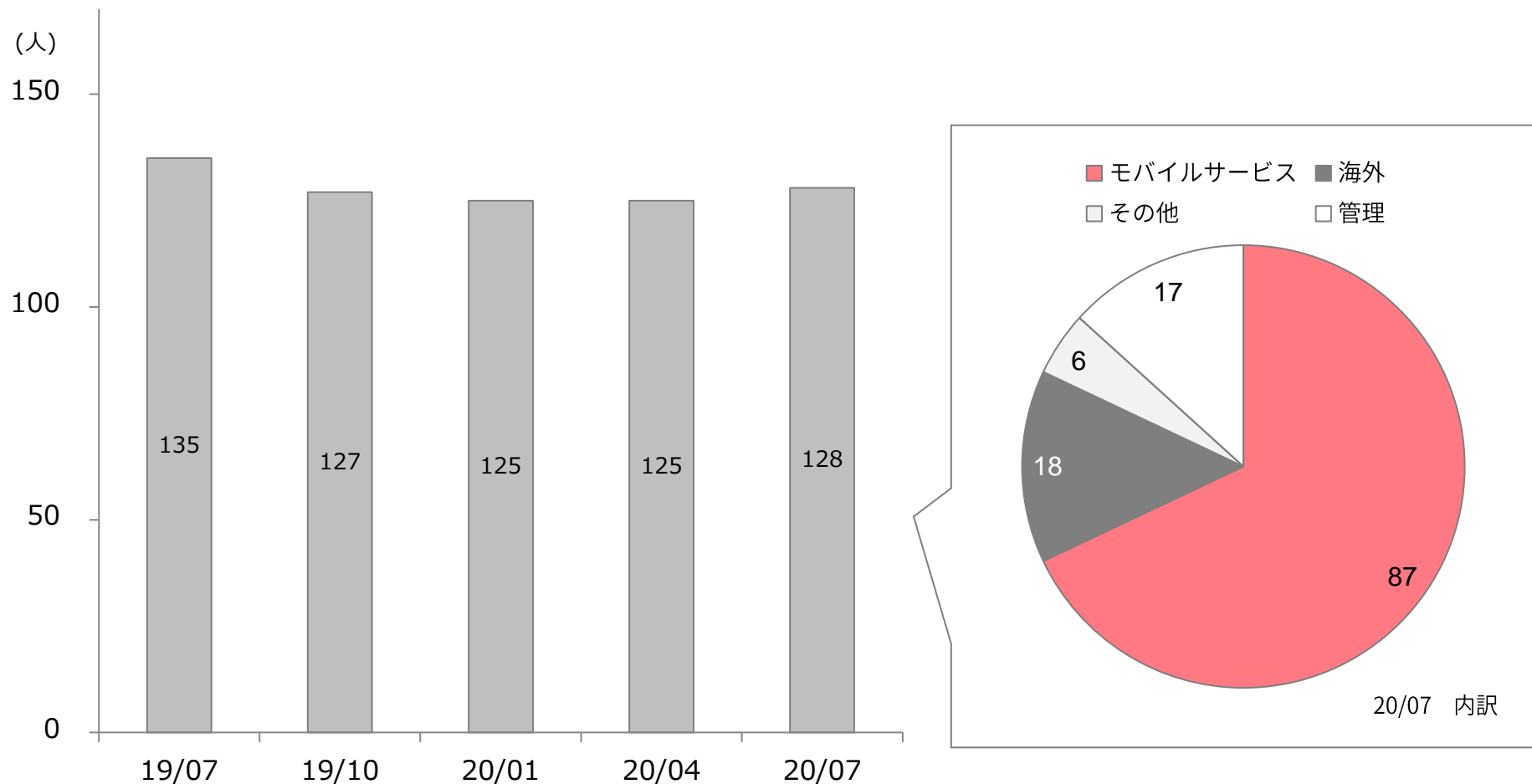
# 04 連結販管費の四半期推移



# 05 連結営業利益の四半期推移



## 06 連結従業員数の四半期推移



(\*) : 上記従業員数は正社員・契約社員のみを表示しており、準社員は含んでおりません。また、休職者も除いています。



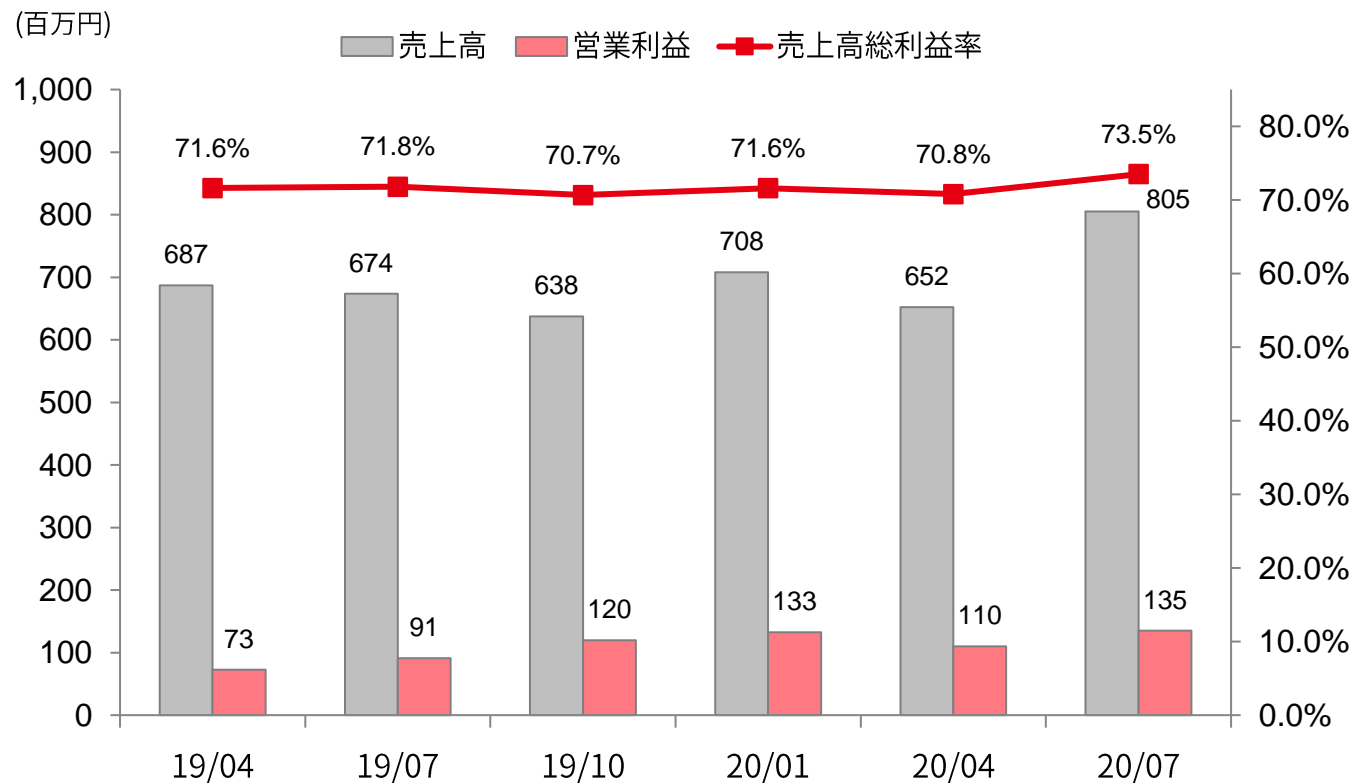
## II. モバイルサービスの状況

---

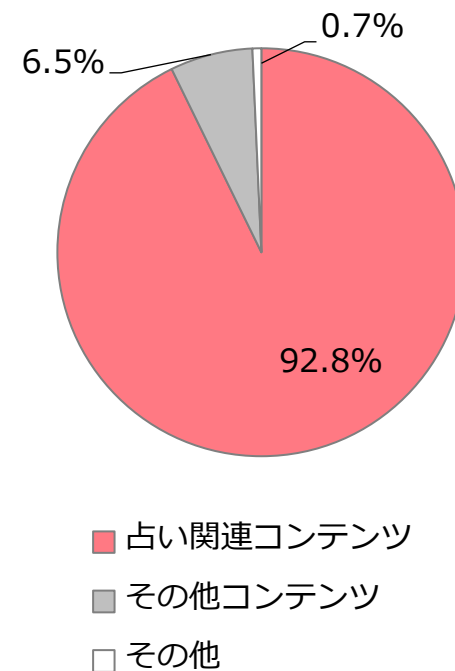


# 07 モバイルサービス事業：四半期推移

広告宣伝費の投下や、メディアでの占い露出などにより伸長



【1Q累計売上高内訳】



## 08 モバイルサービス事業：前四半期比較

(単位：百万円)		2020年4月期4Q (2-4月)	対売上 比率	2021年4月期1Q (5-7月)	対売上 比率
売上高		652	100.0%	805	100.0%
原価	労務費	53	8.1%	52	6.5%
	ロイヤリティ	62	9.5%	77	9.6%
	外注費	24	3.7%	26	3.2%
	その他	49	7.5%	56	7.0%
販管費	人件費	69	10.6%	67	8.3%
	広告宣伝費	82	12.6%	177	22.0%
	回収代行手数料	109	16.7%	136	16.9%
	その他	90	13.8%	75	9.3%
営業利益		110	16.9%	135	16.8%

※費用については連結相殺前の数値で比較しております。

# III. 參考資料

---



# 09 連結B/Sサマリー

## <資産の部>

(単位：百万円)	2020年4月期 期末①	2021年4月期 1Q②	増減額 (②-①)
	(2020年4月末)	(2020年7月末)	
現金及び預金	4,879	4,877	-1
売掛金	424	541	116
商品及び製品	27	26	0
その他	122	176	53
<b>流動資産合計</b>	<b>5,453</b>	<b>5,622</b>	<b>168</b>
有形固定資産合計	73	66	-7
ソフトウェア	71	72	1
のれん	423	390	-33
その他	10	6	-3
<b>無形固定資産合計</b>	<b>505</b>	<b>470</b>	<b>-35</b>
投資有価証券	429	429	0
その他	195	193	-1
投資その他の資産合計	625	623	-1
<b>固定資産合計</b>	<b>1,204</b>	<b>1,159</b>	<b>-44</b>
<b>資産合計</b>	<b>6,657</b>	<b>6,781</b>	<b>124</b>

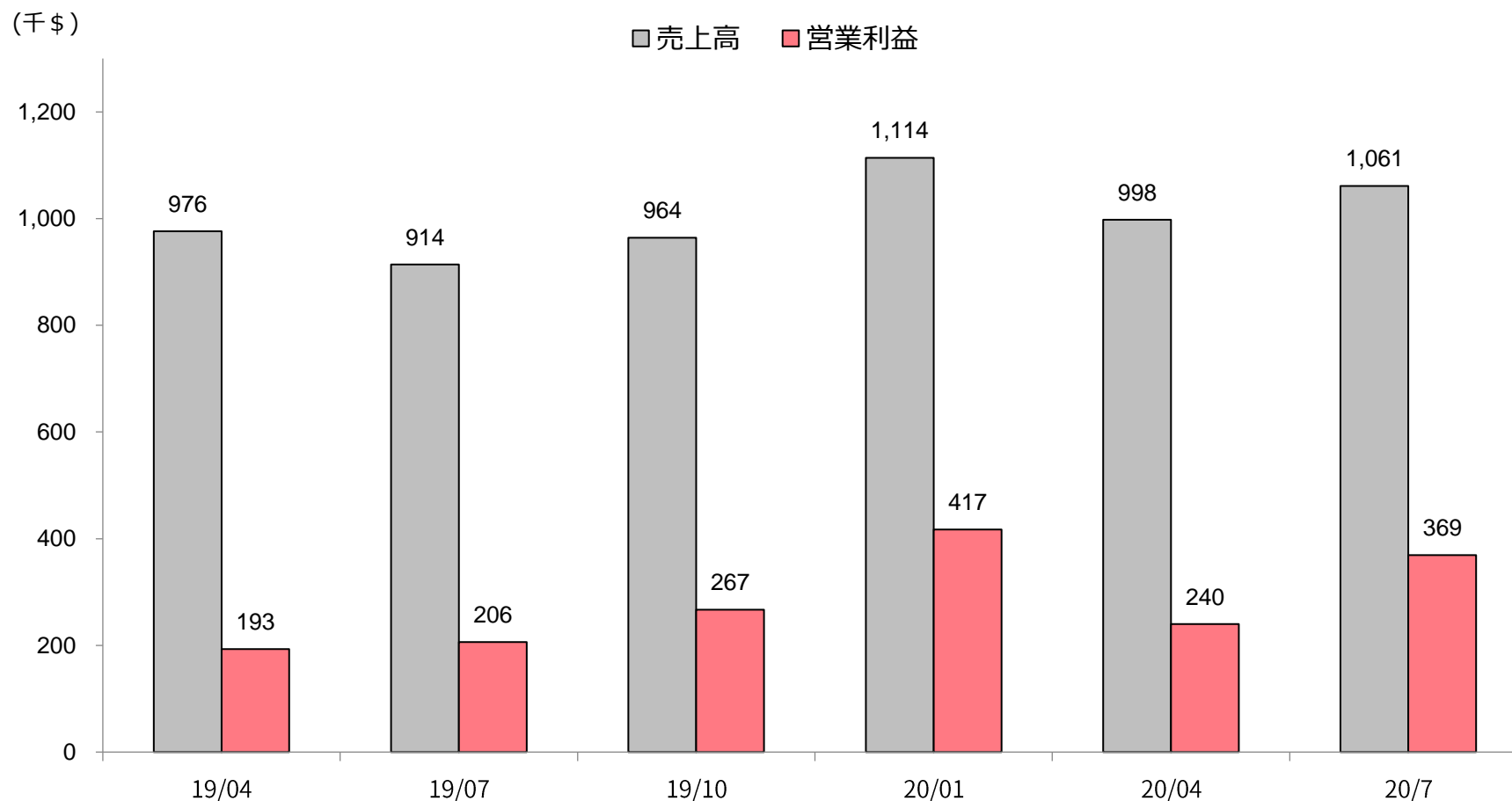
## <負債・純資産の部>

(単位：百万円)	2020年4月期 期末①	2021年4月期 1Q②	増減額 (②-①)
	(2020年4月末)	(2020年7月末)	
買掛金	106	109	2
未払金	105	141	36
未払法人税等	27	20	-7
その他	63	142	79
<b>流動負債合計</b>	<b>303</b>	<b>415</b>	<b>111</b>
<b>固定負債合計</b>	<b>0</b>	<b>1</b>	<b>0</b>
<b>負債合計</b>	<b>304</b>	<b>416</b>	<b>112</b>
株主資本合計	6,186	6,189	3
その他包括利益累計額合計	166	175	8
<b>純資産合計</b>	<b>6,353</b>	<b>6,365</b>	<b>12</b>
<b>負債・純資産合計</b>	<b>6,657</b>	<b>6,781</b>	<b>124</b>

### Points

- ・ 売掛金の増加により、流動資産が増加
- ・ 未払消費税、預り金の増加により流動負債が増加

# 10 海外事業：四半期業績推移



(\*1) : 海外事業の売上高・営業利益につきましては、日本円換算前の連結相殺後の数値を用いております。

(\*2) : 上記営業利益は、のれん償却前の数値です。(のれん償却費 418K\$/Q、16/04以降は185K\$/Q)

# 11 会社概要

- ・社名 株式会社ザッパラス
- ・本社 東京都港区赤坂9丁目7番1号 ミッドタウン・タワー 23階
- ・設立 2000年3月
- ・資本金 14億7,634万円（2020年7月末時点）
- ・従業員数 連結128名（2020年7月末時点）
- ・取締役
  - 代表取締役 玉置(川嶋) 真理
  - 取締役 小楠 裕彦
  - 取締役 小林 真人
  - 取締役 溝上 雅俊
  - 社外取締役 美澤 臣一
  - 社外取締役（監査等委員） 上田 一彦
  - 社外取締役（監査等委員） 井上 昌治（弁護士）
  - 社外取締役（監査等委員） 谷間 真（公認会計士）

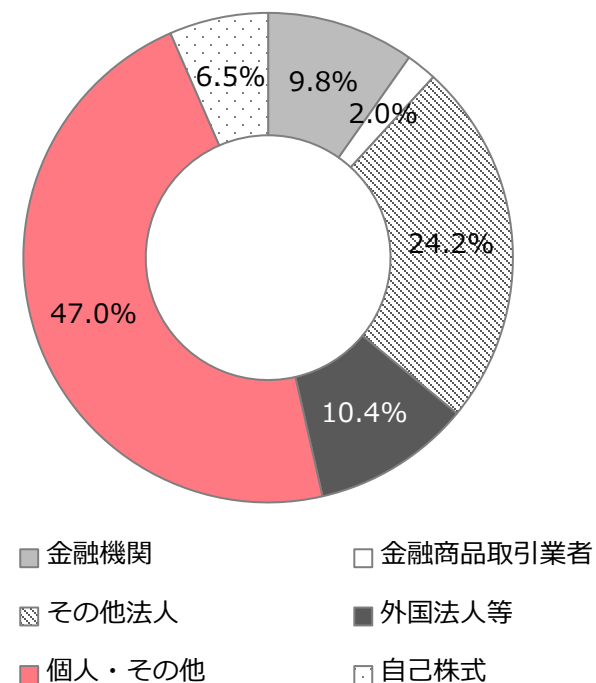
# 12 株主構成(2020年4月末現在)

- 発行済株式数：13,651,000株／株主数：3,977名

## ■大株主の状況

	所有株式数 (株)	持株比率 (%)
川嶋 真理	2,912,000	21.33
株式会社光通信	2,045,100	14.98
BBH FOR FIDELITY PURITAN TR: FIDELITY SR INTRINSIC OPPORTUNITIES FUND	1,000,000	7.32
合同会社クリムゾングループ	668,200	4.89
日本マスタートラスト信託銀行株式会社 信託口)	467,400	3.42
株式会社ブロードピーク	436,500	3.19
日本トラスティ・サービス信託銀行株式会社 信託口5)	212,100	1.66
日本トラスティ・サービス信託銀行株式会社 信託口)	190,300	1.39
二反田 静太郎	177,900	1.30
MSIP CLIENT SECURITIES	130,000	0.95

## ■所有者別分布 (所有株式割合)





## IRお問い合わせ先

管理グループ IR担当

MAIL : [ir@zappallas.com](mailto:ir@zappallas.com)