

Engineer Support Company

Make Value!



# '21年1月期 第2四半期 決算短信 補足説明資料

2020年9月8日



— Create the Future —

**ARTNER**



東証一部上場

1 第59期（'21年1月期）第2四半期 決算概要 P3

2 第59期（'21年1月期）業績予想、配当予想 P12

3 参考資料 P17

**1** 第59期（'21年1月期）第2四半期 決算概要

**P3**

**2** 第59期（'21年1月期）業績予想、配当予想

**P12**

**3** 参考資料

**P17**

## 市場環境

- 新型コロナウイルス感染症の影響により、依然として厳しい状況にあるが、当社の主要顧客であるメーカーは、例年の研究開発予算の水準を維持していく方向を打ち出す。

## 技術者派遣事業の状況

- 稼働率、技術者単価が前年同期と同水準で推移。  
(6月末に一部、契約期間満了あり)
- 稼働人員が前年同期を上回る。  
(技術者数が増加、稼働率が前年同期と同水準)
- 労働工数が前年同期を下回る。  
(顧客企業から当社の技術者への在宅勤務、シフト勤務、時差出勤等の要請に伴う出勤日数・残業の抑制)

## 費用の状況

- 採用活動・営業活動において、スタッフのテレワークを推進したことにより、旅費交通費、会議費等が計画比で74百万円減少。

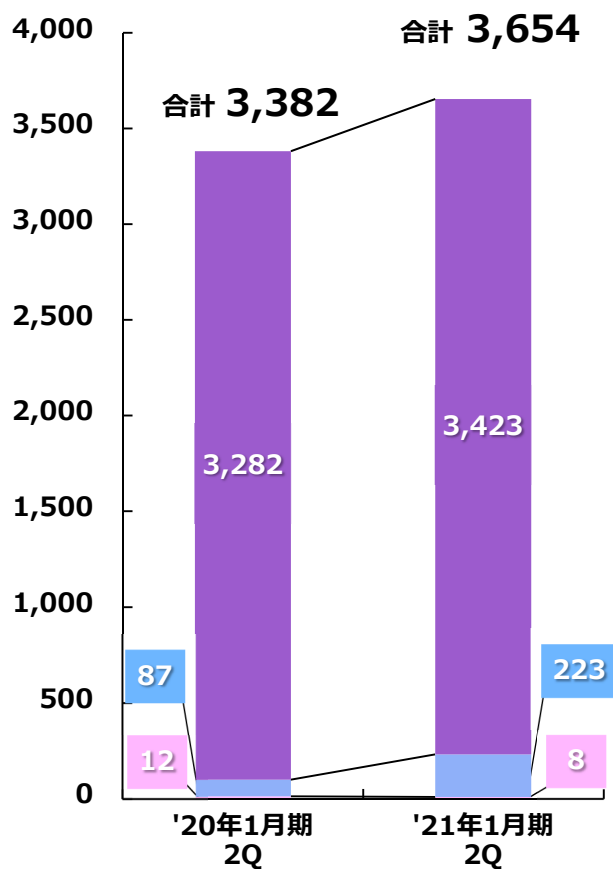
# 第59期（'21年1月期）第2四半期 業績ハイライト

■ 売上高**8.0%**増、営業利益**11.3%**増、  
経常利益**11.1%**増、四半期純利益**11.4%**増。営業利益率**13.0%**

	'20年1月期 第2四半期		'21年1月期 第2四半期		前年 増減値 (百万円)	前年 増減率 (%)	
	実績 (百万円)	百分比 (%)	実績 (百万円)	百分比 (%)			
売上高	3,382	100.0	3,654	100.0	272	8.0	■ 稼働人員の増加 ■ 休業補償の取得
売上原価	2,084	61.6	2,246	61.5	162	7.8	
売上総利益	1,298	38.4	1,408	38.5	110	8.5	
販管費	870	25.7	932	25.5	62	7.1	■ スタッフのテレワーク 推進により、 旅費交通費、会議費等 が減少
営業利益	427	12.6	475	13.0	48	11.3	
経常利益	432	12.8	480	13.2	48	11.1	
四半期純利益	298	8.8	332	9.1	34	11.4	

## ■ 技術者派遣4.3%増、 ■ 請負・受託154.3%増

単位：百万円

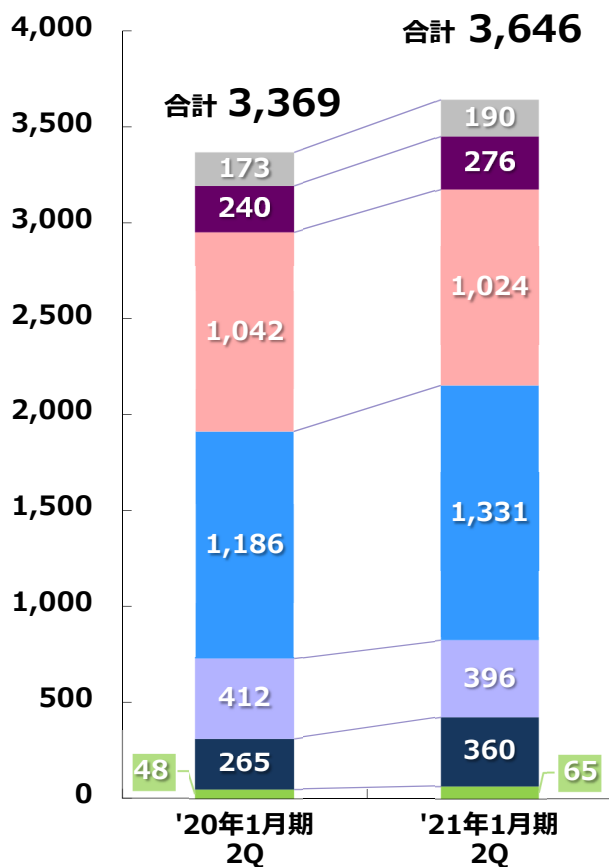


	'20年1月期 第2四半期		'21年1月期 第2四半期		前年 増減率 (%)	構成比 差異 (pt)
	実績 (百万円)	構成比 (%)	実績 (百万円)	構成比 (%)		
技術者派遣	3,282	97.0	3,423	93.7	4.3	▲ 3.4
請負・受託	87	2.6	223	6.1	154.3	3.5
小計	3,369	99.6	3,646	99.8	8.2	0.1
その他	12	0.4	8	0.2	▲34.8	▲ 0.1
合計	3,382	100.0	3,654	100.0	8.0	—

# 第59期（'21年1月期）第2四半期 業種別 売上高

■ 電気機器1.7%減、 ■ 輸送用機器12.2%増、 ■ 情報・通信35.9%増

単位：百万円



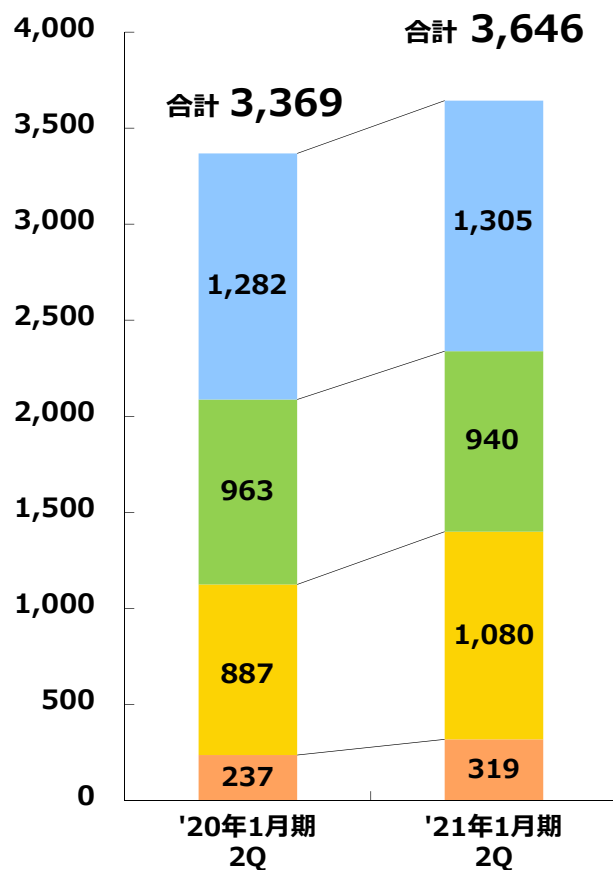
	'20年1月期 第2四半期		'21年1月期 第2四半期		前年増減率 (%)	構成比差異 (pt)
	実績 (百万円)	構成比 (%)	実績 (百万円)	構成比 (%)		
鉄鋼・非鉄・金属	173	5.1	190	5.2	10.1	0.1
機械	240	7.1	276	7.6	14.6	0.4
電気機器	1,042	31.0	1,024	28.1	▲ 1.7	▲ 2.8
輸送用機器	1,186	35.2	1,331	36.5	12.2	1.3
精密機器	412	12.2	396	10.9	▲ 3.7	▲ 1.3
情報・通信	265	7.9	360	9.9	35.9	2.0
諸業種	48	1.5	65	1.8	34.5	0.4
<b>合計</b>	<b>3,369</b>	<b>100.0</b>	<b>3,646</b>	<b>100.0</b>	<b>8.2</b>	<b>—</b>

※「その他」売上除く

# 第59期（'21年1月期）第2四半期 分野別 売上高

■ 機械1.8%増、 ■ 制御ソフト21.8%増、 ■ 情報処理34.7%増

単位：百万円



	'20年1月期 第2四半期		'21年1月期 第2四半期		前年 増減率 (%)	構成比 差異 (pt)
	実績 (百万円)	構成比 (%)	実績 (百万円)	構成比 (%)		
機 械	1,282	38.1	1,305	35.8	1.8	▲ 2.3
電 気 ・ 電 子	963	28.6	940	25.8	▲ 2.4	▲ 2.8
制 御 ソ フ ト	887	26.3	1,080	29.6	21.8	3.3
情 報 処 理	237	7.0	319	8.8	34.7	1.7
合 計	3,369	100.0	3,646	100.0	8.2	—

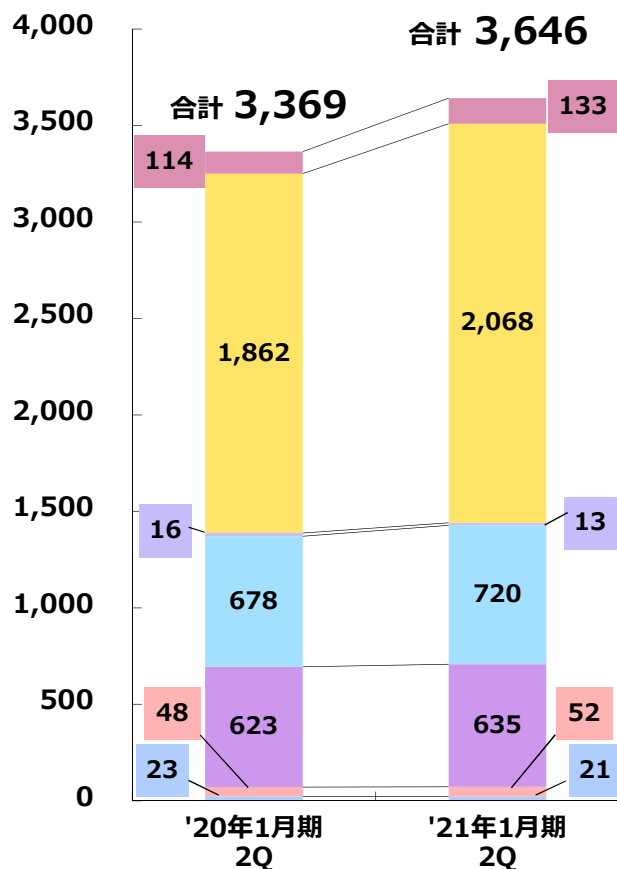
※「その他」売上除く



# 第59期（'21年1月期）第2四半期 地域別 売上高

■ 関東11.0%増、 ■ 東海6.2%増、 ■ 近畿2.0%増

単位：百万円



	'20年1月期 第2四半期		'21年1月期 第2四半期		前年増減率 (%)	構成比差異 (pt)
	実績 (百万円)	構成比 (%)	実績 (百万円)	構成比 (%)		
東北	114	3.4	133	3.7	16.2	0.3
関東	1,862	55.3	2,068	56.7	11.0	1.5
北陸	16	0.5	13	0.4	▲19.9	▲0.1
東海	678	20.1	720	19.8	6.2	▲0.4
近畿	623	18.5	635	17.4	2.0	▲1.1
中国	48	1.4	52	1.4	7.0	▲0.0
九州	23	0.7	21	0.6	▲10.3	▲0.1
合計	3,369	100.0	3,646	100.0	8.2	—

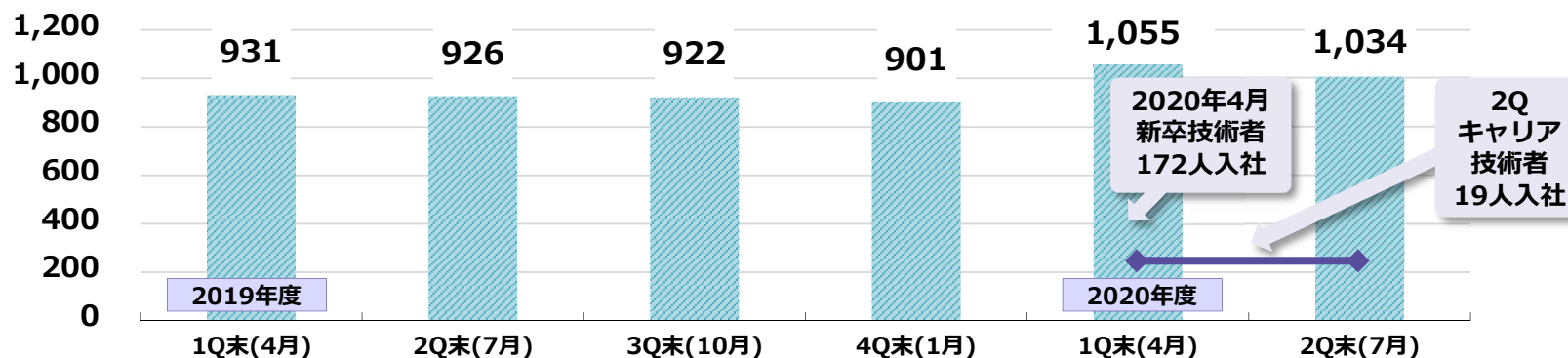
※「その他」売上除く

# 第59期（'21年1月期）第2四半期 期末技術者数／稼働率

## 期末技術者数

'20年1月期(平均)第2四半期	'21年1月期(平均)第2四半期	前年増減値(人)	前年増減率(%)
880	996	116	13.2

単位：人

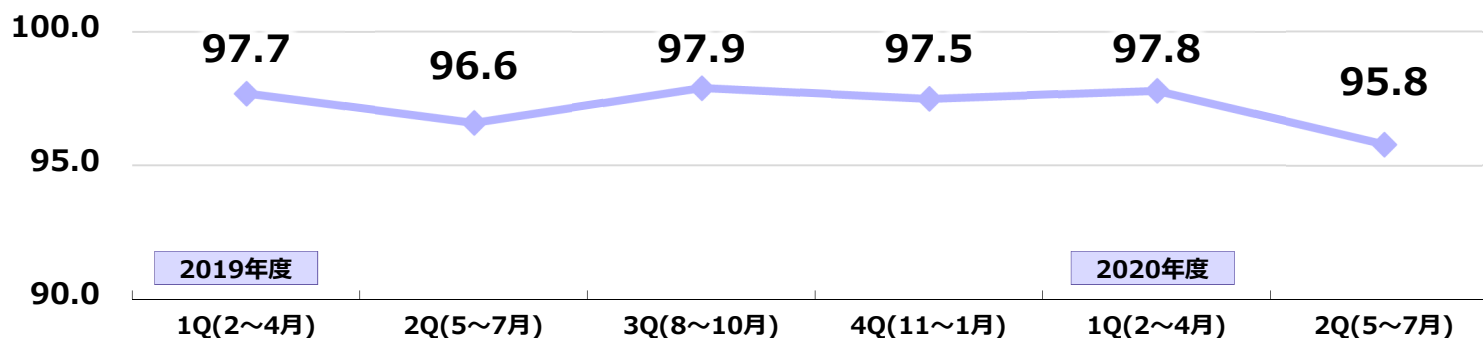


## 稼働率

※技術者派遣の数値

'20年1月期(平均)第2四半期	'21年1月期(平均)第2四半期	前年増減値(pt)
97.1	96.8	▲ 0.3

単位：%



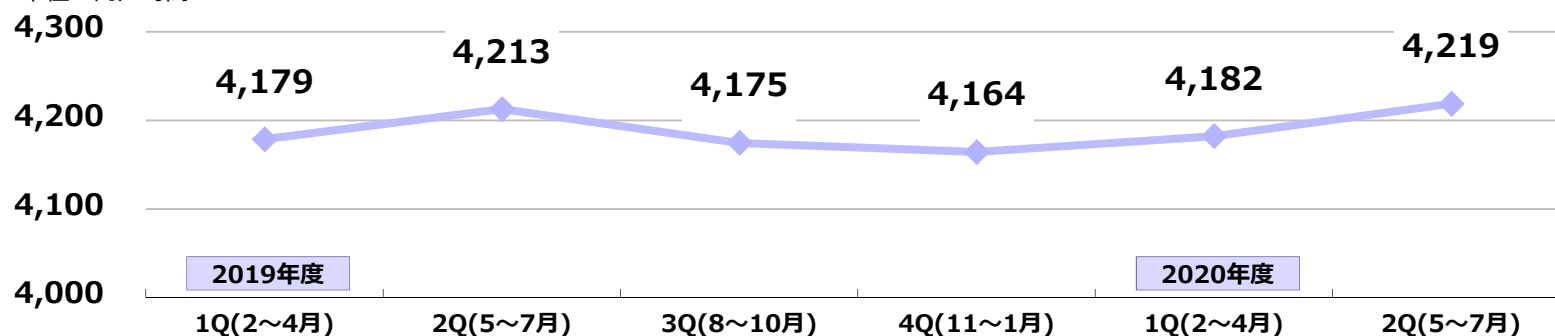
※ 新入社員等の期中入社者は、配属までは含んでおりません。

# 第59期（'21年1月期）第2四半期 技術者単価／労働工数

## 技術者単価

'20年1月期(平均)第2四半期	'21年1月期(平均)第2四半期	前年増減値(円)	前年増減率(%)
4,196	4,200	4	0.1

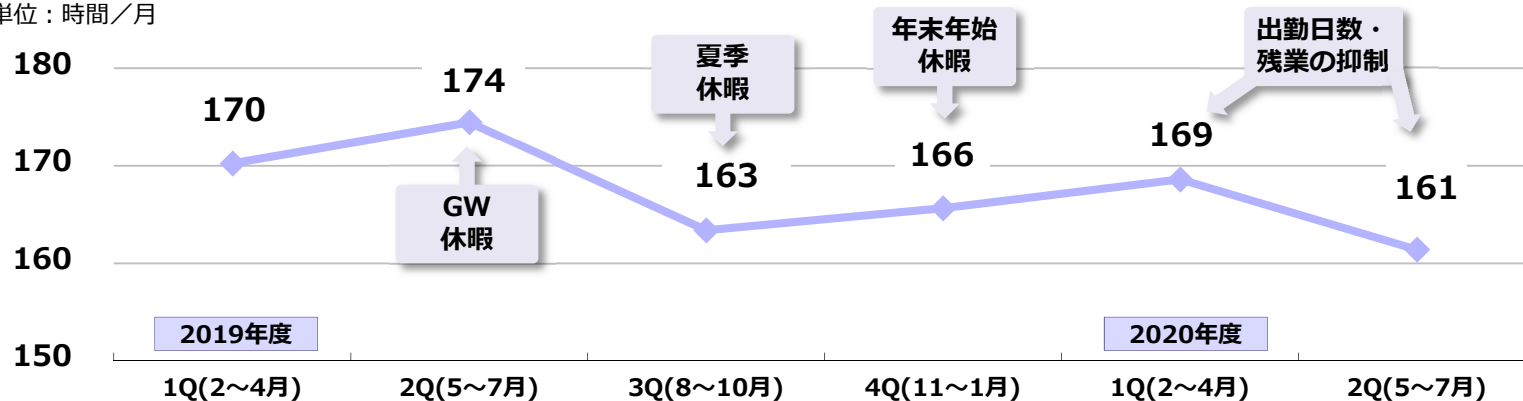
※技術者派遣の数値 ※1人当たり  
単位：円／時間



## 労働工数

'20年1月期(平均)第2四半期	'21年1月期(平均)第2四半期	前年増減値(h)	前年増減率(%)
172	165	▲ 7	▲ 4.3

※技術者派遣の数値 ※1人当たり  
単位：時間／月



1 第59期（'21年1月期）第2四半期 決算概要

P3

2 第59期（'21年1月期）業績予想、配当予想

P12

3 参考資料

P17

- ・新型コロナウイルス感染症の収束時期、経済活動・社会活動の回復速度の予測が困難。
- ・顧客企業において、先行開発のニーズはあるものの、投資予算は不透明な状況が継続。

## 直近2020年7月(実績)、8月(見込)の主要指標の計画比

	7月(実績)(pt)(%)	8月(見込)(pt)(%)	
稼働率	▲ 5.1	▲ 4.6	一部のプロジェクトが、6月末で契約期間満了のため、計画比で減少。
技術者単価	2.9	2.3	単価交渉の結果、計画比で微増。
労働工数	▲ 1.2	▲ 5.1	顧客企業からの在宅勤務、シフト勤務、時差出勤等の要請に伴う出勤日数・残業の抑制により計画比で減少。

## 既存技術者の配属状況

直近の契約の切れ目は9月末。10月からの契約更新、契約単価の改定等の進捗状況を慎重に見極めている。

## 2020年4月入社の新卒技術者の配属状況

例年6月から配属が本格化。本年は、計画対比で配属の遅れが見込まれる。  
(計画上、全社売上高における新卒技術者の売上高の割合は約7%)



業績への影響を現時点で合理的に算出することが困難なため、3/13開示の2021年1月期 業績予想を据え置き。今後、修正の必要が生じた場合には、速やかに開示。

## 基本方針

お客様、従業員、その家族、お取引先及びその他関係者の皆様の安全確保。  
新型コロナウイルスの感染拡大防止並びに事業継続。

### 採用部門



採用目標数値の達成のため、Web会社説明会、Web面接等を実施。  
学生の会社説明会の参加者数は、例年を上回る。

### 営業部門



既存技術者の契約更新、新卒技術者の配属のため、Web会議ツールにてお客様と交渉。  
在宅勤務の技術者フォローを実施。

### 教育部門



新卒技術者の出社をシフト制として、在宅研修時に知識を向上させ、それを基に出社時に実習課題を行う。例年以上に自主性を重んじた基礎・応用研修を実施。

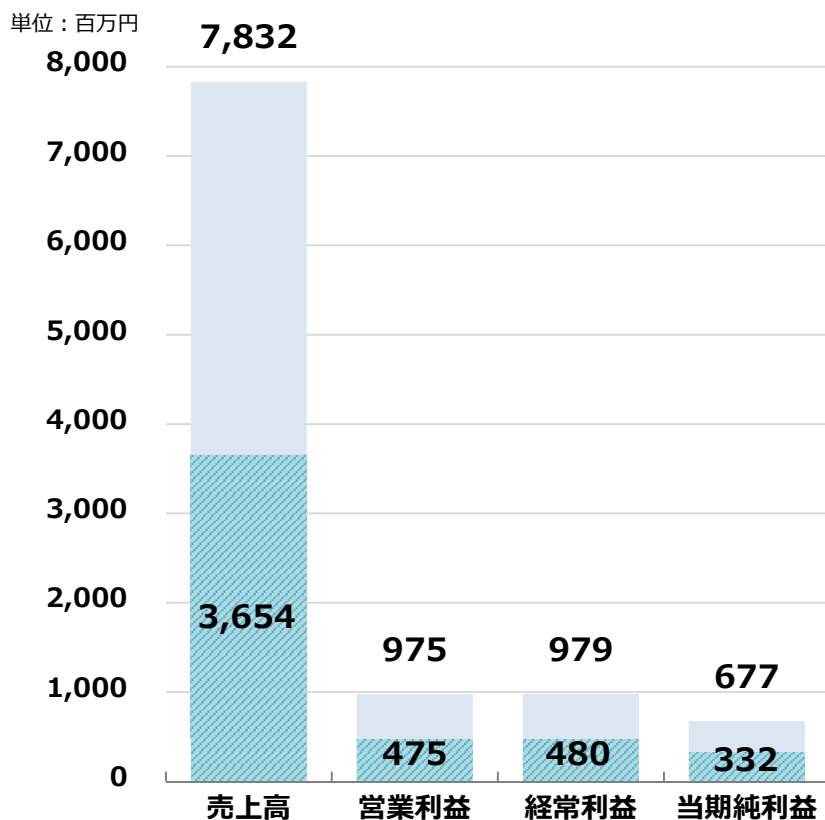
### 管理部門



テレワーク(在宅勤務)、シフト勤務、時差出勤等の対応を実施。業務効率化の推進。

# 第59期（'21年1月期）第2四半期 業績予想の進捗

■ 業績予想(通期)に対して、第2四半期実績の進捗率は、  
売上高**46.7%**、営業利益**48.7%**、経常利益**49.1%**、当期純利益**49.1%**



	'21年1月期 第2四半期		
	実績 (百万円)	百分比 (%)	業績予想 (通期)進捗率 (%)
売上高	3,654	100.0	46.7
営業利益	475	13.0	48.7
経常利益	480	13.2	49.1
当期純利益	332	9.1	49.1

	'21年1月期 業績予想	
	通期 (百万円)	百分比 (%)
売上高	7,832	100.0
営業利益	975	12.5
経常利益	979	12.5
当期純利益	677	8.6

## 第59期（'21年1月期）配当予想

- 今期中間配当は、配当予想通り**11.5円**。  
 期末配当は**11.5円**を予定し、年間配当金は**23.0円**を予定。

	年間配当金 (円)			配当 利回り (%)	配当 性向 (%)	純資産 配当率 (DOE) (%)
	中間	期末	計			
'20年1月期	10.00	10.50	20.50	2.48	35.5	8.6
'21年1月期 (予想)	11.50	11.50	23.00	2.81	36.1	

※配当利回り (%) = 1株当たり個別配当金(合計) ÷ 株価(期末/終値) × 100

'20年1月期 期末(2020年1月31日)終値 ..... **826 円**

'21年1月期 第2四半期 期末(2020年7月31日)終値 ..... **819 円**



1 第59期（'21年1月期）第2四半期 決算概要

P3

2 第59期（'21年1月期）業績予想、配当予想

P12

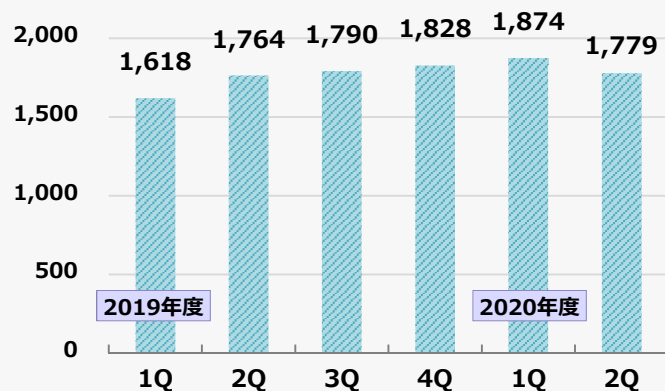
3 参考資料

P17

# 四半期（会計期間）業績推移

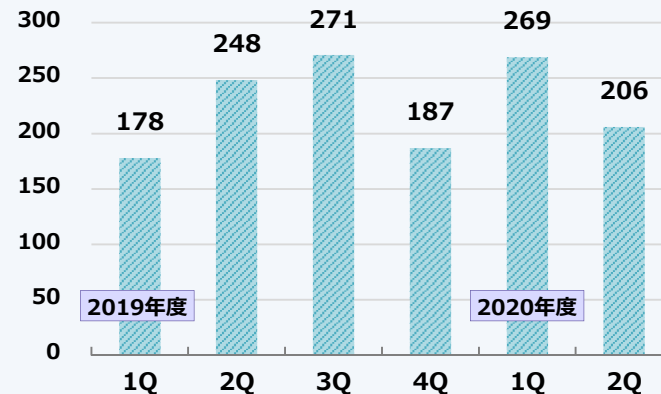
## 売上高

単位：百万円



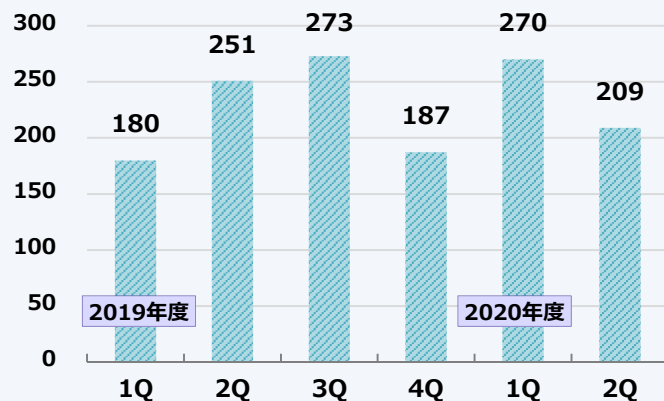
## 営業利益

単位：百万円



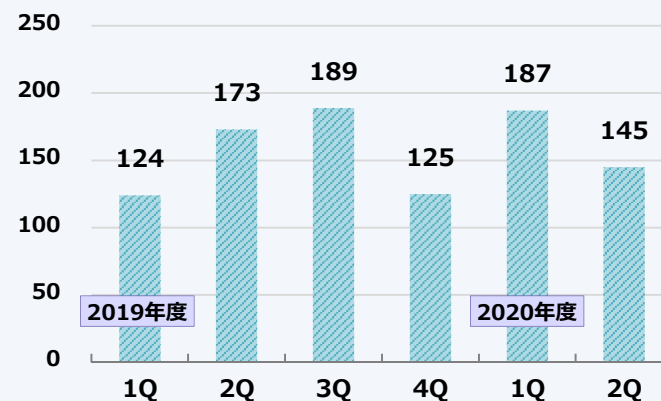
## 経常利益

単位：百万円



## 四半期純利益

単位：百万円



# 四半期（会計期間）業績推移 数値

## 2021年1月期

	第1四半期				第2四半期				第3四半期				第4四半期			
	実績 (百万円)	百分比 (%)	前年比 (%)	※① (%)	実績 (百万円)	百分比 (%)	前年比 (%)	※① (%)	実績 (百万円)	百分比 (%)	前年比 (%)	※① (%)	実績 (百万円)	百分比 (%)	前年比 (%)	※① (%)
売上高	1,874	100.0	15.8	23.9	1,779	100.0	0.9	22.7								
売上原価	1,147	61.2	14.1		1,099	61.8	1.9									
売上総利益	727	38.8	18.7		680	38.2	▲ 0.7									
販管費	458	24.5	5.6		474	26.6	8.6									
営業利益	269	14.4	50.5	27.6	206	11.6	▲17.0	21.1								
経常利益	270	14.4	49.9	27.6	209	11.8	▲16.7	21.4								
四半期純利益	187	10.0	50.3	27.7	145	8.2	▲16.5	21.4								

※① 業績予想(通期)における四半期ごとの構成比

## 2020年1月期

	第1四半期				第2四半期				第3四半期				第4四半期			
	実績 (百万円)	百分比 (%)	前年比 (%)	※② (%)	実績 (百万円)	百分比 (%)	前年比 (%)	※② (%)	実績 (百万円)	百分比 (%)	前年比 (%)	※② (%)	実績 (百万円)	百分比 (%)	前年比 (%)	※② (%)
売上高	1,618	100.0	7.9	23.1	1,764	100.0	11.3	25.2	1,790	100.0	9.3	25.6	1,828	100.0	13.7	26.1
売上原価	1,005	62.1	8.8	22.5	1,078	61.2	9.8	24.2	1,148	64.1	6.6	25.7	1,229	67.2	17.1	27.5
売上総利益	613	37.9	6.6	24.1	685	38.8	13.7	27.0	642	35.9	14.3	25.3	599	32.8	7.3	23.6
販管費	434	26.8	17.4	26.2	436	24.7	5.6	26.4	371	20.7	5.5	22.4	412	22.6	9.1	24.9
営業利益	178	11.1	▲ 12.9	20.2	248	14.1	31.4	28.1	271	15.1	29.0	30.6	187	10.2	3.7	21.1
経常利益	180	11.2	▲ 12.8	20.2	251	14.3	29.6	28.2	273	15.3	29.2	30.6	187	10.3	3.7	21.0
四半期純利益	124	7.7	▲ 12.5	20.3	173	9.9	30.4	28.3	189	10.6	30.3	30.9	125	6.9	4.8	20.5

※② 通期業績における四半期ごとの構成比

## 本資料のお取り扱い

本資料は、当社をご理解いただくための情報提供を目的としたものであり、当社が発行する有価証券への投資を勧誘する目的としたものではありません。

本資料は、正確性を期すために慎重に作成しておりますが、完全性を保証するものではありません。本資料中の予測や情報によって生じた障害や損害については、当社は一切責任を負いません。

### (将来見通し)

本資料に記載された意見や予測等の情報は、本資料作成時点の当社の判断によるものであり、潜在的リスクや不確実性が含まれております。そのため、事業環境の変化等の様々な要因により、実際の業績及び記載されている将来見通しとは乖離が生じる事がありますのでご承知ください。

### (数値の処理)

本文及び図表中の金額は、単位未満を切り捨てているため、内訳の計と合計が一致しない場合がございます。また、構成比(%)は、小数点第二位で四捨五入しているため、内訳の比率の合計が100.0%にならない場合がございます。

## IRメール配信

Eメールアドレスをご登録いただいた方に「投資家情報」の最新情報を配信（無料）

【登録URL】 <https://www.artner.co.jp/ir/mail/>



## お問い合わせ先

株式会社 アルトナー 経営戦略本部 IR・PRグループ  
TEL : 0570-00-2163 / E-mail : [ir@artner.co.jp](mailto:ir@artner.co.jp)