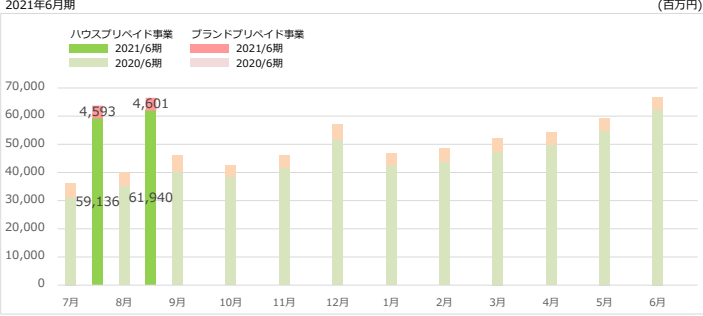


主要業績指標の状況 (2020年8月度)

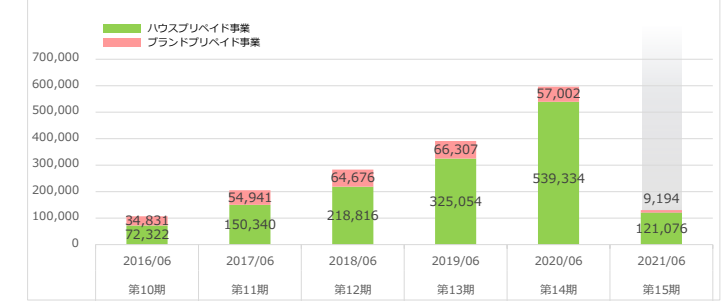
2020年8月度の当社主要業績指標の状況について、以下の通りお知らせいたします。
 主要業績指標は、①全社(ハウスプリペイド・ブランドプリペイド)合計の取扱高、②ハウスプリペイド事業における取扱高、③同事業の当社サービス導入店舗数、④同事業の当社サービス導入企業数、⑤ブランドプリペイド事業における取扱高となります。なお、「取扱高」はプリペイドカードへの入金額を指し、この「取扱高」の一定割合が当社のシステム利用料収入となっています。

全社

【①全社取扱高】



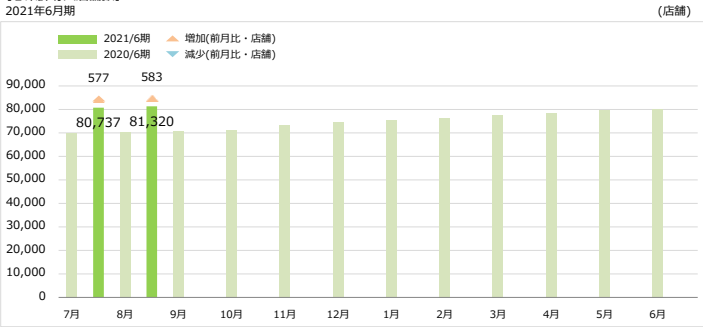
事業年度別 (各年度内累計) (百万円)



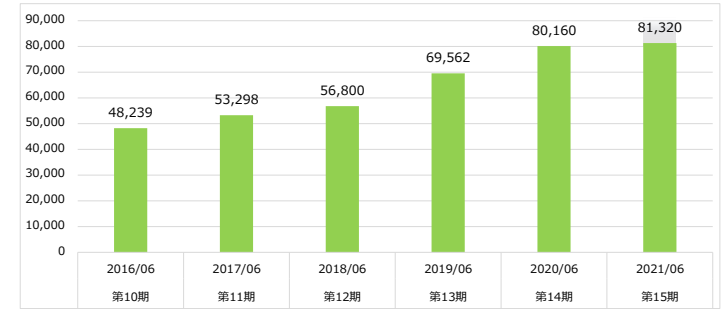
※2020年8月時点

ハウスプリペイドカード事業

【②累計導入店舗数】

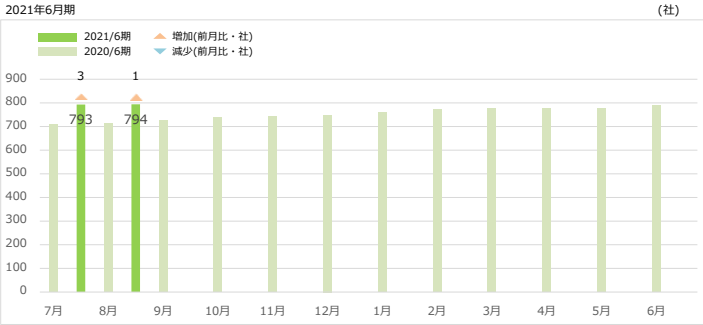


事業年度別 (全事業年度累計) (店舗)

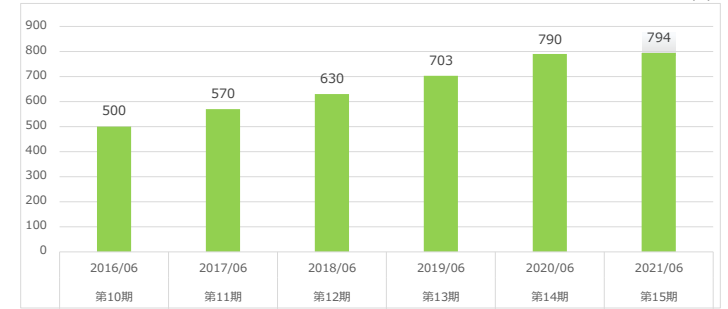


※2020年8月時点

【③累計導入社数】



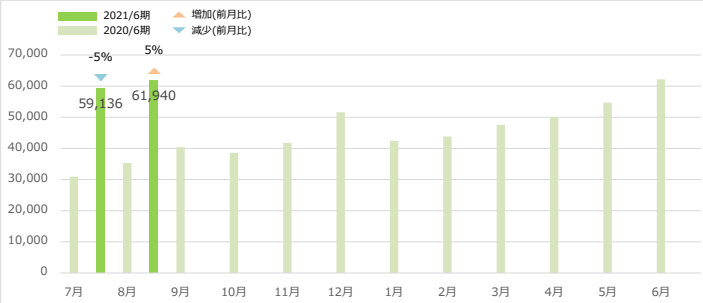
事業年度別 (全事業年度累計) (社)



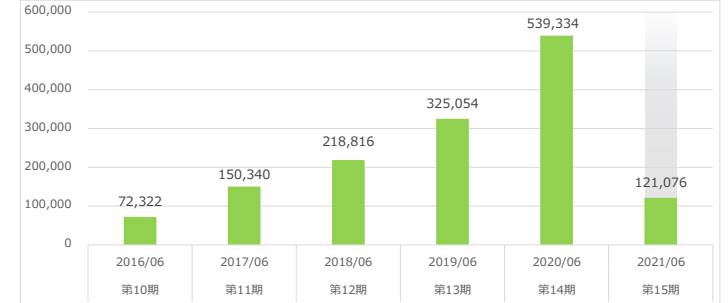
※2020年8月時点

【④取扱高】

2021年6月期 (単月取扱高推移)



事業年度別 (各年度内累計) (百万円)

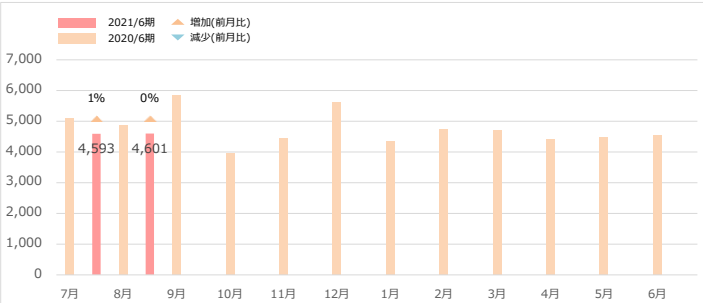


※2020年8月時点

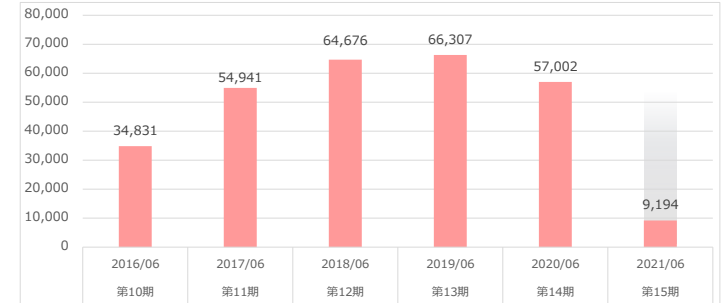
ブランドプリペイドカード事業

【⑤取扱高】

2021年6月期 (単月取扱高推移)



事業年度別 (各年度内累計) (百万円)



※2020年8月時点