



2021年3月期 第2四半期決算短信〔日本基準〕(連結)

2020年10月22日

上場会社名 三谷産業株式会社

上場取引所 東名

コード番号 8285 URL <https://www.mitani.co.jp/>

代表者 (役職名) 代表取締役社長 (氏名) 三谷 忠照

問合せ先責任者 (役職名) 専務取締役 財務担当 (氏名) 西野 誠治

TEL 076-233-2151

四半期報告書提出予定日 2020年11月4日

配当支払開始予定日

2020年12月2日

四半期決算補足説明資料作成の有無 : 有

四半期決算説明会開催の有無 : 無

(百万円未満切捨て)

1. 2021年3月期第2四半期の連結業績(2020年4月1日～2020年9月30日)

(1) 連結経営成績(累計)

(%表示は、対前年同四半期増減率)

	売上高		営業利益		経常利益		親会社株主に帰属する四半期純利益	
	百万円	%	百万円	%	百万円	%	百万円	%
2021年3月期第2四半期	34,054	△8.9	552	△47.8	818	△41.1	423	△46.5
2020年3月期第2四半期	37,365	△6.9	1,059	41.7	1,390	29.8	791	60.1

(注)包括利益 2021年3月期第2四半期 3,064百万円 (725.0%) 2020年3月期第2四半期 371百万円 (△82.6%)

	1株当たり四半期純利益	潜在株式調整後1株当たり四半期純利益
	円 銭	円 銭
2021年3月期第2四半期	6.87	—
2020年3月期第2四半期	12.85	—

(2) 連結財政状態

	総資産	純資産	自己資本比率	1株当たり純資産
	百万円	百万円	%	円 銭
2021年3月期第2四半期	72,916	37,527	48.7	577.15
2020年3月期	68,716	34,740	47.8	533.00

(参考)自己資本 2021年3月期第2四半期 35,535百万円 2020年3月期 32,817百万円

2. 配当の状況

	年間配当金				
	第1四半期末	第2四半期末	第3四半期末	期末	合計
	円 銭	円 銭	円 銭	円 銭	円 銭
2020年3月期	—	4.50	—	4.50	9.00
2021年3月期	—	4.50	—	—	—
2021年3月期(予想)	—	—	—	4.50	9.00

(注)直近に公表されている配当予想からの修正の有無 : 無

3. 2021年3月期の連結業績予想(2020年4月1日～2021年3月31日)

(%表示は、対前期増減率)

	売上高		営業利益		経常利益		親会社株主に帰属する当期純利益		1株当たり当期純利益
	百万円	%	百万円	%	百万円	%	百万円	%	円 銭
通期	80,000	3.1	2,000	△21.1	2,500	△24.2	1,400	△15.0	22.74

(注)直近に公表されている業績予想からの修正の有無 : 無

※ 注記事項

(1) 当四半期連結累計期間における重要な子会社の異動(連結範囲の変更を伴う特定子会社の異動) : 無
新規 — 社 (社名) 、 除外 — 社 (社名)

(2) 四半期連結財務諸表の作成に特有の会計処理の適用 : 有

(注)詳細は、添付資料P. 8「1. 四半期連結財務諸表及び主な注記(4)四半期連結財務諸表に関する注記事項(四半期連結財務諸表の作成に特有の会計処理の適用)」をご覧ください。

(3) 会計方針の変更・会計上の見積りの変更・修正再表示

- ① 会計基準等の改正に伴う会計方針の変更 : 無
- ② ①以外の会計方針の変更 : 無
- ③ 会計上の見積りの変更 : 無
- ④ 修正再表示 : 無

(4) 発行済株式数(普通株式)

① 期末発行済株式数(自己株式を含む)

2021年3月期2Q	61,772,500 株	2020年3月期	61,772,500 株
------------	--------------	----------	--------------

② 期末自己株式数

2021年3月期2Q	200,842 株	2020年3月期	200,782 株
------------	-----------	----------	-----------

③ 期中平均株式数(四半期累計)

2021年3月期2Q	61,571,678 株	2020年3月期2Q	61,571,812 株
------------	--------------	------------	--------------

※ 四半期決算短信は公認会計士又は監査法人の四半期レビューの対象外です

※ 業績予想の適切な利用に関する説明、その他特記事項

(将来に関する記述等についてのご注意)

本資料に記載されている業績見通し等の将来に関する記述は、当社が現在入手している情報及び合理的であると判断する一定の前提に基づいており、その達成を当社として約束する趣旨のものではありません。また実際の業績等は様々な要因により大きく異なる可能性があります。

(四半期決算補足説明資料の入手方法について)

四半期決算補足説明資料は、TDnetで同日開示するとともに、当社ホームページにも掲載いたします。

○添付資料の目次

1. 四半期連結財務諸表及び主な注記	2
(1) 四半期連結貸借対照表	2
(2) 四半期連結損益計算書及び四半期連結包括利益計算書	4
四半期連結損益計算書	
第2四半期連結累計期間	4
四半期連結包括利益計算書	
第2四半期連結累計期間	5
(3) 四半期連結キャッシュ・フロー計算書	6
(4) 四半期連結財務諸表に関する注記事項	8
(継続企業の前提に関する注記)	8
(株主資本の金額に著しい変動があった場合の注記)	8
(四半期連結財務諸表の作成に特有の会計処理の適用)	8
(セグメント情報等)	9
2. 補足情報	11
(1) 受注および販売の状況	11

1. 四半期連結財務諸表及び主な注記

(1) 四半期連結貸借対照表

(単位:百万円)

	前連結会計年度 (2020年3月31日)	当第2四半期連結会計期間 (2020年9月30日)
資産の部		
流動資産		
現金及び預金	5,969	5,975
受取手形及び売掛金	16,597	14,418
電子記録債権	2,051	2,480
完成工事未収入金	4,761	3,512
商品及び製品	2,532	3,411
仕掛品	1,629	2,600
未成工事支出金	34	54
原材料及び貯蔵品	991	1,134
その他	1,302	1,570
貸倒引当金	△2	△2
流動資産合計	35,868	35,155
固定資産		
有形固定資産		
建物及び構築物(純額)	7,717	8,946
土地	3,701	3,762
その他(純額)	3,406	3,325
有形固定資産合計	14,825	16,034
無形固定資産		
ソフトウェア	711	706
その他	178	170
無形固定資産合計	889	877
投資その他の資産		
投資有価証券	14,911	18,706
その他	2,222	2,141
貸倒引当金	△0	—
投資その他の資産合計	17,133	20,848
固定資産合計	32,848	37,760
資産合計	68,716	72,916

(単位:百万円)

	前連結会計年度 (2020年3月31日)	当第2四半期連結会計期間 (2020年9月30日)
負債の部		
流動負債		
支払手形及び買掛金	9,841	9,675
電子記録債務	1,581	1,328
工事未払金	1,378	1,314
短期借入金	13,423	13,359
未払法人税等	621	423
役員賞与引当金	123	45
受注損失引当金	7	6
完成工事補償引当金	48	49
株主優待引当金	33	33
その他	3,546	4,398
流動負債合計	30,605	30,636
固定負債		
長期借入金	152	134
役員退職慰労引当金	705	713
退職給付に係る負債	206	221
資産除去債務	178	179
その他	2,127	3,503
固定負債合計	3,370	4,752
負債合計	33,975	35,388
純資産の部		
株主資本		
資本金	4,808	4,808
資本剰余金	3,768	3,768
利益剰余金	21,595	21,741
自己株式	△42	△42
株主資本合計	30,129	30,275
その他の包括利益累計額		
その他有価証券評価差額金	3,281	5,887
繰延ヘッジ損益	3	△0
為替換算調整勘定	△578	△614
退職給付に係る調整累計額	△17	△12
その他の包括利益累計額合計	2,688	5,260
非支配株主持分	1,922	1,991
純資産合計	34,740	37,527
負債純資産合計	68,716	72,916

(2) 四半期連結損益計算書及び四半期連結包括利益計算書
 (四半期連結損益計算書)
 (第2四半期連結累計期間)

(単位:百万円)

	前第2四半期連結累計期間 (自 2019年4月1日 至 2019年9月30日)	当第2四半期連結累計期間 (自 2020年4月1日 至 2020年9月30日)
売上高	37,365	34,054
売上原価	30,249	27,489
売上総利益	7,116	6,565
販売費及び一般管理費	6,056	6,012
営業利益	1,059	552
営業外収益		
受取利息	15	13
受取配当金	129	130
持分法による投資利益	117	29
賃貸料	91	91
為替差益	23	31
その他	88	92
営業外収益合計	466	388
営業外費用		
支払利息	44	31
賃貸設備費	62	62
その他	28	29
営業外費用合計	135	122
経常利益	1,390	818
特別利益		
固定資産売却益	2	0
投資有価証券売却益	—	2
補助金収入	5	—
特別利益合計	7	3
特別損失		
固定資産売却損	0	0
固定資産除却損	1	1
特別損失合計	1	2
税金等調整前四半期純利益	1,395	819
法人税等	498	326
四半期純利益	897	493
非支配株主に帰属する四半期純利益	106	70
親会社株主に帰属する四半期純利益	791	423

(四半期連結包括利益計算書)
(第2四半期連結累計期間)

(単位:百万円)

	前第2四半期連結累計期間 (自 2019年4月1日 至 2019年9月30日)	当第2四半期連結累計期間 (自 2020年4月1日 至 2020年9月30日)
四半期純利益	897	493
その他の包括利益		
その他有価証券評価差額金	△444	2,605
繰延ヘッジ損益	6	△3
為替換算調整勘定	△85	△35
持分法適用会社に対する持分相当額	△2	5
その他の包括利益合計	△525	2,571
四半期包括利益	371	3,064
(内訳)		
親会社株主に係る四半期包括利益	267	2,995
非支配株主に係る四半期包括利益	104	69

(3) 四半期連結キャッシュ・フロー計算書

(単位:百万円)

	前第2四半期連結累計期間 (自 2019年4月1日 至 2019年9月30日)	当第2四半期連結累計期間 (自 2020年4月1日 至 2020年9月30日)
営業活動によるキャッシュ・フロー		
税金等調整前四半期純利益	1,395	819
減価償却費	761	966
持分法による投資損益(△は益)	△117	△29
投資事業組合運用損益(△は益)	2	1
貸倒引当金の増減額(△は減少)	△0	0
役員賞与引当金の増減額(△は減少)	△89	△78
役員退職慰労引当金の増減額(△は減少)	42	8
退職給付に係る負債の増減額(△は減少)	5	16
受注損失引当金の増減額(△は減少)	6	△1
受取利息及び受取配当金	△144	△143
支払利息	44	31
投資有価証券売却損益(△は益)	—	△2
固定資産売却損益(△は益)	△2	△0
固定資産除却損	1	1
売上債権の増減額(△は増加)	1,683	2,986
たな卸資産の増減額(△は増加)	△587	△2,022
仕入債務の増減額(△は減少)	△1,417	△473
その他	△14	594
小計	1,568	2,675
利息及び配当金の受取額	166	162
利息の支払額	△45	△27
法人税等の支払額	△710	△647
営業活動によるキャッシュ・フロー	980	2,161

（単位：百万円）

	前第2四半期連結累計期間 （自 2019年4月1日 至 2019年9月30日）	当第2四半期連結累計期間 （自 2020年4月1日 至 2020年9月30日）
投資活動によるキャッシュ・フロー		
定期預金の預入による支出	△185	△289
有形固定資産の取得による支出	△566	△1,455
有形固定資産の売却による収入	8	4
無形固定資産の取得による支出	△127	△163
投資有価証券の取得による支出	△246	△49
投資有価証券の売却による収入	—	3
関係会社株式の取得による支出	△126	—
関係会社出資金の売却による収入	1,656	—
貸付けによる支出	△0	△8
貸付金の回収による収入	675	2
その他	△125	7
投資活動によるキャッシュ・フロー	961	△1,950
財務活動によるキャッシュ・フロー		
短期借入金の純増減額（△は減少）	△2,212	△39
ファイナンス・リース債務の返済による支出	△112	△138
長期借入れによる収入	—	59
長期借入金の返済による支出	△125	△66
割賦債務の返済による支出	△16	△16
配当金の支払額	△277	△277
非支配株主への配当金の支払額	△0	△0
自己株式の取得による支出	—	△0
その他	△1	—
財務活動によるキャッシュ・フロー	△2,744	△480
現金及び現金同等物に係る換算差額	△33	△11
現金及び現金同等物の増減額（△は減少）	△836	△280
現金及び現金同等物の期首残高	5,604	5,311
現金及び現金同等物の四半期末残高	4,768	5,031

（4）四半期連結財務諸表に関する注記事項

（継続企業の前提に関する注記）

該当事項はありません。

（株主資本の金額に著しい変動があった場合の注記）

該当事項はありません。

（四半期連結財務諸表の作成に特有の会計処理の適用）

（税金費用の計算）

税金費用については、当第2四半期連結会計期間を含む連結会計年度の税引前当期純利益に対する税効果会計適用後の実効税率を合理的に見積り、税引前四半期純利益に当該見積実効税率を乗じて計算しております。

（セグメント情報等）

【セグメント情報】

I 前第2四半期連結累計期間（自 2019年4月1日 至 2019年9月30日）

1. 報告セグメントごとの売上高及び利益又は損失の金額に関する情報

（単位：百万円）

	報告セグメント							その他 （注）	合計
	情報システム 関連事業	化学品関連 事業	空調設備工 事関連事業	エネルギー 関連事業	樹脂・エレ クトロニク ス関連事業	住宅設備機 器関連事業	計		
売上高									
外部顧客への売上高	3,578	16,030	5,224	2,547	4,032	5,544	36,956	408	37,365
セグメント間の内部 売上高又は振替高	161	3	21	134	—	317	637	393	1,030
計	3,739	16,033	5,246	2,681	4,032	5,861	37,594	801	38,396
セグメント利益又は損 失（△）	422	765	479	58	184	△62	1,848	66	1,915

（注）「その他」の区分は、報告セグメントに含まれない事業セグメントであり、主にオフィスビル等の保全管理およびコンピュータ・事務機器等のサプライ品の販売事業であります。

2. 報告セグメントの利益又は損失の金額の合計額と四半期連結損益計算書計上額との差額及び当該差額の主な内容（差異調整に関する事項）

（単位：百万円）

利益	金額
報告セグメント計	1,848
「その他」の区分の利益	66
セグメント間取引消去	50
全社費用（注）	△906
四半期連結損益計算書の営業利益	1,059

（注）全社費用は、主に報告セグメントに帰属しない一般管理費であります。

Ⅱ 当第2四半期連結累計期間（自 2020年4月1日 至 2020年9月30日）

1. 報告セグメントごとの売上高及び利益又は損失の金額に関する情報

（単位：百万円）

	報告セグメント							その他 (注)	合計
	情報システム 関連事業	化学品関連 事業	空調設備工 事関連事業	エネルギー 関連事業	樹脂・エレ クトロニク ス関連事業	住宅設備機 器関連事業	計		
売上高									
外部顧客への売上高	3,748	15,320	5,723	2,218	3,260	3,423	33,694	360	34,054
セグメント間の内部 売上高又は振替高	178	1	34	53	—	453	721	447	1,169
計	3,926	15,322	5,758	2,272	3,260	3,876	34,416	807	35,224
セグメント利益又は損 失(△)	528	523	498	76	31	△282	1,375	26	1,402

(注) 「その他」の区分は、報告セグメントに含まれない事業セグメントであり、主にコンピュータ・事務機器等のサプライ品の販売、浴室空間の企画・設計・開発・製造・販売およびオフィスビル等の保全管理事業であります

2. 報告セグメントの利益又は損失の金額の合計額と四半期連結損益計算書計上額との差額及び当該差額の主な内容（差異調整に関する事項）

（単位：百万円）

利益	金額
報告セグメント計	1,375
「その他」の区分の利益	26
セグメント間取引消去	59
全社費用(注)	△909
四半期連結損益計算書の営業利益	552

(注) 全社費用は、主に報告セグメントに帰属しない一般管理費であります。

2. 補足情報

(1) 受注および販売の状況

① 受注実績

(単位:百万円)

セグメントの名称	当第2四半期連結累計期間 (自 2020年4月1日 至 2020年9月30日)		当第2四半期連結会計期間末 (2020年9月30日)	
	受注高	前年同期比(%)	受注残高	前年同期比(%)
空調設備工事関連事業	7,618	159.9	14,231	122.9
情報システム関連事業	6,578	143.9	7,795	139.4
住宅設備機器関連事業	5,374	104.8	11,929	109.0

(注) 1. 受注実績の金額には、セグメント間の内部受注高および受注残高を含めて記載しております。

2. 上記金額には、消費税等は含まれておりません。

② 販売実績

(単位:百万円)

セグメントの名称	当第2四半期連結累計期間(自2020年4月1日 至2020年9月30日)	
	売上高	前年同期比(%)
情報システム関連事業	3,926	105.0
化学品関連事業	15,322	95.6
空調設備工事関連事業	5,758	109.8
エネルギー関連事業	2,272	84.8
樹脂・エレクトロニクス関連事業	3,260	80.9
住宅設備機器関連事業	3,876	66.1
その他	807	100.8
合計	35,224	91.7

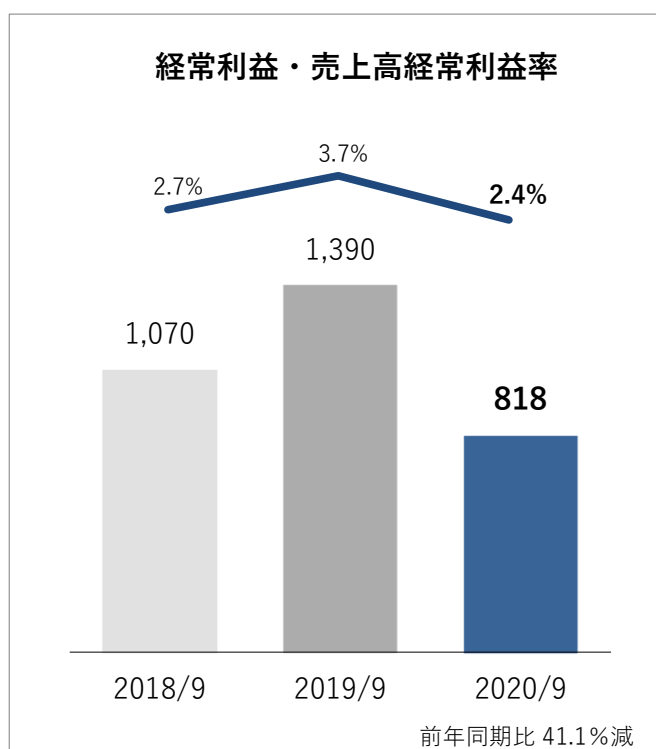
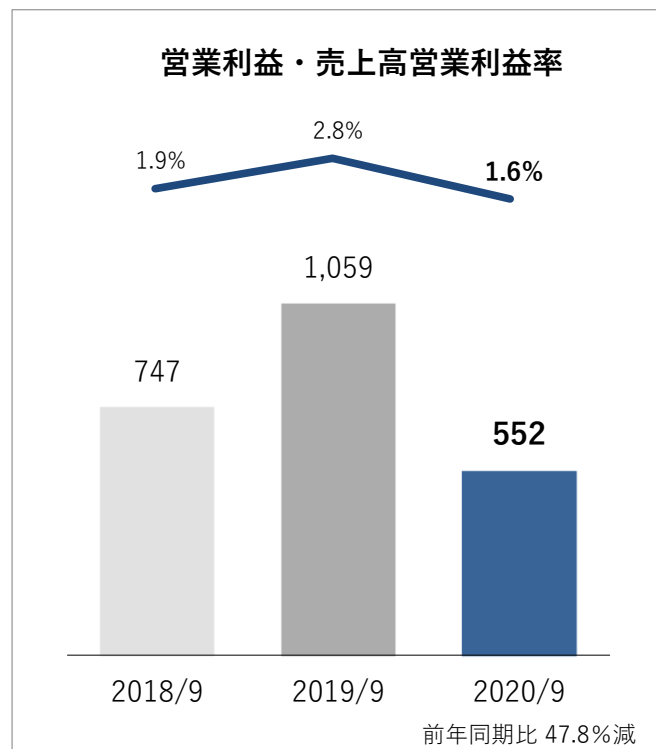
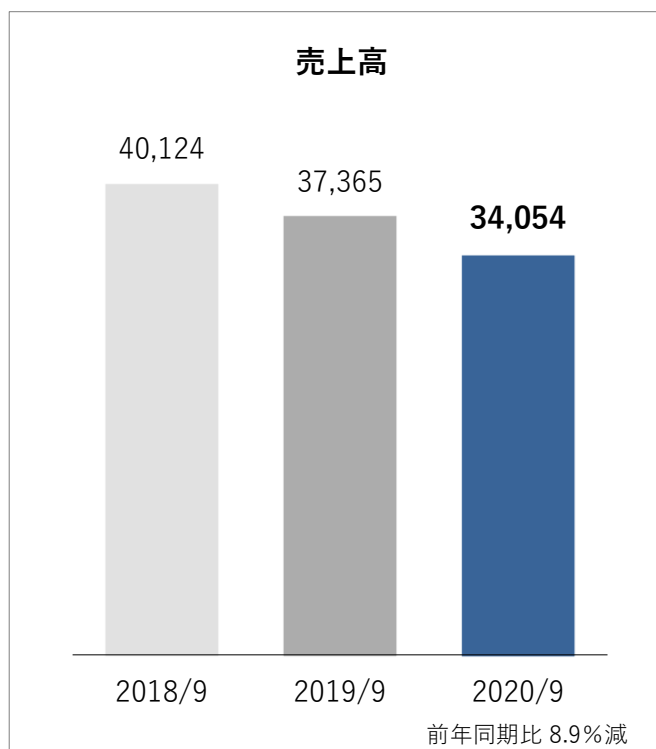
(注) 1. 販売実績の金額には、セグメント間の内部売上高を含めて記載しております。

2. 上記金額には、消費税等は含まれておりません。

2021年3月期第2四半期 連結決算（参考資料）

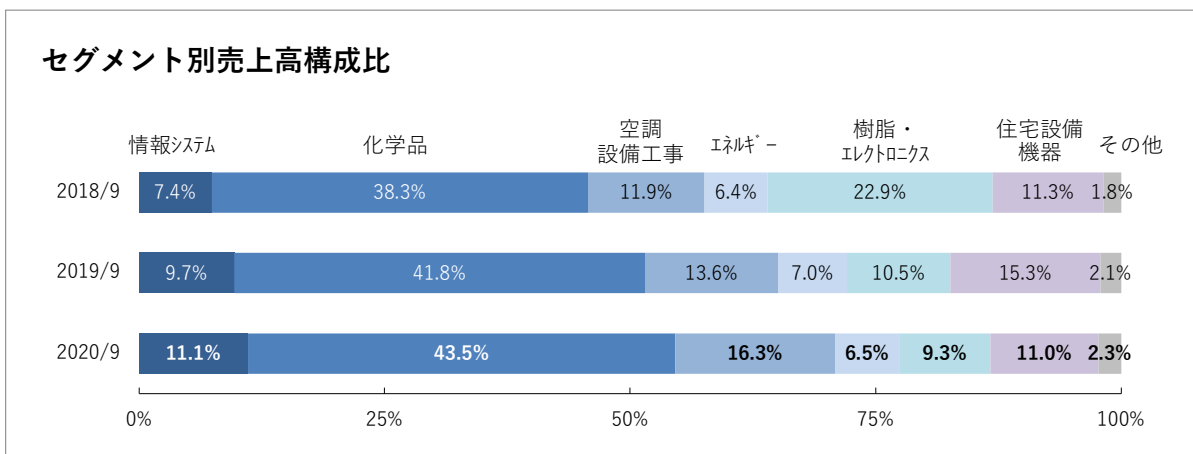
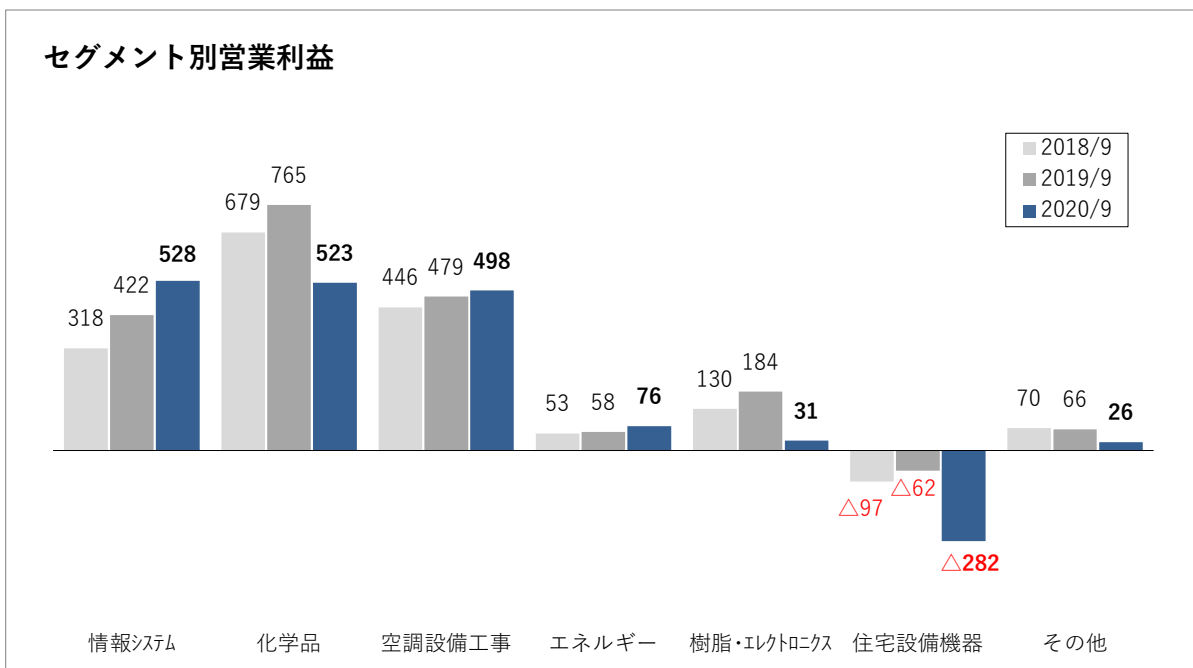
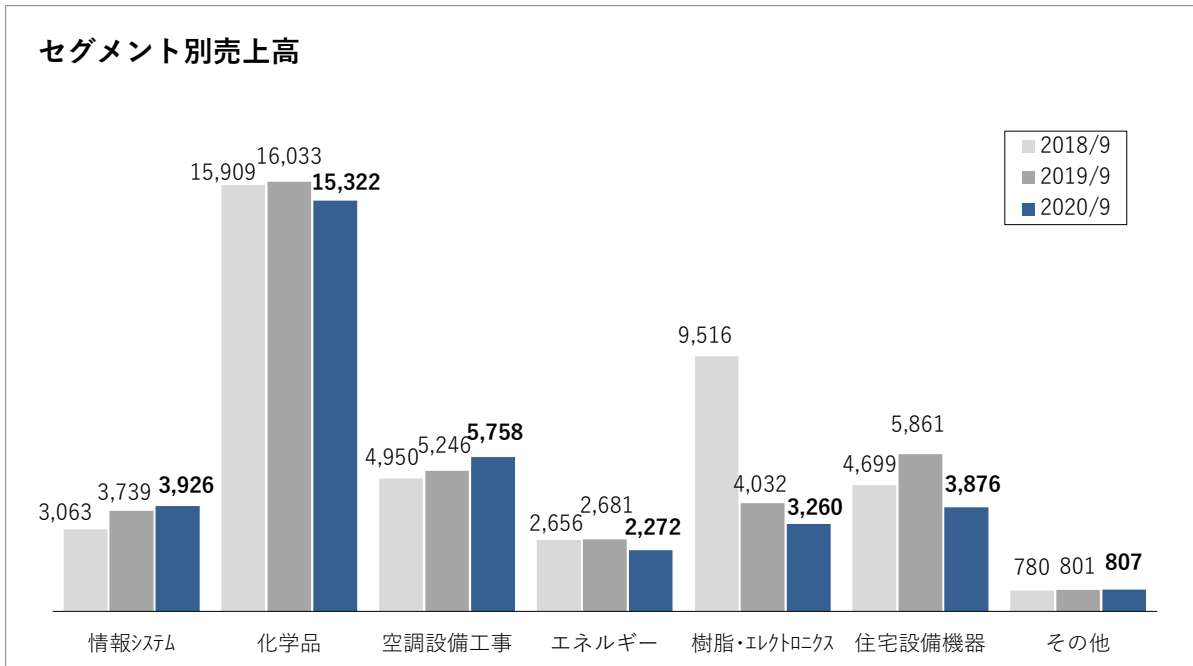
1. 期別売上高・利益・利益率推移

（単位：百万円）



2. セグメント別売上高・営業利益・売上構成比

(単位：百万円)



(注) 各セグメントの売上高には、セグメント間の内部売上高を含めて記載しております。

3. 地域別売上高・売上構成比

(単位：百万円)

