



2021年3月期 第2四半期決算短信(日本基準)(連結)

2020年10月29日

上場会社名 キムラユニティ株式会社
 コード番号 9368 URL <https://www.kimura-unity.co.jp>

上場取引所 東名

代表者 (役職名) 代表取締役社長 (氏名) 木村 昭二

問合せ先責任者 (役職名) 専務取締役管理本部長 (氏名) 小山 幸弘

TEL 052-962-7053

四半期報告書提出予定日 2020年11月12日

配当支払開始予定日

2020年12月7日

四半期決算補足説明資料作成の有無 : 有

四半期決算説明会開催の有無 : 有 (機関投資家・アナリスト向け)

(百万円未満切捨て)

1. 2021年3月期第2四半期の連結業績(2020年4月1日～2020年9月30日)

(1) 連結経営成績(累計)

(%表示は、対前年同四半期増減率)

	売上高		営業利益		経常利益		親会社株主に帰属する四半期純利益	
	百万円	%	百万円	%	百万円	%	百万円	%
2021年3月期第2四半期	23,837	10.2	568	50.4	596	51.7	286	58.7
2020年3月期第2四半期	26,552	4.5	1,145	25.6	1,234	10.0	694	4.4

(注) 包括利益 2021年3月期第2四半期 252百万円 (62.2%) 2020年3月期第2四半期 666百万円 (24.1%)

	1株当たり四半期純利益	潜在株式調整後1株当たり四半期純利益
	円 銭	円 銭
2021年3月期第2四半期	23.76	
2020年3月期第2四半期	57.53	

(2) 連結財政状態

	総資産	純資産	自己資本比率	1株当たり純資産
	百万円	百万円	%	円 銭
2021年3月期第2四半期	51,263	28,750	53.5	2,272.41
2020年3月期	52,561	28,763	52.3	2,277.23

(参考) 自己資本 2021年3月期第2四半期 27,424百万円 2020年3月期 27,482百万円

2. 配当の状況

	年間配当金				
	第1四半期末	第2四半期末	第3四半期末	期末	合計
	円 銭	円 銭	円 銭	円 銭	円 銭
2020年3月期		16.00		22.00	38.00
2021年3月期		19.00			
2021年3月期(予想)				19.00	38.00

(注) 直近に公表されている配当予想からの修正の有無 : 無

3. 2021年3月期の連結業績予想(2020年4月1日～2021年3月31日)

(%表示は、対前期増減率)

	売上高		営業利益		経常利益		親会社株主に帰属する当期純利益		1株当たり当期純利益
	百万円	%	百万円	%	百万円	%	百万円	%	円 銭
通期	51,000	6.1	1,850	27.6	2,000	27.4	1,180	28.8	97.78

(注) 直近に公表されている業績予想からの修正の有無 : 無

注記事項

- (1) 当四半期連結累計期間における重要な子会社の異動(連結範囲の変更を伴う特定子会社の異動) : 無
- (2) 四半期連結財務諸表の作成に特有の会計処理の適用 : 無
- (3) 会計方針の変更・会計上の見積りの変更・修正再表示
- | | |
|--------------------|-----|
| 会計基準等の改正に伴う会計方針の変更 | : 無 |
| 以外の会計方針の変更 | : 無 |
| 会計上の見積りの変更 | : 無 |
| 修正再表示 | : 無 |

(4) 発行済株式数(普通株式)

期末発行済株式数(自己株式を含む)	2021年3月期2Q	12,070,000 株	2020年3月期	12,070,000 株
期末自己株式数	2021年3月期2Q	1,749 株	2020年3月期	1,749 株
期中平均株式数(四半期累計)	2021年3月期2Q	12,068,251 株	2020年3月期2Q	12,068,251 株

四半期決算短信は公認会計士又は監査法人の四半期レビューの対象外です

業績予想の適切な利用に関する説明、その他特記事項

本資料に記載されている業績見通し等の将来に関する記述は、当社が現在入手している情報及び合理的であると判断する一定の前提に基づいており実際の業績等は様々な要因により大きく異なる可能性があります。業績予想に関する事項については、添付資料P2「1. 当四半期決算に関する定性的情報(3)連結業績予想などの将来予測情報に関する説明」をご覧ください。

(金額の表示単位の変更について)

当社の四半期決算に表示される科目その他の事項の金額は、従来、千円単位で記載しておりましたが、当第1四半期連結会計期間及び当第1四半期連結累計期間より百万円単位で記載しております。なお、前連結会計年度及び前第2四半期連結累計期間についても百万円単位に変更して記載しております。

○添付資料の目次

1. 当四半期決算に関する定性的情報	2
(1) 経営成績に関する説明	2
(2) 財政状態に関する説明	2
(3) 連結業績予想などの将来予測情報に関する説明	3
2. 四半期連結財務諸表及び主な注記	4
(1) 四半期連結貸借対照表	4
(2) 四半期連結損益計算書及び四半期連結包括利益計算書	6
四半期連結損益計算書	
第2四半期連結累計期間	6
四半期連結包括利益計算書	
第2四半期連結累計期間	7
(3) 四半期連結キャッシュ・フロー計算書	8
(4) 四半期連結財務諸表に関する注記事項	9
(継続企業の前提に関する注記)	9
(株主資本の金額に著しい変動があった場合の注記)	9
(会計方針の変更)	9
(追加情報)	9
(セグメント情報等)	10
3. その他	10
継続企業の前提に関する重要事象等	10

1. 当四半期決算に関する定性的情報

(1) 経営成績に関する説明

当第2四半期連結累計期間における我が国の経済は、国内では新型コロナウイルス感染症の影響の長期化に伴う経済活動の停滞による個人消費や輸出の減少等により、景気の悪化が続いており、極めて厳しい状況にあります。海外においても、欧米を中心に国内同様に景気減速が回復するに至らず、先行き不透明な状況が続いております。

また、当社グループと関係の深い自動車業界でも、国内外で加速しているCASE(コネクテッド・自動運転・シェアリング・電動化)への取り組み等の「100年に1度の大変革期」を迎える中、世界的な販売低迷等により、先行き不透明な状況となっております。

このような環境の中で当社グループにおきましては、物流サービス事業における新型コロナウイルス感染症の影響に伴う受注量減少等により、売上高は23,837百万円(前年同期比10.2%減収)となりました。

営業利益は、主に物流サービス事業を中心に、新型コロナウイルス感染症の影響に伴う受注量減少の影響等により568百万円(前年同期比50.4%減益)、経常利益は596百万円(前年同期比51.7%減益)、親会社株主に帰属する四半期純利益は、経常利益の減益等により286百万円(前年同期比58.7%減益)となりました。

なお、主なセグメント別の売上高(セグメント間の内部売上を含む)、営業利益の状況は次の通りであります。

① 物流サービス事業

売上高は、国内包装事業において関東地区の受注量の増加要因はあったものの、国内外共に新型コロナウイルス感染症の影響により、16,106百万円(前年同期比11.0%減収)、営業利益は包装事業において海外子会社天津木村進和物流有限公司、広州広汽木村進和倉庫有限公司での業績改善及び格納器具製品事業においても海外子会社KIMURA, INC.での業績改善はありましたが、国内包装事業の収益悪化等により、864百万円(前年同期比36.6%減益)となりました。

② 自動車サービス事業

売上高は、新型コロナウイルス感染症の影響により、来店顧客の減少、営業時間の短縮等に伴う車両販売における国内子会社株式会社スーパージャンボの販売台数の減少等により、7,048百万円(前年同期比8.1%減収)となりました。営業利益は売上高の減収等により、254百万円(前年同期比11.8%減益)となりました。

③ 情報サービス事業

売上高は、主要顧客からのシステム開発延期の影響等により、587百万円(前年同期比15.8%減収)となりました。営業利益は売上高の減収等により45百万円(前年同期比15.8%減益)となりました。

④ 人材サービス事業

売上高は、新型コロナウイルス感染症の影響に伴う客先での要員調整、採用見直し等が発生する中、積極的な拡販活動や新規顧客の獲得に注力したこと等により、266百万円(前年同期比0.2%増収)となりました。営業利益は業績改善により5百万円(前年同期比73.8%増益)となりました。

⑤ その他サービス事業

売上高は、売電サービスにより、27百万円(前年同期比2.6%減収)となりました。営業利益は11百万円(前年同期比4.3%減益)となりました。

(2) 財政状態に関する説明

① 資産、負債及び純資産の状況

当第2四半期連結会計期間末の総資産は51,263百万円となり、前連結会計年度末に比較して1,298百万円の減少となりました。その主な要因は、流動資産が売掛金の減少等により1,049百万円減少したこと等によるものであります。

負債合計は22,512百万円となり、前連結会計年度末に比較して1,285百万円の減少となりました。その主な要因は、流動負債が買掛金及び未払金の減少等により2,467百万円減少したこと等によるものであります。

純資産につきましては、前連結会計年度末に比較して13百万円減少の28,750百万円となりました。

その結果、自己資本比率は前連結会計年度末比1.2ポイント上昇の53.5%となりました。

② キャッシュ・フローの状況

当第2四半期連結累計期間末における現金及び現金同等物(以下「資金」という。)は、前連結会計年度末に比較して247百万円増加し6,282百万円となりました。

当第2四半期連結累計期間における各キャッシュ・フローの状況とそれらの増減要因は以下のとおりであります。

(営業活動によるキャッシュ・フロー)

当第2四半期連結累計期間におきましては969百万円の収入で、前年同四半期に比べ367百万円の収入減となりました。主な要因は、税金等調整前当期純利益が594百万円減少したこと等によるものであります。

(投資活動によるキャッシュ・フロー)

当第2四半期連結累計期間におきましては271百万円の支出で、前年同四半期に比べ949百万円の支出減となりました。主な要因は、設備投資の減少に伴い有形固定資産の取得による支出が905百万円減少したこと等によるものであります。

(財務活動によるキャッシュ・フロー)

当第2四半期連結累計期間におきましては386百万円の支出で、前年同四半期に比べ56百万円の支出増となりました。主な要因は、リース債務の返済による支出が増加したこと等によるものであります。

(3) 連結業績予想などの将来予測情報に関する説明

2021年3月期の業績予想につきましては、2020年10月16日に公表しました業績予想に変更はありません。

2. 四半期連結財務諸表及び主な注記

(1) 四半期連結貸借対照表

(単位：百万円)

	前連結会計年度 (2020年3月31日)	当第2四半期連結会計期間 (2020年9月30日)
資産の部		
流動資産		
現金及び預金	6,505	6,752
受取手形及び売掛金	8,353	6,958
リース投資資産	8,975	8,919
商品及び製品	566	391
仕掛品	27	137
原材料及び貯蔵品	366	179
その他	898	1,303
貸倒引当金	△0	△0
流動資産合計	25,691	24,642
固定資産		
有形固定資産		
建物及び構築物(純額)	9,200	8,939
機械装置及び運搬具(純額)	501	498
賃貸資産(純額)	446	428
土地	6,805	6,802
建設仮勘定	207	1
その他(純額)	1,197	1,537
有形固定資産合計	18,359	18,208
無形固定資産		
のれん	62	54
その他	786	810
無形固定資産合計	848	864
投資その他の資産		
投資有価証券	4,002	4,142
繰延税金資産	841	780
その他	2,854	2,661
貸倒引当金	△37	△36
投資その他の資産合計	7,661	7,547
固定資産合計	26,869	26,620
資産合計	52,561	51,263

(単位:百万円)

	前連結会計年度 (2020年3月31日)	当第2四半期連結会計期間 (2020年9月30日)
負債の部		
流動負債		
買掛金	1,069	698
短期借入金	805	791
1年内返済予定の長期借入金	2,000	1,000
未払金	3,268	3,044
未払費用	2,499	2,403
リース債務	336	371
未払法人税等	607	344
賞与引当金	1,122	886
役員賞与引当金	50	10
その他	948	688
流動負債合計	12,706	10,239
固定負債		
長期借入金	2,000	3,000
長期末払金	5,916	5,912
リース債務	699	1,060
退職給付に係る負債	1,215	1,035
再評価に係る繰延税金負債	874	874
その他	385	388
固定負債合計	11,091	12,273
負債合計	23,797	22,512
純資産の部		
株主資本		
資本金	3,580	3,580
資本剰余金	3,444	3,444
利益剰余金	20,217	20,238
自己株式	△1	△1
株主資本合計	27,240	27,261
その他の包括利益累計額		
その他有価証券評価差額金	961	1,026
土地再評価差額金	534	534
為替換算調整勘定	△30	△263
退職給付に係る調整累計額	△1,223	△1,135
その他の包括利益累計額合計	242	162
非支配株主持分	1,281	1,326
純資産合計	28,763	28,750
負債純資産合計	52,561	51,263

(2) 四半期連結損益計算書及び四半期連結包括利益計算書

(四半期連結損益計算書)

(第2四半期連結累計期間)

(単位：百万円)

	前第2四半期連結累計期間 (自 2019年4月1日 至 2019年9月30日)	当第2四半期連結累計期間 (自 2020年4月1日 至 2020年9月30日)
売上高	26,552	23,837
売上原価	21,957	19,903
売上総利益	4,594	3,934
販売費及び一般管理費	3,448	3,365
営業利益	1,145	568
営業外収益		
受取利息	13	19
受取配当金	34	35
持分法による投資利益	124	46
雇用調整助成金	-	38
その他	22	21
営業外収益合計	195	162
営業外費用		
支払利息	35	49
為替差損	68	68
その他	2	17
営業外費用合計	106	135
経常利益	1,234	596
特別利益		
固定資産売却益	0	1
特別利益合計	0	1
特別損失		
固定資産除売却損	52	8
その他	0	1
特別損失合計	53	9
税金等調整前四半期純利益	1,181	587
法人税、住民税及び事業税	390	230
法人税等調整額	16	△10
法人税等合計	406	219
四半期純利益	774	368
非支配株主に帰属する四半期純利益	80	81
親会社株主に帰属する四半期純利益	694	286

(四半期連結包括利益計算書)
 (第2四半期連結累計期間)

(単位：百万円)

	前第2四半期連結累計期間 (自 2019年4月1日 至 2019年9月30日)	当第2四半期連結累計期間 (自 2020年4月1日 至 2020年9月30日)
四半期純利益	774	368
その他の包括利益		
その他有価証券評価差額金	13	64
為替換算調整勘定	△160	△138
退職給付に係る調整額	48	88
持分法適用会社に対する持分相当額	△10	△130
その他の包括利益合計	△108	△116
四半期包括利益	666	252
(内訳)		
親会社株主に係る四半期包括利益	625	207
非支配株主に係る四半期包括利益	40	44

(3) 四半期連結キャッシュ・フロー計算書

(単位：百万円)

	前第2四半期連結累計期間 (自 2019年4月1日 至 2019年9月30日)	当第2四半期連結累計期間 (自 2020年4月1日 至 2020年9月30日)
営業活動によるキャッシュ・フロー		
税金等調整前四半期純利益	1,181	587
減価償却費	740	704
のれん償却額	17	7
持分法による投資損益(△は益)	△124	△46
貸倒引当金の増減額(△は減少)	△0	△0
賞与引当金の増減額(△は減少)	△153	△229
役員賞与引当金の増減額(△は減少)	△15	△40
退職給付に係る負債の増減額(△は減少)	△121	△52
受取利息及び受取配当金	△48	△55
支払利息	88	99
為替差損益(△は益)	56	56
有形固定資産売却損益(△は益)	△90	△122
有形固定資産除却損	52	8
投資その他の資産評価損	-	1
売上債権の増減額(△は増加)	1,025	1,322
たな卸資産の増減額(△は増加)	37	248
リース投資資産の増減額(△は増加)	△19	△82
その他の流動資産の増減額(△は増加)	△271	△414
仕入債務の増減額(△は減少)	△367	△368
その他の流動負債の増減額(△は減少)	64	△432
長期未払金の増減額(△は減少)	8	△3
その他の固定負債の増減額(△は減少)	△15	135
小計	2,046	1,325
利息及び配当金の受取額	63	102
利息の支払額	△88	△99
法人税等の支払額	△684	△358
営業活動によるキャッシュ・フロー	1,336	969
投資活動によるキャッシュ・フロー		
有形固定資産の取得による支出	△1,226	△320
有形固定資産の売却による収入	83	149
投資有価証券の取得による支出	△0	△47
投資その他の資産の増減額(△は増加)	△77	△52
投資活動によるキャッシュ・フロー	△1,221	△271
財務活動によるキャッシュ・フロー		
短期借入れによる収入	600	1,000
短期借入金の返済による支出	△659	△1,000
長期借入れによる収入	-	2,000
長期借入金の返済による支出	-	△2,000
リース債務の返済による支出	△41	△121
配当金の支払額	△229	△265
財務活動によるキャッシュ・フロー	△330	△386
現金及び現金同等物に係る換算差額	△61	△63
現金及び現金同等物の増減額(△は減少)	△275	247
現金及び現金同等物の期首残高	4,684	6,035
現金及び現金同等物の四半期末残高	4,408	6,282

(4) 四半期連結財務諸表に関する注記事項

(継続企業の前提に関する注記)

該当事項はありません。

(株主資本の金額に著しい変動があった場合の注記)

該当事項はありません。

(会計方針の変更)

該当事項はありません。

(追加情報)

当第2四半期連結累計期間の業績につきましては、引き続き新型コロナウイルス感染症の世界的な拡大による影響はあるものの、回復基調で推移しており、会計上の見積り（固定資産の減損、繰延税金資産の回収可能性）については、2020年3月末に実施した見積りから重要な変更は行っておりません。

(セグメント情報等)

セグメント情報

I 前第2四半期連結累計期間(自2019年4月1日至2019年9月30日)

報告セグメントごとの売上高及び利益又は損失の金額に関する情報

(単位:百万円)

	報告セグメント					その他 (注) 1	合計	調整額 (注) 2	四半期連結 損益計算書 計上額 (注) 3
	物流サー ビス事業	自動車サー ビス事業	情報サー ビス事業	人材サー ビス事業	計				
売上高									
外部顧客へ の売上高	18,092	7,643	698	89	26,523	28	26,552	-	26,552
セグメント 間の内部売 上高又は振 替高	-	25	-	175	201	-	201	△201	-
計	18,092	7,668	698	265	26,725	28	26,754	△201	26,552
セグメント 利益	1,363	288	53	3	1,708	12	1,720	△574	1,145

(注) 1. 「その他」の区分は、報告セグメントに含まれない事業セグメントであり、太陽光発電事業であります。

2. セグメント利益の調整額△574百万円には、セグメント間取引消去1百万円、各報告セグメントに配分していない全社費用△576百万円が含まれております。その全社費用の主なものは、当社の人事、総務及び経理等の管理部門に係る費用であります。

3. セグメント利益は、四半期連結損益計算書の営業利益と調整を行っております。

II 当第2四半期連結累計期間(自2020年4月1日至2020年9月30日)

報告セグメントごとの売上高及び利益又は損失の金額に関する情報

(単位:百万円)

	報告セグメント					その他 (注) 1	合計	調整額 (注) 2	四半期連結 損益計算書 計上額 (注) 3
	物流サー ビス事業	自動車サー ビス事業	情報サー ビス事業	人材サー ビス事業	計				
売上高									
外部顧客へ の売上高	16,106	7,027	587	86	23,809	27	23,837	-	23,837
セグメント 間の内部売 上高又は振 替高	-	20	-	179	200	-	200	△200	-
計	16,106	7,048	587	266	24,009	27	24,037	△200	23,837
セグメント 利益	864	254	45	5	1,169	11	1,180	△611	568

(注) 1. 「その他」の区分は、報告セグメントに含まれない事業セグメントであり、太陽光発電事業であります。

2. セグメント利益の調整額△611百万円には、セグメント間取引消去1百万円、各報告セグメントに配分していない全社費用△613百万円が含まれております。その全社費用の主なものは、当社の人事、総務及び経理等の管理部門に係る費用であります。

3. セグメント利益は、四半期連結損益計算書の営業利益と調整を行っております。

3. その他

継続企業の前提に関する重要事象等

該当事項はありません。

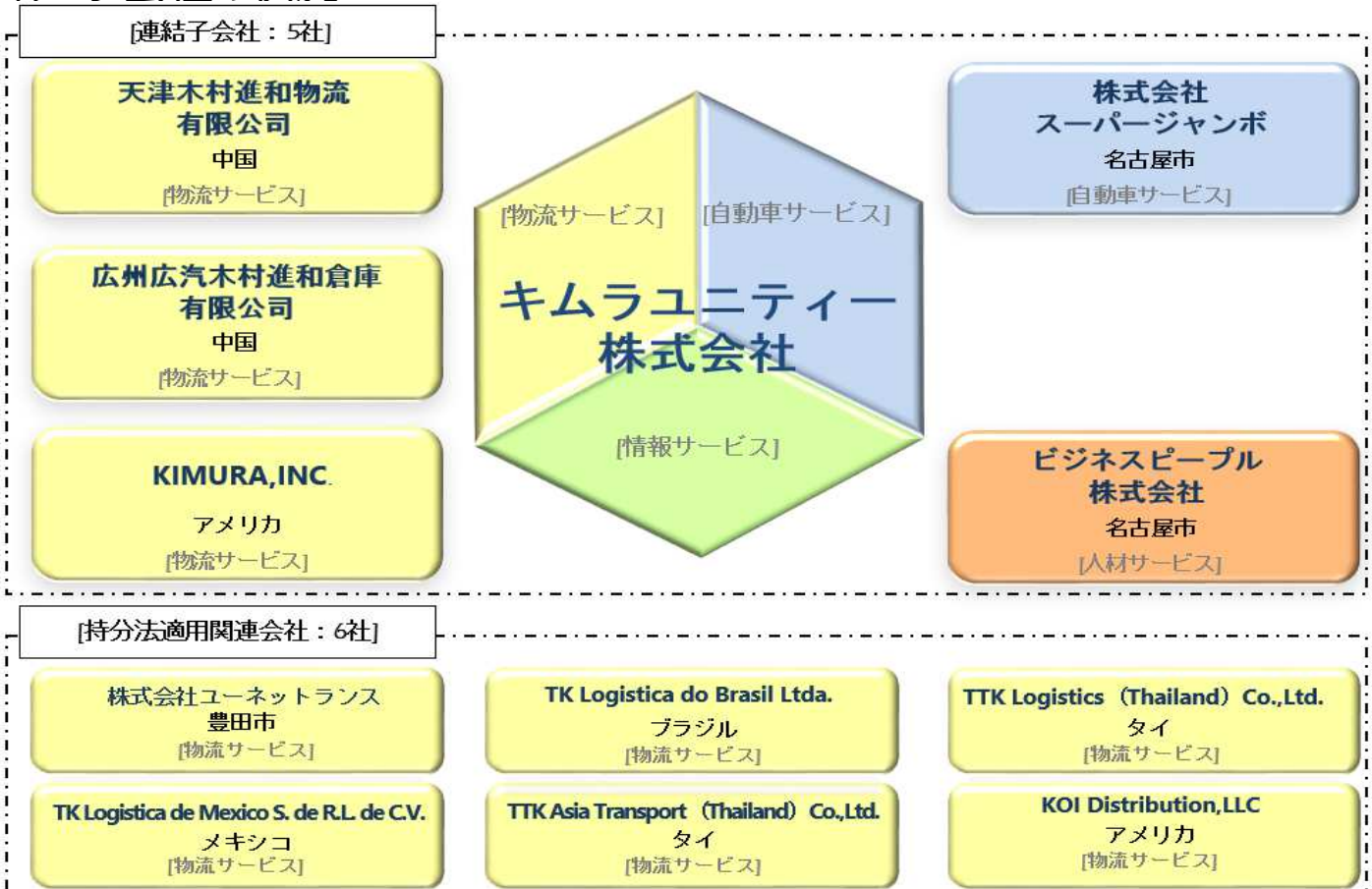
2021年3月期 第2四半期累計 決算発表 説明資料

2020年10月29日

本資料には現時点での将来の予測数値が含まれていますが、
実際の業績は様々な要因により変動することがありますのでご注意ください。

グループ会社の状況

※前期末からの変動はありません。



1. 連結決算の実績

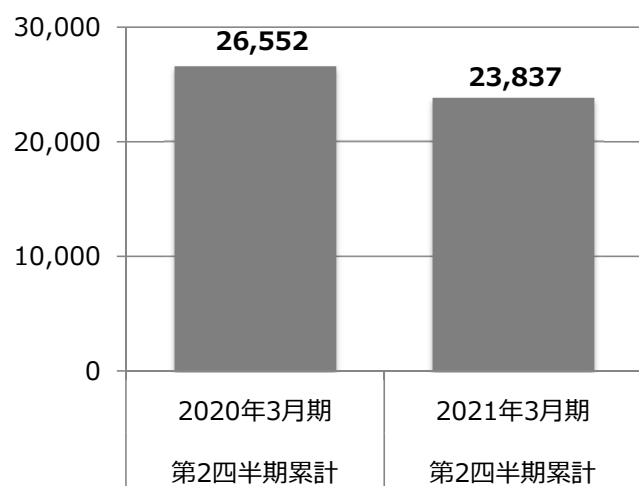
(1) 連結業績

- 売上高は、4期ぶりの減収
- 営業利益・経常利益・四半期純利益は、3期ぶりの減益

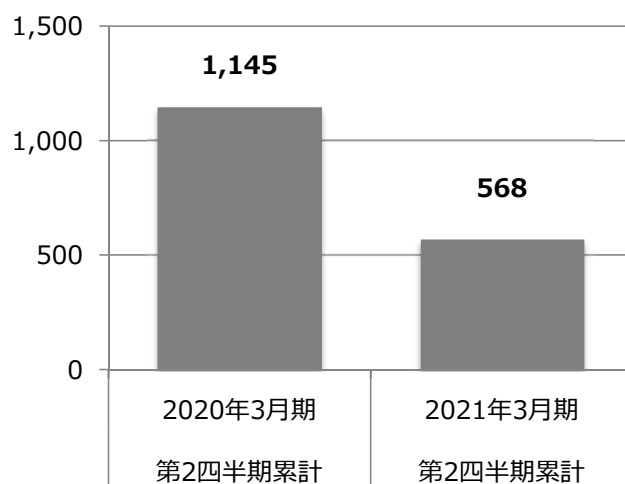
(単位：百万円)

	2020年3月期 第2四半期累計	2021年3月期 第2四半期累計	前年同期比 (増減額)	前年同期比 (%)
売上高	26,552	23,837	△ 2,715	89.8
営業利益	1,145	568	△ 577	49.6
経常利益	1,234	596	△ 638	48.3
親会社株主に帰属する四半期純利益	694	286	△ 407	41.3
1株当たり四半期純利益	57円53銭	23円76銭	△33円77銭	
包括利益	666	252	△ 414	37.8

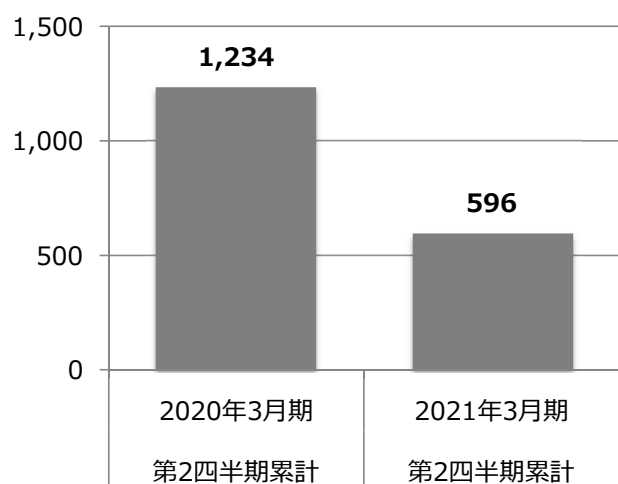
売上高



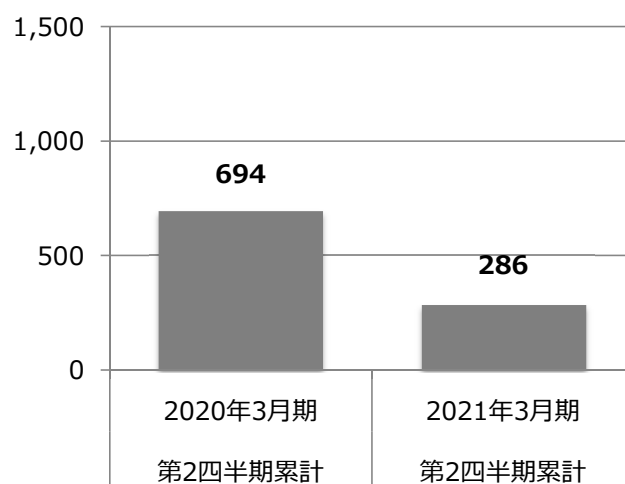
営業利益



経常利益



親会社株主に帰属する四半期純利益



1. 連結決算の実績

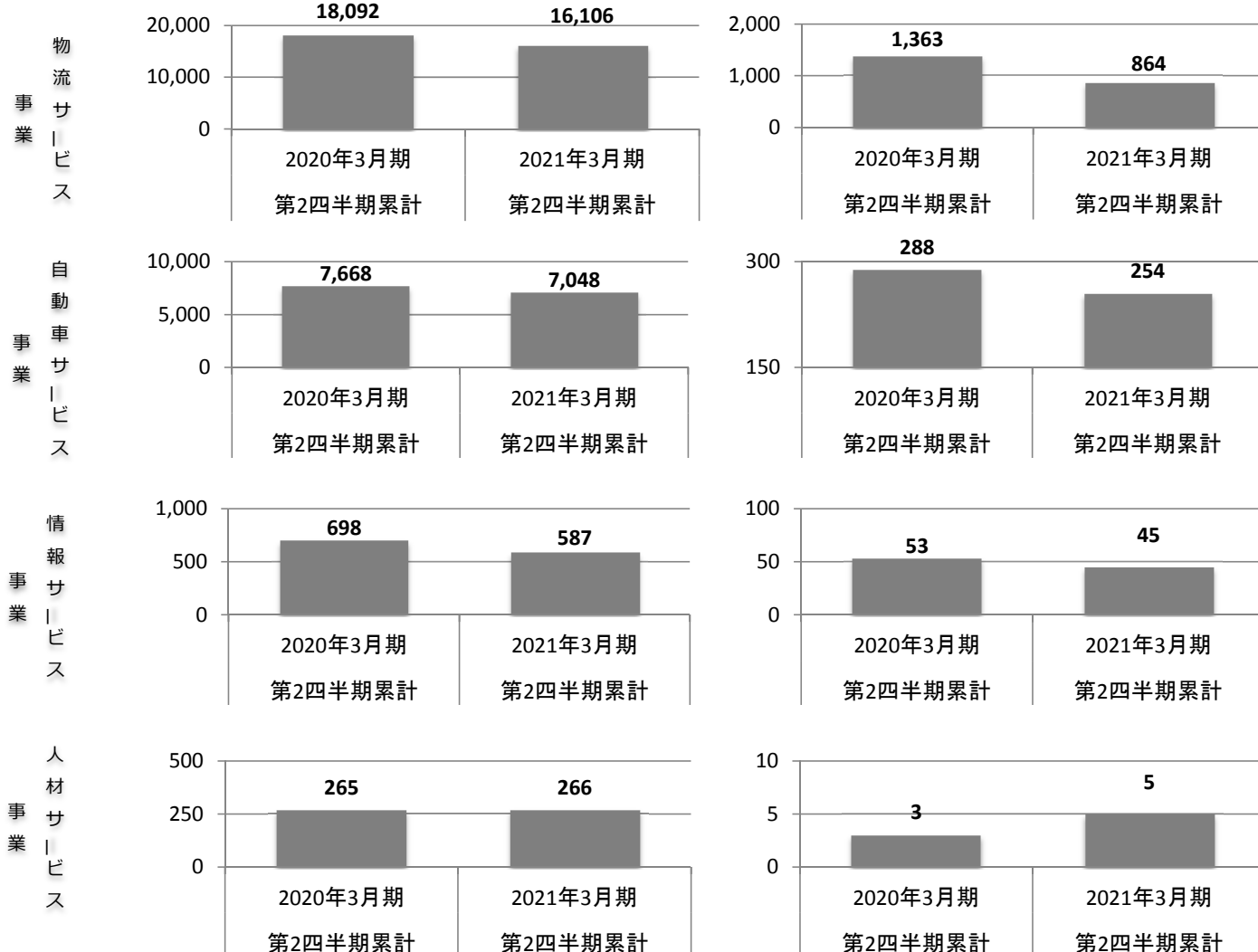
(2) セグメント別業績

(単位：百万円)

	2020年3月期 第2四半期累計	2021年3月期 第2四半期累計	前年同期比 (増減額)	前年同期比 (%)
物流サービス事業	18,092	16,106	△ 1,985	89.0
自動車サービス事業	7,668	7,048	△ 619	91.9
情報サービス事業	698	587	△ 110	84.2
人材サービス事業	265	266	0	100.2
その他サービス事業	28	27	△0	97.4
小計	26,754	24,037	△ 2,716	89.8
消去又は全社	△ 201	△ 200	1	-
売上高	26,552	23,837	△ 2,715	89.8
物流サービス事業	1,363	864	△ 499	63.4
自動車サービス事業	288	254	△ 33	88.2
情報サービス事業	53	45	△ 8	84.2
人材サービス事業	3	5	2	173.8
その他サービス事業	12	11	△0	95.7
小計	1,720	1,180	△ 539	68.6
消去又は全社	△ 574	△ 611	△ 37	-
営業利益	1,145	568	△ 577	49.6

売上高

営業利益



1. 連結決算の実績

(3) 連結品目別売上高

(単位：百万円)

売上区分	売上品目	2020年3月期 第2四半期累計	2021年3月期 第2四半期累計	前年同期比 (増減額)	前年同期比 (%)
物流サービス事業	包装	16,022	14,448	△ 1,574	90.2
	格納器具製品	2,070	1,658	△ 411	80.1
		18,092	16,106	△ 1,985	89.0
自動車サービス事業	車両リース	3,676	3,628	△ 47	98.7
	車両整備	2,033	1,995	△ 37	98.2
	自動車販売	1,518	1,006	△ 511	66.3
	カー用品販売	85	72	△ 12	85.2
	保険手数料	317	325	8	102.6
	その他	38	19	△ 18	50.8
		7,668	7,048	△ 619	91.9
情報サービス事業		698	587	△ 110	84.2
人材サービス事業		265	266	0	100.2
その他サービス事業		28	27	△ 0	97.4
小計		26,754	24,037	△ 2,716	89.8
セグメント間売上相殺		△ 201	△ 200	1	-
合計		26,552	23,837	△ 2,715	89.8

(4) 財政状態

(単位：百万円)

	2020年3月期 期末	2021年3月期 第2四半期累計	前期比 (増減額)	前期比 (%)
総資産	52,561	51,263	△ 1,298	97.5
自己資本	27,482	27,424	△ 58	99.8
自己資本比率(%)	52.3	53.5	1.2	
1株当たり純資産	2,277円23銭	2,272円41銭	-4円82銭	

(注) 当第2四半期会計期間末の財政状態は、前期末数値と比較しております。

(5) キャッシュ・フロー計算書について

(単位：百万円)

	2020年3月期 第2四半期累計	2021年3月期 第2四半期累計	前年同期比 (増減額)	前年同期比 (%)
営業活動によるキャッシュ・フロー	1,336	969	△ 367	72.5
投資活動によるキャッシュ・フロー	△ 1,221	△ 271	949	-
財務活動によるキャッシュ・フロー	△ 330	△ 386	△ 56	-
現金及び現金同等物に係る換算差額	△ 61	△ 63	△ 2	-
現金及び現金同等物の四半期末残高	4,408	6,282	1,874	142.5

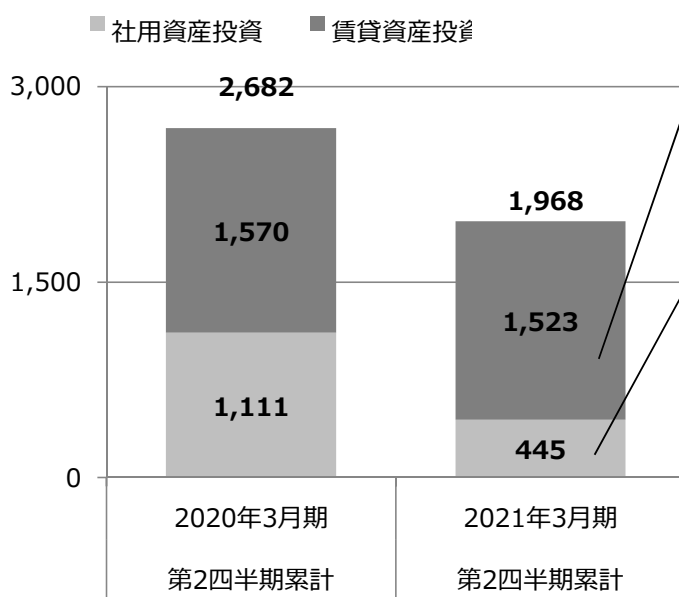
1. 連結決算の実績

(6) 設備投資、減価償却費等の状況

(単位：百万円)

	2020年3月期 第2四半期累計	2021年3月期 第2四半期累計	前年同期比 (増減額)	前年同期比 (%)
社用資産投資	1,111	445	△ 666	40.0
賃貸資産投資 (※)	1,570	1,523	△ 47	97.0
設備投資計	2,682	1,968	△ 714	73.4
減価償却費	740	704	△ 35	95.2
リース車輛保有台数	12,706台	12,163台	△ 543台	95.7

(※) 賃貸資産投資につきましては、リース会計基準の改正により、リース用車輛の投資債権は、流動資産の「リース投資資産」に計上しておりますが、比較の便宜上、設備投資として記載しております。



[賃貸資産投資]

□ 15億23百万円 (前年同期比 47百万円減)

(リース車輛保有台数は、

前年同期比 543台減 12,163台)

[社用資産投資]

□ 4億45百万円 (前年同期比 6億66百万円減)

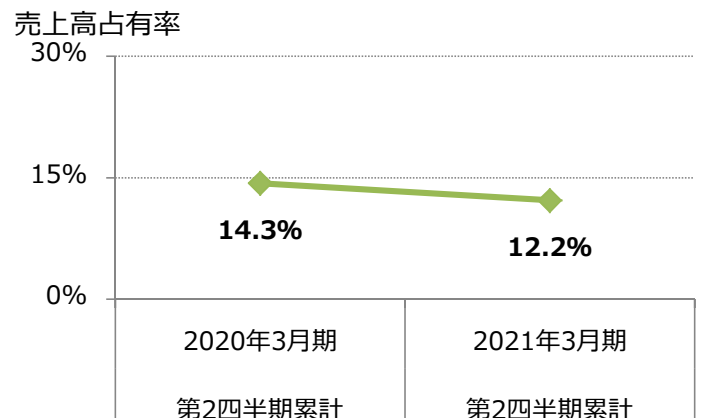
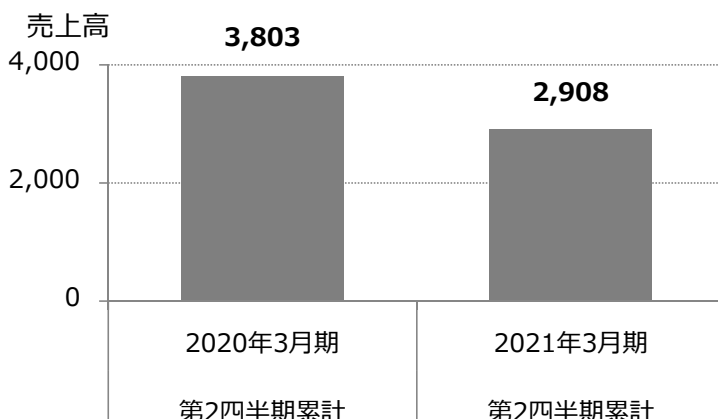
主な投資内容

・タイヤ組付機器 1億66百万円 (総額3億6百万円)

(7) 海外子会社の取引状況

(単位：百万円)

	2020年3月期 第2四半期累計	2021年3月期 第2四半期累計	前年同期比 (増減額)	前年同期比 (%)
連結売上高	26,552	23,837	△ 2,715	89.8
海外子会社売上高	3,803	2,908	△ 895	76.5
連結売上に対する占率				
海外子会社占有率	14.3%	12.2%	△2.1%	



1. 連結決算の実績

(8) 主要取引先との取引状況

(単位：百万円)

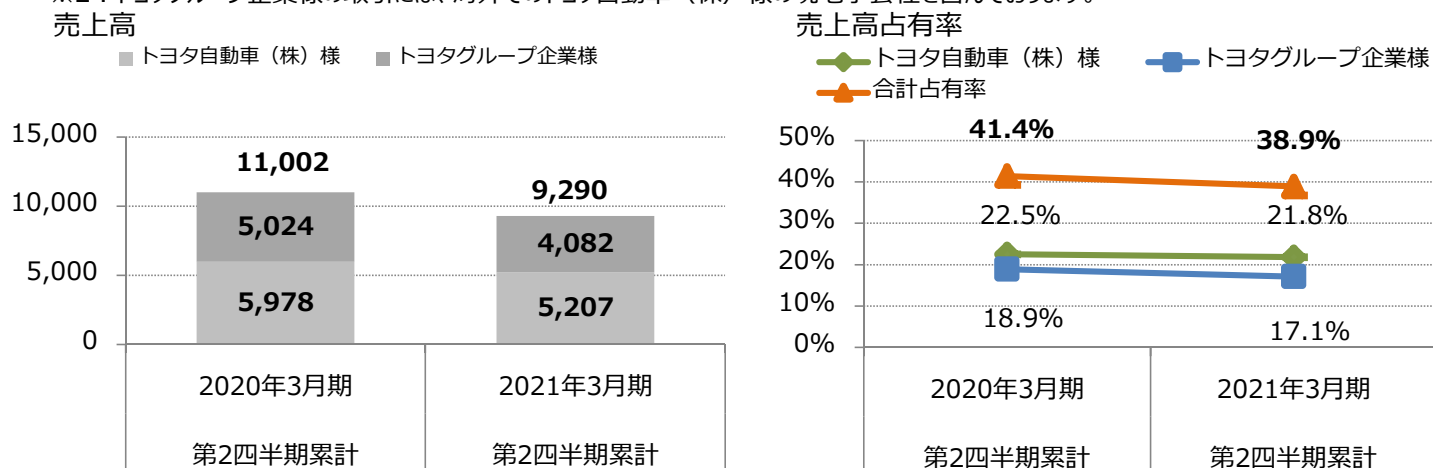
	2020年3月期 第2四半期累計	2021年3月期 第2四半期累計	前年同期比 (増減額)	前年同期比 (%)
連結売上高	26,552	23,837	△ 2,715	89.8
トヨタ自動車(株)様 ※1	5,978	5,207	△ 771	87.1
トヨタグループ企業様 ※2	5,024	4,082	△ 941	81.3
合計	11,002	9,290	△ 1,712	84.4

連結売上に対する占率

トヨタ自動車(株)様	22.5%	21.8%	△0.7%
トヨタグループ企業様	18.9%	17.1%	△1.8%
合計	41.4%	38.9%	△2.5%

※1：2010年10月にトヨタ自動車(株)様から分離したトヨタホーム(株)様への売上金額は比較の便宜上、上期金額に含めております。

※2：トヨタグループ企業様の取引には、海外でのトヨタ自動車(株)様の現地子会社を含んでおります。



(9) N L S (ニューロジスティクスサービス) 事業の取引状況

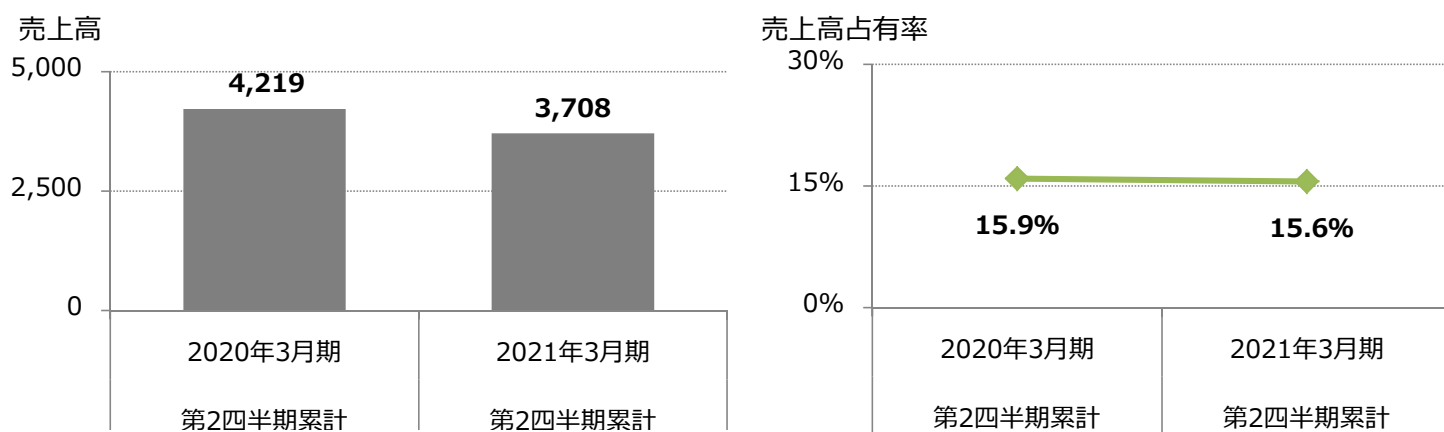
(単位：百万円)

	2020年3月期 第2四半期累計	2021年3月期 第2四半期累計	前年同期比 (増減額)	前年同期比 (%)
連結売上高	26,552	23,837	△ 2,715	89.8
N L S 事業売上高	4,219	3,708	△ 511	87.9

連結売上に対する占率

N L S 事業占有率	15.9%	15.6%	△0.3%
-------------	-------	-------	-------

N L S 事業は、トヨタ関連以外のお客様をターゲットとしてサービスを提供する 3 P L (サード・パーティ・ロジスティクス) 事業のことです。



2. 連結決算の予想

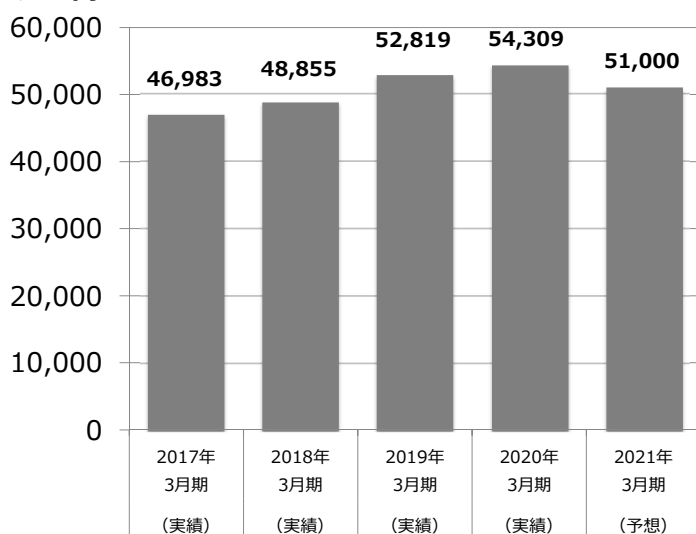
(1) 連結業績推移

- 売上高は、4期ぶりの減収を予想
- 営業利益・経常利益・当期純利益は、3期ぶりの減益を予想

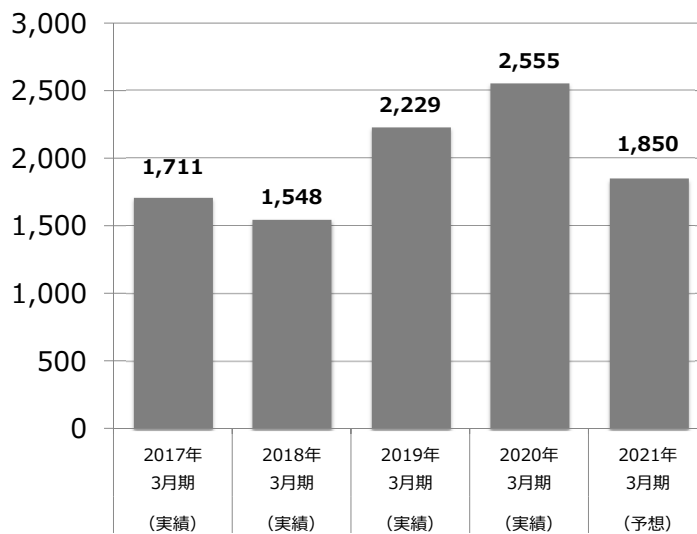
(単位：百万円)

	2017年 3月期 (実績)	2018年 3月期 (実績)	2019年 3月期 (実績)	2020年 3月期 (実績)	2021年 3月期 (予想)	前期比 (増減額)	前期比 (%)
売上高	46,983	48,855	52,819	54,309	51,000	△ 3,309	93.9
営業利益	1,711	1,548	2,229	2,555	1,850	△ 705	72.4
経常利益	1,963	1,723	2,433	2,754	2,000	△ 754	72.6
親会社株主に帰属する 当期純利益	1,042	840	1,451	1,657	1,180	△ 477	71.2
1株当たり当期純利益	86円39銭	69円68銭	120円27銭	137円33銭	97円78銭	△39円55銭	

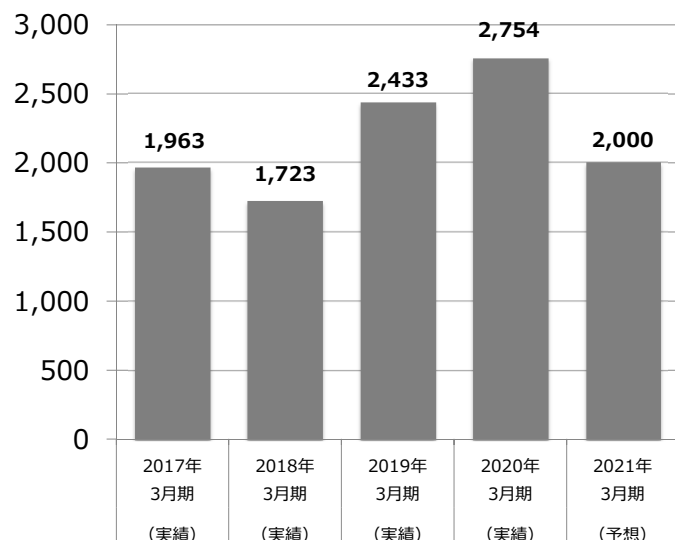
売上高



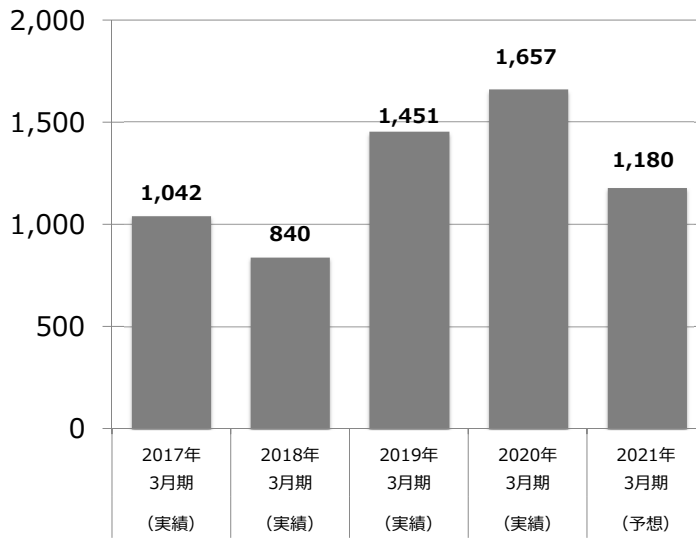
営業利益



経常利益



親会社株主に帰属する当期純利益



2. 連結決算の予想

(2) セグメント別業績推移

(単位：百万円)

	2017年 3月期 (実績)	2018年 3月期 (実績)	2019年 3月期 (実績)	2020年 3月期 (実績)	2021年 3月期 (予想)	前期比 (増減額)	前期比 (%)
物流サービス事業	31,113	32,186	36,021	37,639	35,300	△ 2,339	93.8
自動車サービス事業	14,571	15,092	15,029	14,898	14,160	△ 738	95.0
情報サービス事業	1,149	1,400	1,599	1,583	1,400	△ 183	88.4
人材サービス事業	462	537	559	562	700	137	124.4
その他サービス事業	46	47	44	46	40	△ 6	85.9
小計	47,343	49,264	53,254	54,731	51,600	△ 3,131	94.3
消去又は全社	△ 359	△ 409	△ 435	△ 422	△ 600	△ 177	—
売上高	46,983	48,855	52,819	54,309	51,000	△ 3,309	93.9
物流サービス事業	2,083	2,127	2,899	3,095	2,400	△ 695	77.5
自動車サービス事業	591	367	300	502	470	△ 32	93.5
情報サービス事業	101	152	168	135	120	△ 15	88.7
人材サービス事業	△ 2	△ 0	7	22	35	12	156.2
その他サービス事業	14	14	11	13	10	△ 3	73.4
小計	2,787	2,662	3,387	3,768	3,035	△ 733	80.5
消去又は全社	△ 1,076	△ 1,113	△ 1,158	△ 1,213	△ 1,185	28	—
営業利益	1,711	1,548	2,229	2,555	1,850	△ 705	72.4

(3) 品目別業績推移

(単位：百万円)

	2017年 3月期 (実績)	2018年 3月期 (実績)	2019年 3月期 (実績)	2020年 3月期 (実績)	2021年 3月期 (予想)	前期比 (増減額)	前期比 (%)
包装	26,919	27,459	30,437	32,405	31,200	△ 1,205	96.3
格納器具製品	4,193	4,727	5,584	5,233	4,100	△ 1,133	78.3
物流サービス事業	31,113	32,186	36,021	37,639	35,300	△ 2,339	93.8
車両リース	7,147	7,342	7,329	7,333	7,100	△ 233	96.8
車両整備	3,737	4,028	4,027	4,143	4,000	△ 143	96.5
自動車販売	2,785	2,801	2,757	2,519	2,150	△ 369	85.3
カー用品販売	204	209	213	202	180	△ 22	89.0
保険手数料	634	649	637	636	670	33	105.2
その他	61	62	64	63	60	△ 3	94.9
自動車サービス事業	14,571	15,092	15,029	14,898	14,160	△ 738	95.0
情報サービス事業	1,149	1,400	1,599	1,583	1,400	△ 183	88.4
人材サービス事業	462	537	559	562	700	137	124.4
その他サービス事業	46	47	44	46	40	△ 6	85.9
小計	47,343	49,264	53,254	54,731	51,600	△ 3,131	94.3
セグメント間売上相殺	△ 359	△ 409	△ 435	△ 422	△ 600	△ 177	—
合計	46,983	48,855	52,819	54,309	51,000	△ 3,309	93.9

2. 連結決算の予想

(4) 設備投資、減価償却費等の予想

(単位：百万円)

	2017年 3月期 (実績)	2018年 3月期 (実績)	2019年 3月期 (実績)	2020年 3月期 (実績)	2021年 3月期 (予想)	前期比 (増減額)	前期比 (%)
社用資産投資	1,571	994	1,351	1,666	1,750	83	105.0
賃貸資産投資 (※)	3,336	2,935	2,830	2,776	3,000	223	108.0
設備投資計	4,908	3,930	4,182	4,442	4,750	307	106.9
減価償却費	1,321	1,375	1,424	1,562	1,535	△ 27	98.2
リース車輛保有台数	13,713台	13,483台	13,029台	12,280台	12,700台	420台	103.4

(※) 賃貸資産投資につきましては、リース会計基準の改正により、リース用車輛の投資債権は、流動資産の「リース投資資産」に計上しておりますが、比較の便宜上、設備投資として記載しております。

2021年3月期の主な設備投資内容

[賃貸資産投資]

- 30億00百万円 (前期比 2億23百万円増) を予想
(リース車輛保有台数は、12,700台 前期比 420台増 を予想)

[社用資産投資]

- 17億50百万円 (前期比 83百万円増) を予想

主な投資内容

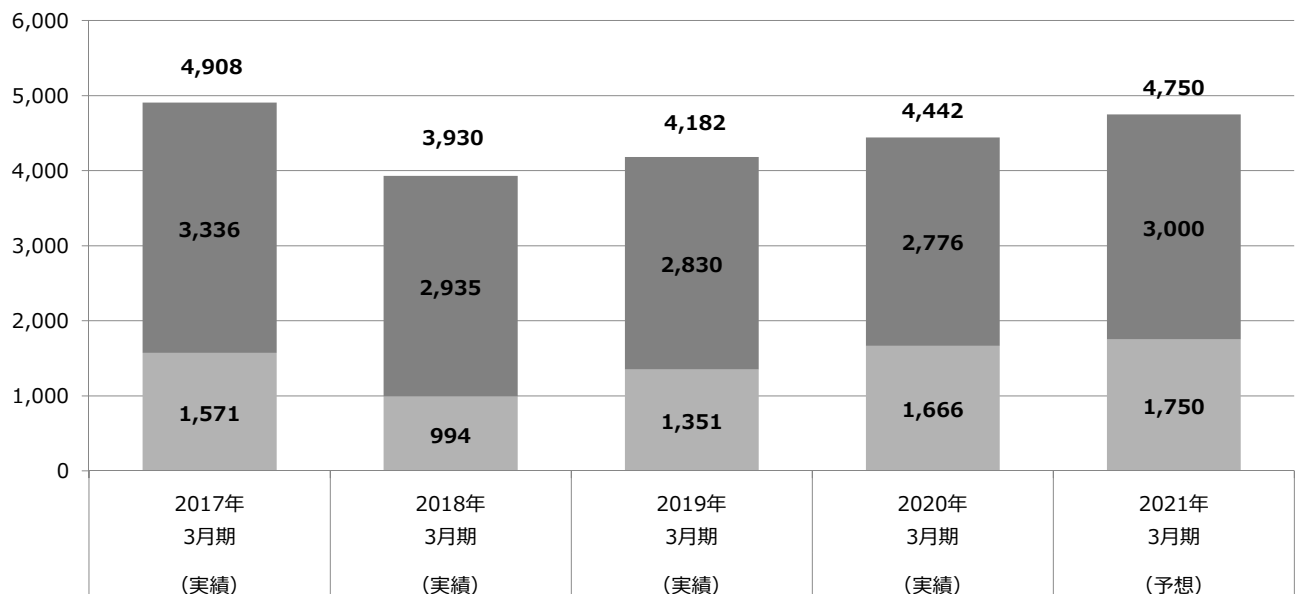
(国内)

- ・環境整備投資 (空調機器他) 3億円
- ・タイヤ組付機器 1億66百万円 (総額 3億6百万円)
- ・IT投資 5億

(海外)

- ・北米子会社の物流器材 55百万円

■ 社用資産投資 ■ 賃貸資産投資



3. 1 株当たり配当金推移

【配当方針】

継続的な安定配当の実施を基本としつつ内部留保の充実に留意し、業績及び配当性向等を総合的に勘案して、配当政策を決定する。

【2021年3月期 配当金（予想）】

- ・中間配当金は、1株当たり19円を実施
- ・期末配当金は、1株当たり19円を予定
- ・年間配当金は、1株当たり38円を予定

