

**UBE**

**2020年度  
第2四半期決算  
説明資料**

2020年 10月30日 (金)

**宇部興産株式会社**

# 2020年度 第2四半期連結決算

## 連結対象会社

項目	2019年度末 (A)	2020年度 第2四半期末 (B)	増減 (B) - (A)	摘要
連結 子会社数	69社	67社	△2社	+ Premium Composite Technology North America, Inc. - U-MHIプラテック株式会社 - U-MHI Platech America, Inc. - 安逸達電解液技術（張家港）有限公司
持分法 適用会社数	26社	26社	0社	
計	95社	93社	△2社	

## 環境要因

項目			2019年度 第2四半期 (A)	2020年度 第2四半期 (B)	差異 (B) - (A)	
為替レート		円/\$	108.6	106.9	△ 1.7	
資材 価格	ナフサ	CIF	\$/ t	539	346	△ 193
		国産	円/KL	42,800	27,700	△ 15,100
	ベンゼン (ACP)		\$/ t	640	398	△ 242
	豪州炭 (CIF)		\$/ t	104.0	75.8	△ 28.2
			円/t	11,297	8,099	△ 3,198

## 主要項目

(単位：億円)

項目	2019年度 第2四半期 (A)	2020年度 第2四半期 (B)	差異 (B) - (A)	増減率
売上高	3,350	2,800	△ 550	△ 16.4%
営業利益	167	34	△ 133	△ 79.6%
経常利益	166	15	△ 151	△ 90.9%
親会社株主に帰属する 四半期純利益	107	2	△ 105	△ 97.5%

## セグメント別 売上高/営業利益

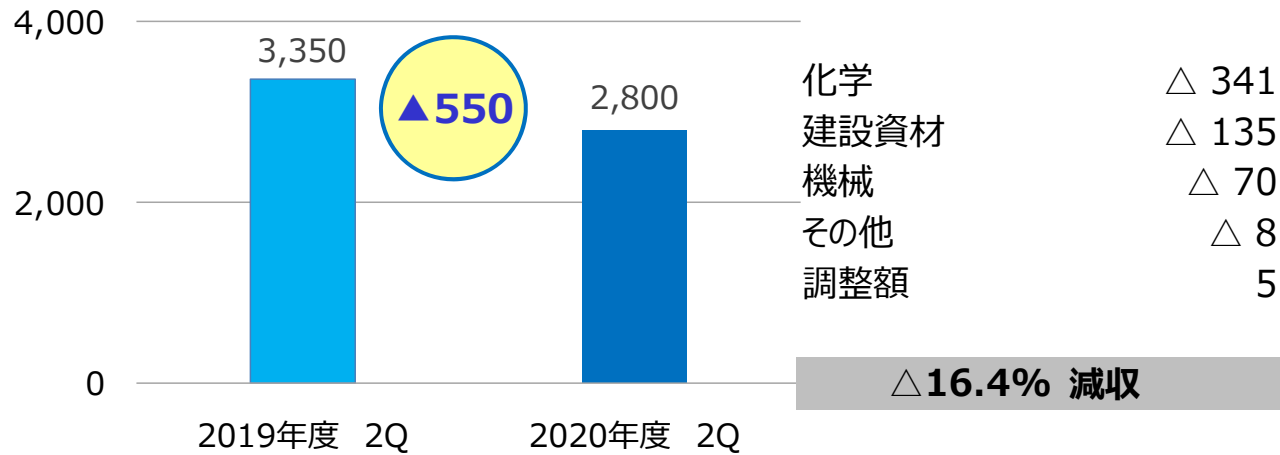
(単位：億円)

	セグメント	2019年度	2020年度	差異 (B) - (A)
		第2四半期 (A)	第2四半期 (B)	
売上高	化学	1,464	1,123	△ 341
	建設資材	1,527	1,391	△ 135
	機械	420	349	△ 70
	その他	23	14	△ 8
	調整額	△ 84	△ 78	5
	計	3,350	2,800	△ 550
営業利益	化学	83	△ 25	△ 108
	建設資材	67	56	△ 10
	機械	16	2	△ 14
	その他	2	1	△ 0
	調整額	△ 2	△ 0	1
	計	167	34	△ 133

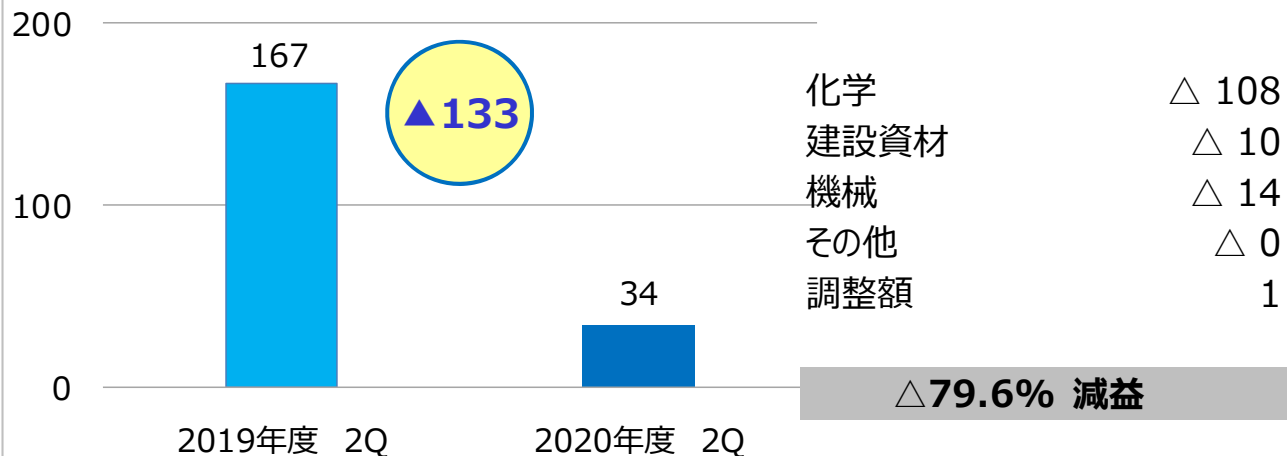
## 差異分析 全社

(単位：億円)

### 売上高



### 営業利益



### 営業利益差異

価格差 ※1                      △ 49

数量差                              △ 83

固定費ほか ※2                      △ 2

**計**                                      △ **133**

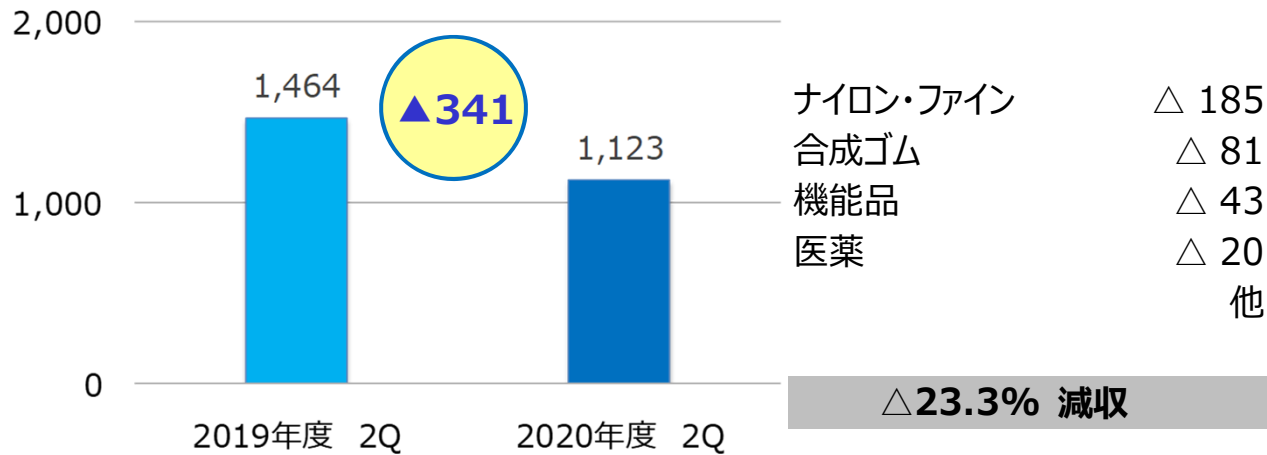
※1：資材単価差含む

※2：在庫評価差、低価法影響含む

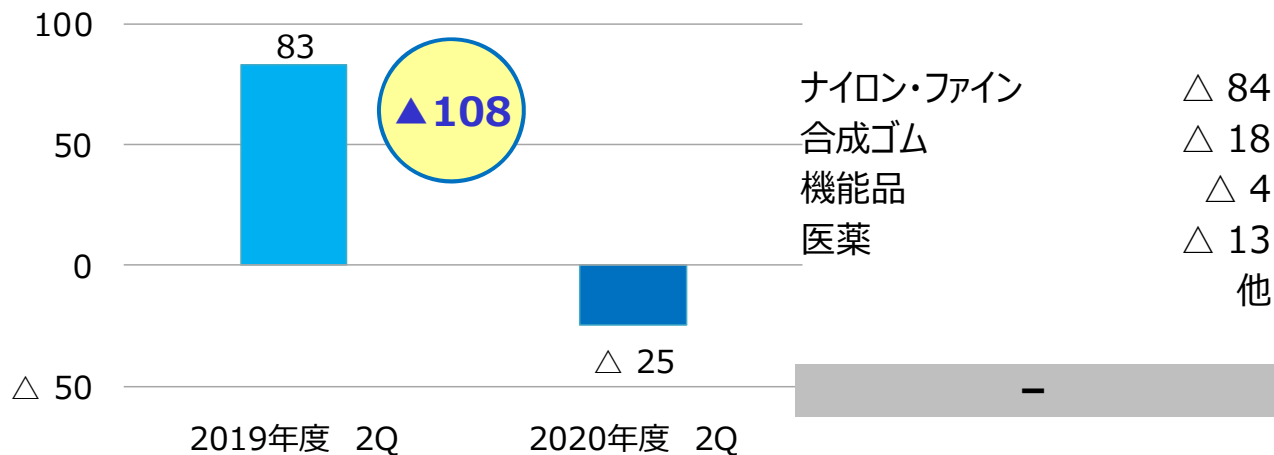
## 差異分析 化学

(単位：億円)

### 売上高



### 営業利益



### 営業利益差異

価格差 ※1                      △ 70

数量差                              △ 50

固定費ほか ※2                      10

**計                                      △ 108**

※1：資材単価差含む

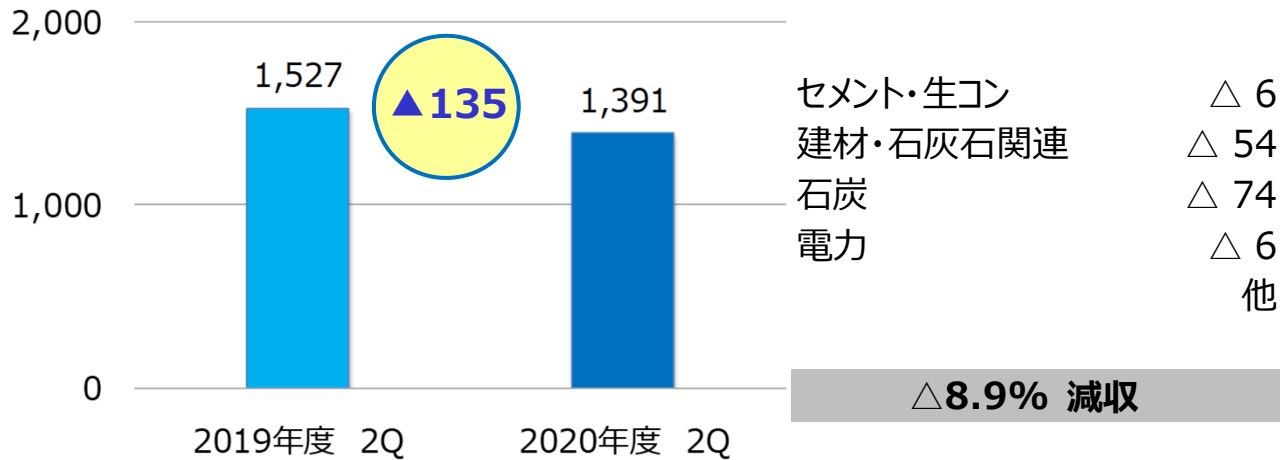
※2：在庫評価差、低価法影響含む



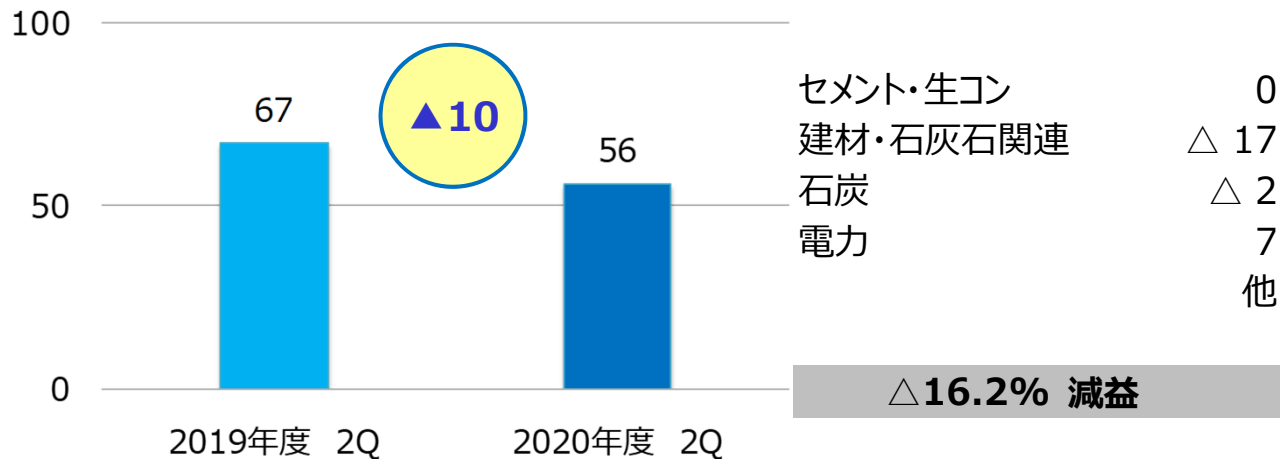
## 差異分析 建設資材

(単位：億円)

### 売上高



### 営業利益



### 営業利益差異

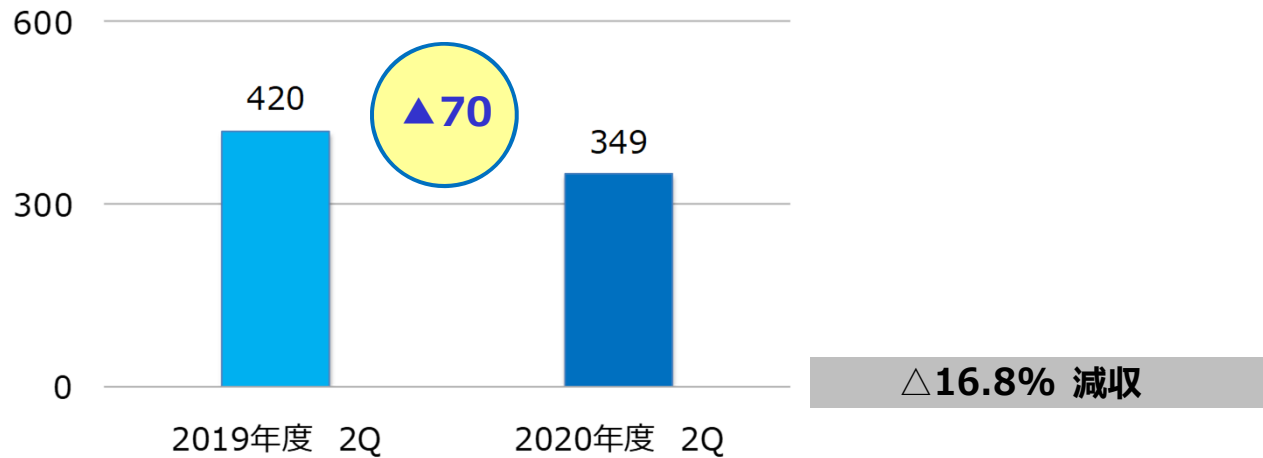
価格差 ※1	22
数量差	△ 30
固定費ほか	△ 3
<b>計</b>	<b>△ 10</b>

※1：資材単価差含む

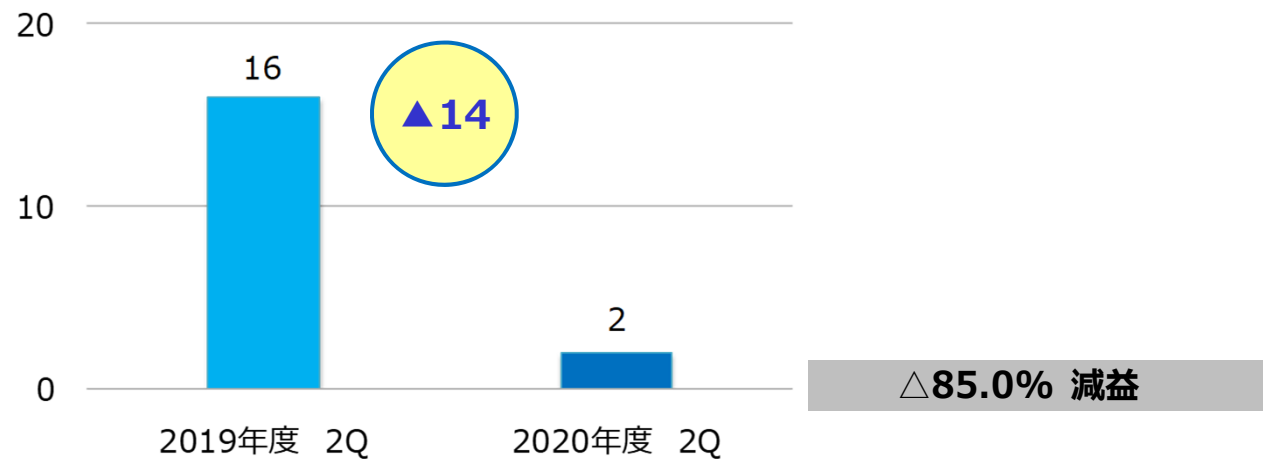
## 差異分析 機械

(単位：億円)

### 売上高



### 営業利益



### 営業利益差異

価格差 ※1                      △ 1

数量差                              △ 4

固定費ほか ※2                      △ 9

**計**                                      △ **14**

※1：資材単価差含む

※2：内、機械部門限界利益 △14

## 営業利益～四半期純利益

(単位：億円)

項目	2019年度 第2四半期 (A)	2020年度 第2四半期 (B)	差異 (B) - (A)
営業利益	167	34	△ 133
営業外損益	△ 1	△ 18	△ 17
金融収支	6	2	△ 3
持分法投資損益	9	△ 2	△ 12
為替差損益	△ 1	△ 4	△ 2
その他	△ 15	△ 15	0
経常利益	166	15	△ 151
特別損益	△ 8	2	11
税金等調整前四半期純利益	157	18	△ 139
法人税等・非支配株主利益	△ 49	△ 15	34
親会社株主に帰属する四半期純利益	107	2	△ 105
1株当たり四半期純利益	106.77円	2.69円	△ 104.08円

## 貸借対照表

(単位：億円)

項目		2019年度末 (A)	2020年度 第2四半期末 (B)	差異 (B) - (A)
資産	流動資産	3,039	2,842	△ 196
	固定資産	4,231	4,215	△ 15
	合計	7,272	7,060	△ 211
負債	有利子負債	1,907	1,993	86
	その他負債	1,821	1,555	△ 265
		3,728	3,549	△ 178
純資産	自己資本 *1	3,323	3,303	△ 20
	非支配株主持分他	220	207	△ 12
	計	3,544	3,511	△ 33
負債・純資産合計		7,272	7,060	△ 211

\*1:「自己資本」…純資産から新株予約権と非支配株主持分を除外したもの

# 2020年度 第2四半期連結決算



## キャッシュ・フロー計算書

(単位：億円)

項目	2019年度 第2四半期	2020年度 第2四半期	
A.営業活動によるCF	367	297	税金等調整前四半期純利益 18 減価償却費 180 運転資金の増減 149 法人税等の支払 △49 他
B.投資活動によるCF	△ 208	△ 238	有形・無形固定資産の取得 △223 他
フリー・キャッシュ・フロー (A+B)	159	58	
C.財務活動によるCF	△ 162	4	有利子負債の増減 53 配当金の支払 △48 他
D.現金及び現金同等物の増減 (含、換算差額等)	△ 6	68	
E.現金及び現金同等物の四半期末残高	316	474	

# 2020年度 通期連結業績予想

## 連結対象会社

項目	2019年度末 (A)	2020年度末 (B)	増減 (B) - (A)	摘要
連結 子会社数	69社	66社	△3社	<ul style="list-style-type: none"> <li>+ Premium Composite Technology North America, Inc.</li> <li>- U-MHIプラテック株式会社</li> <li>- U-MHI Platech America, Inc.</li> <li>- 安逸達電解液技術（張家港）有限公司</li> <li>- 宇部アンモニア工業有限公司</li> </ul>
持分法 適用会社数	26社	27社	+1社	<ul style="list-style-type: none"> <li>+ 中塩安徽紅四方宇部新材料科技有限公司</li> <li>+ MUアイオニックソリューションズ株式会社</li> <li>- 常熟宇菱電池材料有限公司</li> </ul>
計	95社	93社	△2社	

## 環境要因

項目			2019年度 (A)	2020年度 (B)	差異 (B) - (A)	
為替レート		円/\$	108.7	107.0 [107.0]	△ 1.7	
資材 価格	ナ フ サ	CIF	\$/ t	541	393 [440]	△ 148
		国産	円/KL	42,900	31,200 [34,700]	△ 11,700
	ベンゼン (ACP)		\$/ t	666	439 [480]	△ 227
	豪州炭 (CIF)		\$/ t	99.3	76.5 [77.3]	△ 22.8
			円/t	10,793	8,182 [8,266]	△ 2,611

[ ]は2020年度下期のみの数字



# 2020年度 通期連結業績予想



## 主要項目

(単位：億円)

項目	2019年度 (A)	2020年度 (B)	差異 (B) - (A)	増減率
売上高	6,678	5,920	△ 758	△ 11.4%
営業利益	340	215	△ 125	△ 36.8%
経常利益	357	175	△ 182	△ 51.0%
親会社株主に帰属する 当期純利益	229	130	△ 99	△ 43.4%

項目	2019年度末 (A)	2020年度末 (B)	差異 (B) - (A)
総資産	7,272	7,300	28
有利子負債	1,907	2,100	193
自己資本 *1	3,323	3,360	37
年間配当金 (円/株) *2	90.00	90.00	0.00

\*1:「自己資本」…純資産から新株予約権と非支配株主持分を除外したもの

\*2:配当金…年間90.00円 (中間配当額45円、期末配当額45円)

# 2020年度 通期連結業績予想



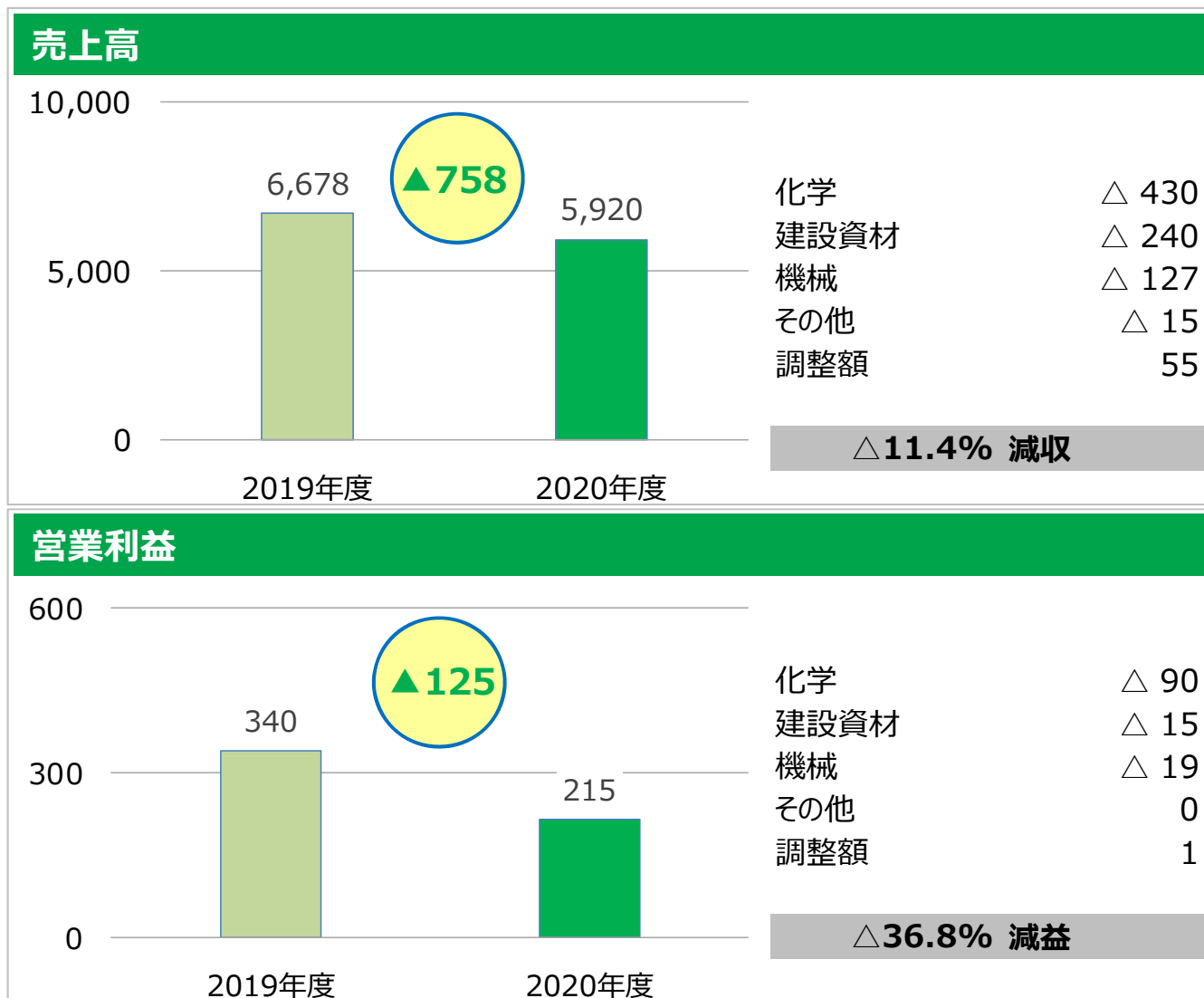
## セグメント別 売上高/営業利益

(単位：億円)

	セグメント	2019年度	2020年度	差異
		(A)	(B)	(B) - (A)
売上高	化学	2,860	2,430	△ 430
	建設資材	3,030	2,790	△ 240
	機械	907	780	△ 127
	その他	45	30	△ 15
	調整額	△ 165	△ 110	55
	計	6,678	5,920	△ 758
営業利益	化学	145	55	△ 90
	建設資材	145	130	△ 15
	機械	49	30	△ 19
	その他	5	5	0
	調整額	△ 6	△ 5	1
	計	340	215	△ 125

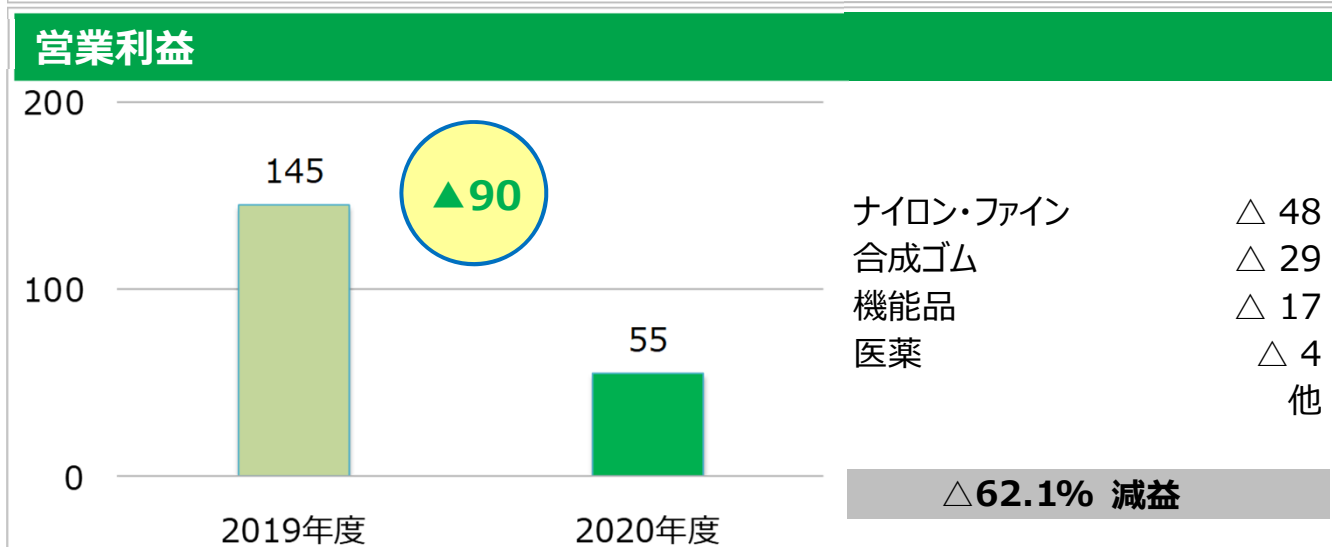
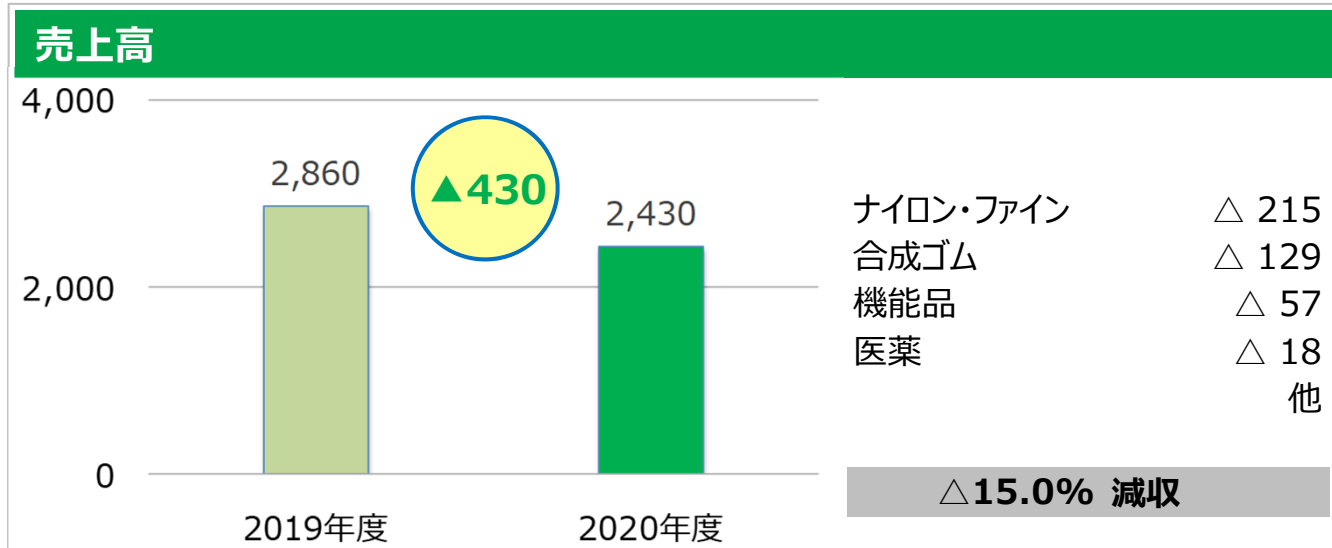
## 差異分析 全社

(単位：億円)



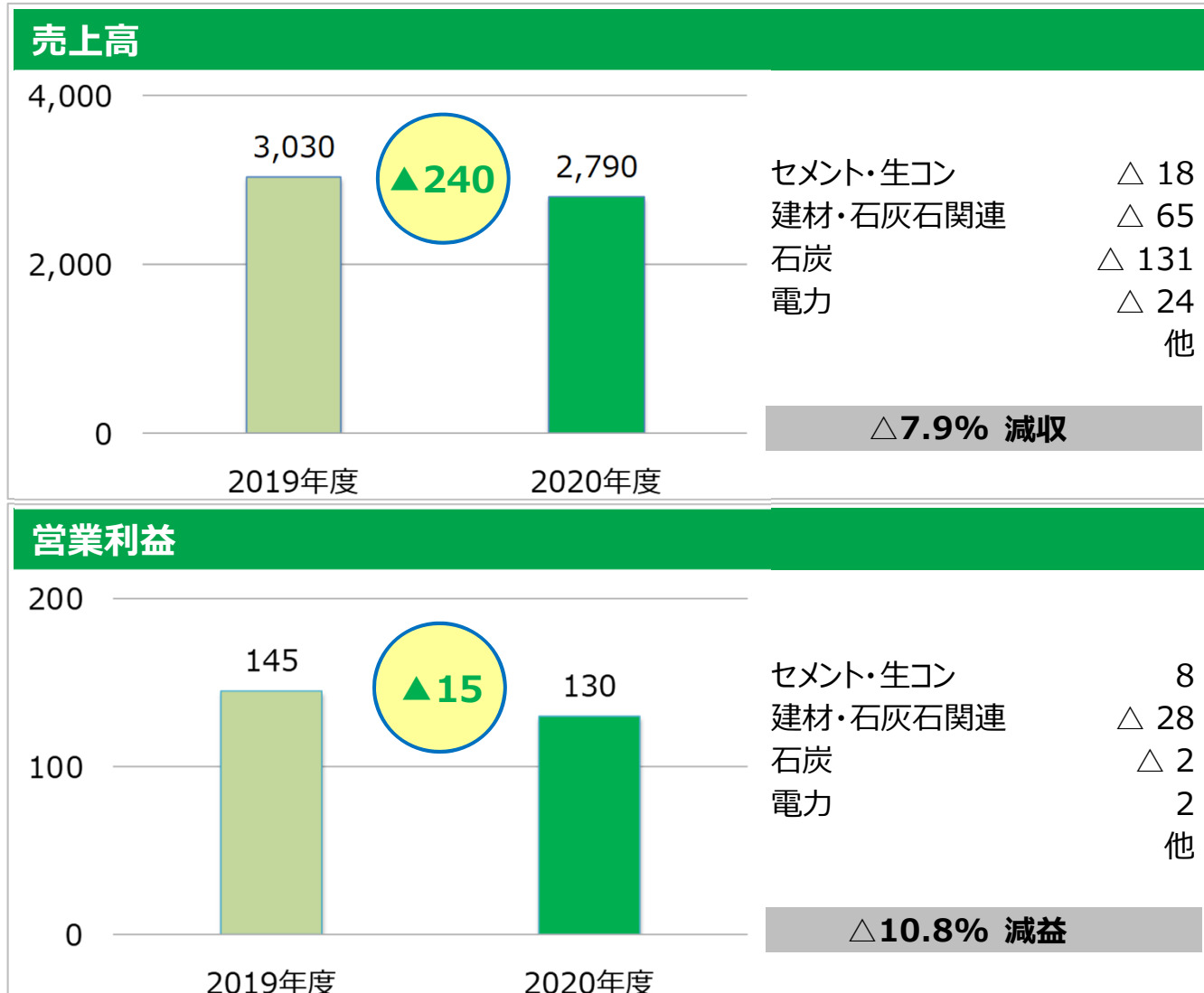
差異分析 化学

(単位：億円)



差異分析 建設資材

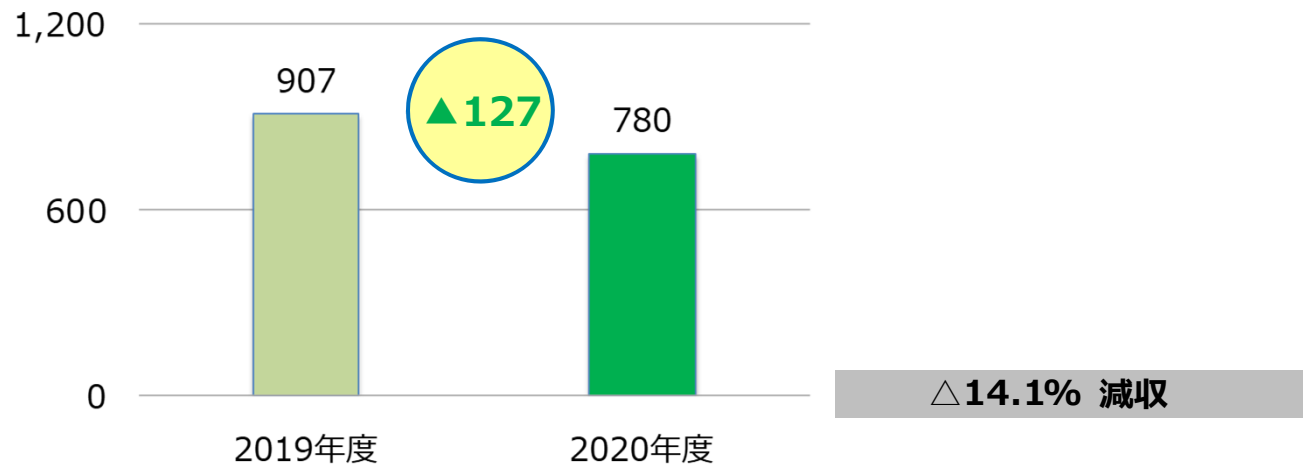
(単位：億円)



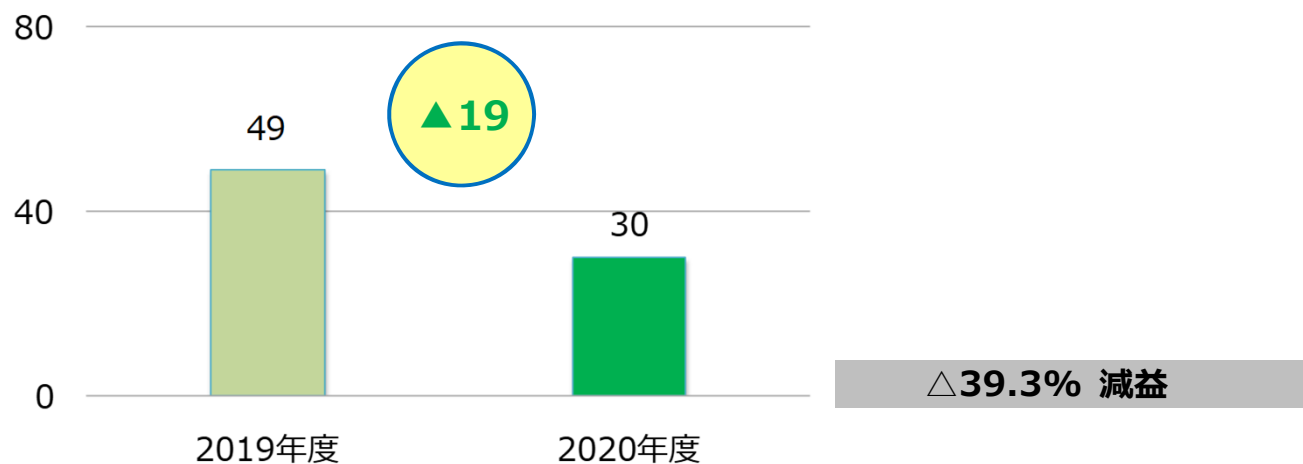
## 差異分析 機械

(単位：億円)

### 売上高



### 営業利益



## 営業利益～当期純利益

(単位：億円)

項目	2019年度 (A)	2020年度 (B)	差異 (B) - (A)
営業利益	340	215	△ 125
営業外損益	16	△ 40	△ 56
経常利益	357	175	△ 182
特別損益	△ 53	△ 10	43
税金等調整前当期純利益	303	165	△ 138
法人税等・非支配株主利益	△ 73	△ 35	38
親会社株主に帰属する当期純利益	229	130	△ 99
1株当たり当期純利益	227.33円	128.54円	△ 98.79円

# 參考資料



## 売上高差異 内訳

(単位：億円)

セグメント	2020/5/13 発表業績予想 (A)	2020/10/23 発表業績予想 (B)	差異 (B) - (A)	差異要因
化学	2,600	2,430	△ 170	ナイロン・ファイン △ 80 合成ゴム △ 45 機能品 △ 34 医薬 △ 5 他
建設資材	2,900	2,790	△ 110	セメント・生コン 70 建材・石灰石関連 △ 55 石炭 △ 110 電力 △ 21 他
機械	790	780	△ 10	
その他	30	30	0	
調整額	△ 180	△ 110	70	
計	6,140	5,920	△ 220	

## 営業利益差異 内訳

(単位：億円)

セグメント	2020/5/13 発表業績予想 (A)	2020/10/23 発表業績予想 (B)	差異 (B) - (A)	差異要因
化学	95	55	△ 40	ナイロン・ファイン △ 31 合成ゴム △ 9 機能品 △ 12 医薬 △ 2 他
建設資材	135	130	△ 5	セメント・生コン 17 建材・石灰石関連 △ 16 石炭 △ 3 電力 △ 6 他
機械	35	30	△ 5	
その他	5	5	0	
調整額	△ 10	△ 5	5	
計	260	215	△ 45	

## 営業利益 差異分析 一覧

(単位：億円)

セグメント	営業利益					
	2019年度 第2四半期 (A)	2020年度 第2四半期 (B)	差異 (B) - (A)	価格差 *1	数量差	固定費ほか *2
化学	83	△ 25	△ 108	△ 70	△ 50	10
建設資材	67	56	△ 10	22	△ 30	△ 3
機械	16	2	△ 14	△ 1	△ 4	*3 △ 9
その他	2	1	△ 0	0	0	△ 1
調整額	△ 2	△ 0	1	-	-	1
計	167	34	△ 133	△ 49	△ 83	△ 2

\*1:資材単価差含む \*2:在庫評価差、低価法影響含む \*3:内、機械部門限界利益 △14

(参考) 2020年度 第2四半期連結決算



主要項目 進捗率

(単位：億円)

項目	2019年度 (A)		2020年度 (B)		差異 (B) - (A)	
		第2四半期実績 (進捗率)		第2四半期実績 (進捗率)		第2四半期実績
売上高	6,678	3,350 (50.2%)	5,920	2,800 (47.3%)	△ 758	△ 550
営業利益	340	167 (49.2%)	215	34 (15.9%)	△ 125	△ 133
経常利益	357	166 (46.6%)	175	15 (8.7%)	△ 182	△ 151
親会社株主に帰属する 四半期純利益	229	107 (47.0%)	130	2 (2.1%)	△ 99	△ 105

## 売上高 四半期業績推移

(単位：億円)

セグメント	2020年度					累計	通期予想	進捗率
	第1四半期	第2四半期	第3四半期	第4四半期				
化学	525	597	—	—	1,123	2,430	46.2%	
建設資材	691	699	—	—	1,391	2,790	49.9%	
機械	167	182	—	—	349	780	44.8%	
その他	7	7	—	—	14	30	49.1%	
調整額	△ 31	△ 47	—	—	△ 78	△ 110	—%	
計	1,361	1,439	—	—	2,800	5,920	47.3%	

## 営業利益 四半期業績推移

(単位：億円)

セグメント	2020年度					累計	通期予想	進捗率
	第1四半期	第2四半期	第3四半期	第4四半期				
化学	△ 27	1	-	-	△ 25	55	-%	
建設資材	19	37	-	-	56	130	43.6%	
機械	2	0	-	-	2	30	8.4%	
その他	0	1	-	-	1	5	28.6%	
調整額	△ 1	0	-	-	△ 0	△ 5	-%	
計	△ 6	40	-	-	34	215	15.9%	

## 売上高 四半期比較

(単位：億円)

セグメント	2020年度 第1四半期 (A)	2020年度 第2四半期 (B)	差異 (B) - (A)	差異要因
化学	525	597	71	ナイロン・ファイン 45 合成ゴム 11 機能品 12 医薬 △ 6 他
建設資材	691	699	7	セメント・生コン 26 建材・石灰石関連 3 石炭 △ 22 電力 2 他
機械	167	182	14	
その他	7	7	0	
調整額	△ 31	△ 47	△ 16	
計	1,361	1,439	77	

## 営業利益 四半期比較

(単位：億円)

セグメント	2020年度 第1四半期 (A)	2020年度 第2四半期 (B)	差異 (B) - (A)	差異要因
化学	△ 27	1	29	ナイロン・ファイブ 40 合成ゴム △ 11 機能品 △ 0 医薬 △ 5 他
建設資材	19	37	17	セメント・生コン 10 建材・石灰石関連 3 石炭 1 電力 5 他
機械	2	0	△ 2	
その他	0	1	0	
調整額	△ 1	0	2	
計	△ 6	40	47	



## 連結主要指標

(単位：億円)

項目	2019年度 第2四半期	2020年度 第2四半期	2020年度通期 ＜予想＞	2019年度通期
設備投資	180	178	470	476
減価償却費	181	180	360	368
研究開発費	65	56	140	128
事業利益	188	38	230	378
有利子負債残高	1,814	1,993	2,100	1,907
自己資本	3,303	3,303	3,360	3,323
総資産	7,166	7,060	7,300	7,272
D/Eレシオ (倍)	0.55	0.60	0.63	0.57
自己資本比率(%)	46.1	46.8	46.0	45.7
売上高営業利益率(%)	5.0	1.2	3.6	5.1
総資産事業利益率(%)	-	-	3.2	5.2
自己資本当期純利益率(%)	-	-	3.9	6.9
従業員数 (人)	11,152	11,094	11,000	10,890

(参考) 2020年度 第2四半期連結決算



主要連結子会社

(単位：億円)

会社名	事業内容	売上高 2020年度 第2四半期	営業利益 対2019年度 第2四半期
UBE Corporation Europe, S.A. Unipersonal	ナイロン、カプロラクタム、硫安、ファイン製品の製造・販売	160	↓
UBE Chemicals (Asia) Public Company Limited	ナイロン、カプロラクタム、硫安の製造・販売	127	↓
THAI SYNTHETIC RUBBERS COMPANY LIMITED	ポリブタジエンゴムの製造・販売	44	↑
宇部アンモニア工業有限会社	アンモニアおよび工業ガス類の製造・販売	85	→
宇部フィルム株式会社	プラスチックフィルム製品の製造・販売	47	→
宇部エクシモ株式会社	ポリプロピレンの成形品、繊維、FRP製品、電子・情報材料の製造・販売	62	↑
宇部マテリアルズ株式会社	マグネシアクリンカー、生石灰、消石灰などの製造・販売	190	↓
宇部興産海運株式会社	内航海運、港湾運送、コンテナ、産業廃棄物収集運搬、商社、エンジニアリング事業	88	↓
宇部建設資材販売株式会社	セメント・生コンクリートなど建設資材の販売	312	→
三信通商株式会社	セメント・生コンクリートなど建設資材の販売	108	→
連結生コン会社	生コンクリートの製造・販売	195	→
宇部興産建材株式会社	各種建材製品の製造、販売及び施工	50	↑
宇部興産機械株式会社	成形機・産業機械・橋梁などの製造・販売・サービス	175	↓
株式会社宇部スチール	圧延用鋼塊ビレット、鋳鋼品・鋳鉄品の製造・販売	84	↓

(注) ↑ ↓ は 1 億円以上の増減を示す

## 2020年度 第3四半期決算発表

- **2020年度 第3四半期 決算発表**
  - **2021年2月2日 15 : 00**
  
- **2020年度 第3四半期 アナリスト・機関投資家向け電話会議**
  - **2021年2月2日 18 : 00 ~ 18 : 45**

尚、この予定は都合により予告なく変更となる可能性があります。

# WBC

本資料における将来の見通しに関する記載は、当社が現時点で合理的であると判断する一定の前提に基づき作成したものであり、実際の業績はさまざまな要因の変化によって見通しと大きく異なる場合もありえますことをご承知願います。そのような要因としては、主要市場の経済状況、製品の需給、原燃料価格、金利、為替相場などがあります。但し、業績に影響を及ぼす要因はこれらに限定されるものではありません。

本資料の著作権は当社に帰属します。本資料のいかなる部分も書面による当社の事前の承諾なく、複製又は転用などを行うことはできません。