

AVANT

2021年 6月期 第1四半期 決算説明資料

株式会社アバント

(証券コード3836 東証一部)

2020年 10月30日

I．2021年6月期 第1四半期の決算概要

II．業績予想 および 配当予想

* 資料内の数値は表示単位未満を切捨てて表示しております。

当資料に掲載されている業績見通し、その他今後の予測・戦略などに関する情報は、当資料の作成時点において、当社が合理的に入手可能な情報に基づき、通常予測し得る範囲内で行った判断に基づくものです。しかしながら実際には、通常予測し得ないような特別事情の発生または通常予測し得ないような結果の発生などにより、資料記載の業績見通しとは異なる結果を生じ得るリスクを含んでおります。当社は、投資家の皆様にとって重要と考えられるような情報について、その積極的な開示に努めてまいります。当資料記載の業績見通しのみ全面的に依拠してご判断されることはくれぐれもお控えになられるようお願いいたします。なお、いかなる目的であれ、当資料を無断で複製または転送などを行われぬようお願いいたします。

I. 2021年6月期 第1四半期の決算概要

～ 期初予想の範囲内 ～

- 減収・減益となったが、期初予想の範囲内。コスト抑制で一部相殺し、利益率の悪化は最小限に抑制
- ストック売上は前年同期比14.3%増と順調に増加、ストック売上比率は38.6%に上昇

(単位：百万円)

	2020年6月期 第1四半期	2021年6月期 第1四半期	前年同期比	
			増減額	増減率
売上高	3,714	3,601	△ 112	△ 3.0%
売上原価	2,149	1,997	△ 151	△ 7.1%
販管費	1,050	1,125	+ 75	+ 7.2%
営業利益	514	478	△ 36	△ 7.0%
営業利益率	13.8%	13.3%	-	△ 0.6 point
経常利益	520	482	△ 37	△ 7.2%
四半期純利益	334	303	△ 30	△ 9.1%
EBITDA	557	537	△ 20	△ 3.6%

事業セグメント別

AVANT

- 連結会計関連事業、ビジネス・インテリジェンス事業で減収となったが、期初予想の範囲内。アウトソーシングの減速も前年同期の反動が要因
- 連結会計関連事業ではコスト抑制効果が奏功し、営業利益率は改善

(単位：百万円)

		2020年6月期 第1四半期	2021年6月期 第1四半期	前年同期比	
				増減額	増減率
連結会計関連	売上高	1,922	1,801	△ 121	△ 6.3%
	営業利益	330	323	△ 6	△ 2.0%
	営業利益率	17.2%	18.0%	-	+ 0.8 point
ビジネス・ インテリジェンス	売上高	1,429	1,382	△ 46	△ 3.2%
	営業利益	180	115	△ 65	△ 36.3%
	営業利益率	12.6%	8.3%	-	△ 4.3 point
アウトソーシング	売上高	504	569	+ 65	+ 13.0%
	営業利益	118	130	+ 12	+ 10.4%
	営業利益率	23.4%	22.9%	-	△ 0.5 point

～ 減収・減益もコスト抑制により営業利益率は改善 ～

- セグメント売上では減収も、クラウド製品保守料・利用料は高成長を維持しストック売上は前年同期比1桁台後半の伸び。大型案件が収束しストック売上比率は大幅改善
- 前年同期と異なり賞与引当金を計上したものの、内製比率を向上させ、不要不急のコスト削減を推進した結果、営業利益率は18%に改善

(単位：百万円)

	2020年6月期 第1四半期	2021年6月期 第1四半期	前年同期比	
			増減額	増減率
売上高	1,922	1,801	△ 121	△ 6.3%
営業利益	330	323	△ 6	△ 2.0%
営業利益率	17.2%	18.0%	-	+0.8point
受注高	1,893	1,721	△ 171	△ 9.0%
受注残高	2,143	1,920	△ 223	△ 10.4%

～ 減収・減益も期初予想の範囲内 ～

- 固定的費用が増加する中での減収により営業利益は前年同期比36%の大幅減だが、期初予想の範囲内
- 受注残は前年同期比37%減だが、前期末比では横這い。楽観視はできないが、経済活動正常化に伴い受注も積み上がりの兆し

(単位：百万円)

	2020年6月期 第1四半期	2021年6月期 第1四半期	前年同期比	
			増減額	増減率
売上高	1,429	1,382	△ 46	△ 3.2%
営業利益	180	115	△ 65	△ 36.3%
営業利益率	12.6%	8.3%	-	△ 4.3point
受注高	1,565	1,379	△ 185	△ 11.9%
受注残高	1,340	850	△ 489	△ 36.5%

～ ストック売上は2割台の高い伸びを維持 ～

- 売上高は前年同期比13%増に減速したが、前年同期に新契約に係る収入が高水準であったことの反動。ストック売上は2割台の高い伸びを維持
- 人員増、効率化に向けた先行投資により営業利益率は若干低下

(単位：百万円)

	2020年6月期 第1四半期	2021年6月期 第1四半期	前年同期比	
			増減額	増減率
売上高	504	569	+ 65	+ 13.0%
営業利益	118	130	+ 12	+ 10.4%
営業利益率	23.4%	22.9%	-	△0.5point
受注高	599	651	+ 51	+ 8.5%
受注残高	948	1,031	+ 83	+ 8.8%

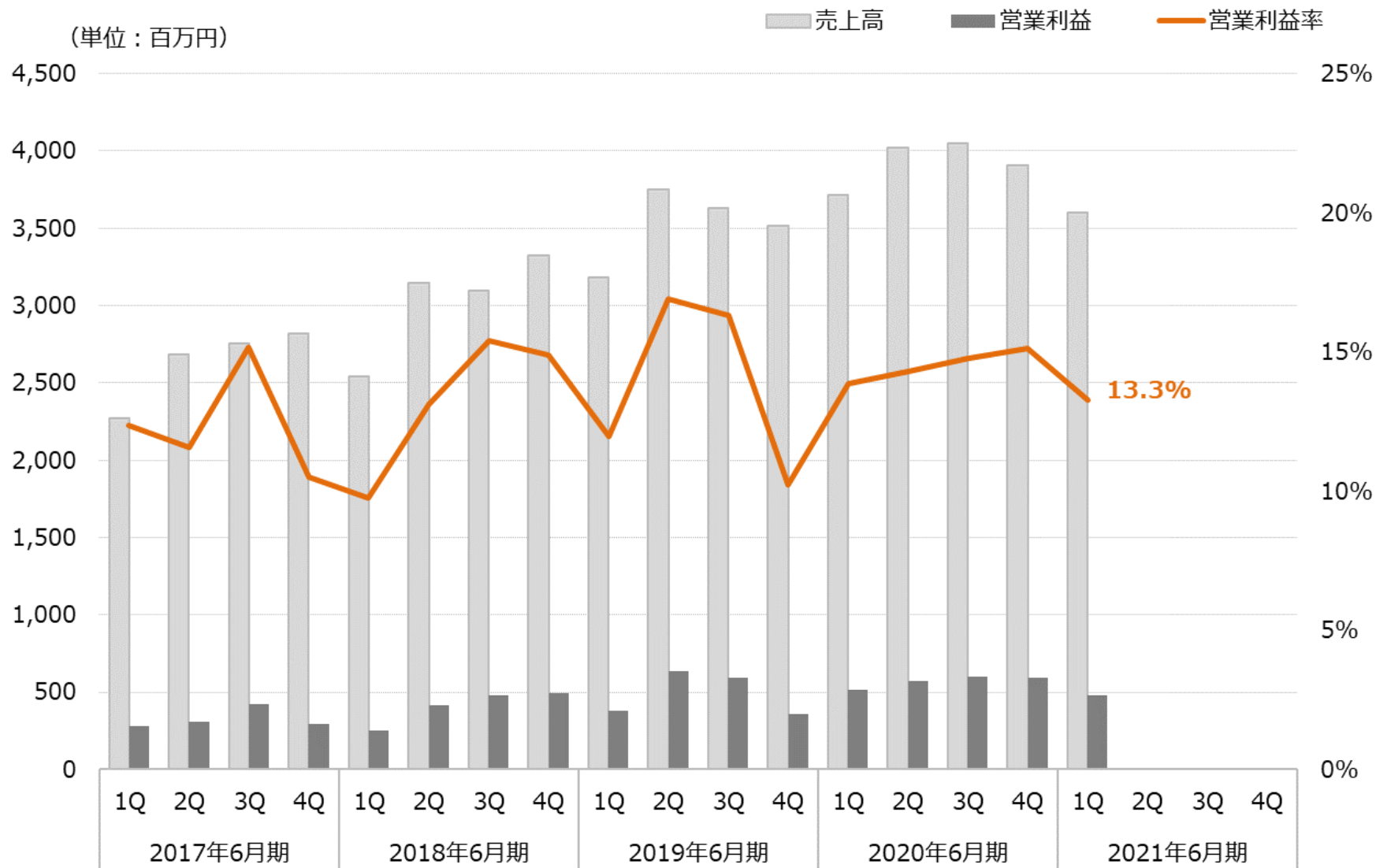
■ 第1四半期の進捗率は例年より低いが、期初予想の範囲内

(単位：百万円)

	2017年6月期				2018年6月期				2019年6月期				2020年6月期				2021年6月期				
	1Q	2Q	3Q	4Q	1Q	2Q	3Q	4Q	1Q	2Q	3Q	4Q	1Q	2Q	3Q	4Q	1Q	2Q	3Q	4Q	
売上高	2,272	2,685	2,756	2,817	2,544	3,144	3,095	3,326	3,180	3,752	3,631	3,512	3,714	4,019	4,050	3,906	3,601				
売上原価	1,288	1,444	1,490	1,610	1,514	1,866	1,720	1,845	1,772	1,929	2,057	2,020	2,149	2,205	2,113	2,056	1,997				
売上総利益	984	1,241	1,265	1,206	1,029	1,277	1,374	1,481	1,408	1,823	1,574	1,492	1,565	1,814	1,936	1,849	1,603				
販売費・一般管理費	703	930	847	910	781	865	898	986	1,027	1,188	982	1,133	1,050	1,239	1,338	1,258	1,125				
営業利益	280	310	418	296	247	412	476	494	380	634	592	358	514	574	598	591	478				
営業利益率 (%)	12.4	11.6	15.2	10.5	9.7	13.1	15.4	14.9	12.0	16.9	16.3	10.2	13.8	14.3	14.8	15.1	13.3				
経常利益	280	315	416	296	248	415	472	495	380	633	593	364	520	573	598	589	482				
四半期純利益	183	-0	250	230	162	269	311	318	237	403	389	286	334	339	344	519	303				
償却前利益 EBITDA	341	370	481	359	300	436	514	534	417	673	634	408	557	621	658	669	537				
償却前利益率 (%)	15.0	13.8	17.5	12.8	11.8	13.9	16.6	16.1	13.1	17.9	17.5	11.6	15.0	15.5	16.3	17.1	14.9				

四半期推移 売上高・営業利益

AVANT



セグメント 四半期推移

AVANT

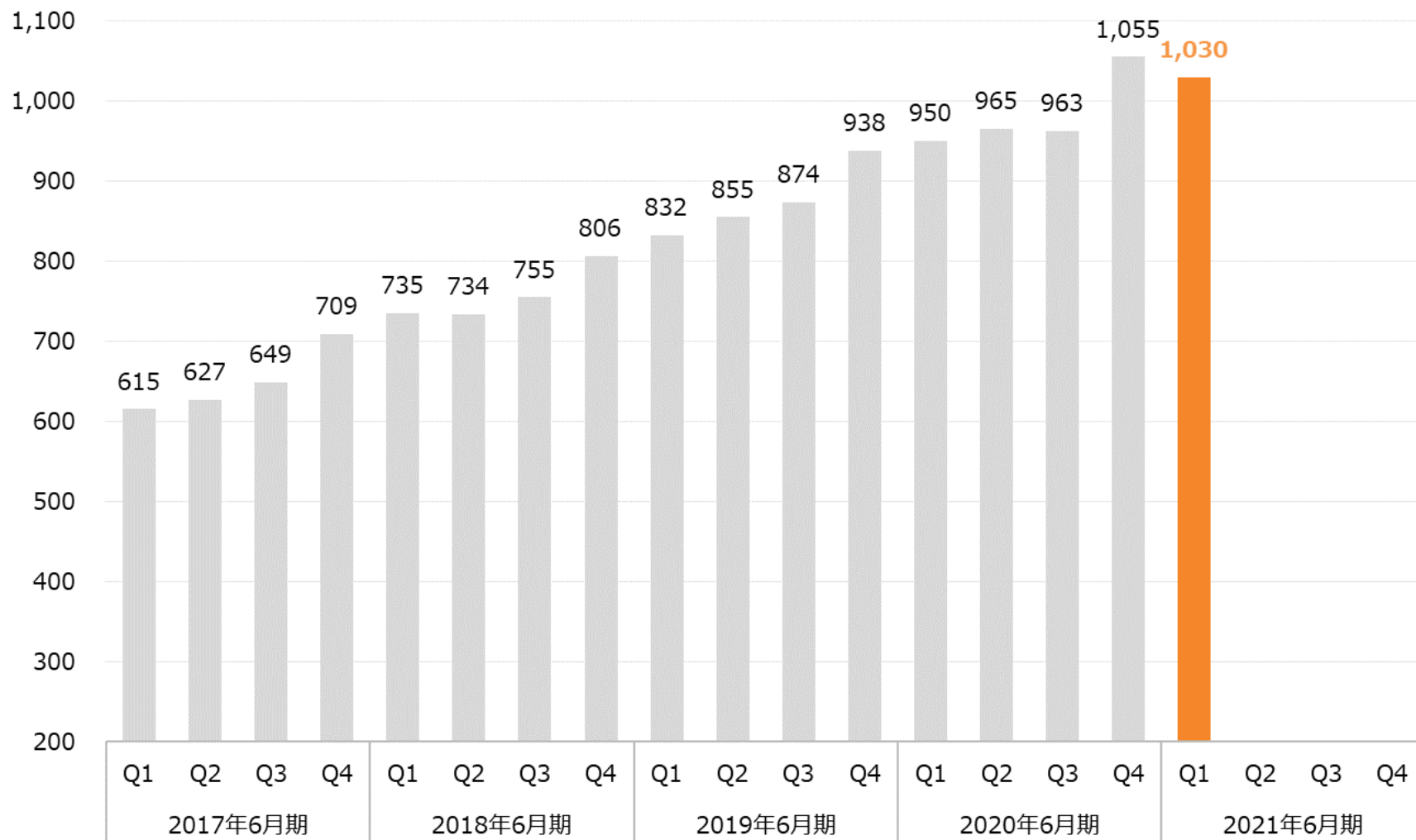
(単位:百万円)

		2018年6月期				2019年6月期				2020年6月期				2021年6月期				
		1Q	2Q	3Q	4Q	1Q	2Q	3Q	4Q	1Q	2Q	3Q	4Q	1Q	2Q	3Q	4Q	
受注額	連結会計関連	1,343	1,906	1,557	2,924	1,611	1,890	1,693	2,579	1,893	2,008	1,944	2,466	1,721				
	ビジネス・インテリジェンス	998	1,030	1,118	1,073	1,235	1,223	1,439	1,365	1,565	1,347	1,191	1,313	1,379				
	アウトソーシング	297	343	297	549	439	319	363	685	599	468	505	586	651				
	(部門間取引消去)	△ 72	△ 255	△ 116	△ 154	△ 201	△ 115	△ 92	△ 266	△ 102	△ 201	△ 64	△ 164	△ 149				
	受注額	2,567	3,025	2,856	4,392	3,085	3,317	3,404	4,363	3,955	3,623	3,576	4,202	3,602				
受注残	連結会計関連	1,913	1,876	1,576	2,433	2,261	1,927	1,611	2,173	2,143	1,910	1,689	1,999	1,920				
	ビジネス・インテリジェンス	762	791	895	929	1,004	958	1,044	1,204	1,340	1,245	926	854	850				
	アウトソーシング	515	524	474	675	734	650	597	852	948	928	891	950	1,031				
	(部門間取引消去)	△ 65	△ 187	△ 179	△ 203	△ 260	△ 232	△ 177	△ 303	△ 264	△ 312	△ 209	△ 208	△ 206				
	受注残	3,125	3,006	2,768	3,834	3,739	3,304	3,076	3,927	4,168	3,771	3,298	3,595	3,596				
売上高	連結会計関連	1,392	1,942	1,857	2,068	1,783	2,225	2,008	2,017	1,922	2,242	2,165	2,154	1,801				
	ビジネス・インテリジェンス	897	1,001	1,014	1,039	1,161	1,268	1,353	1,206	1,429	1,441	1,510	1,385	1,382				
	アウトソーシング	282	334	347	349	380	402	416	430	504	489	541	527	569				
	(部門間取引消去)	△ 27	△ 134	△ 125	△ 130	△ 144	△ 143	△ 147	△ 141	△ 141	△ 153	△ 167	△ 161	△ 152				
	売上高	2,544	3,144	3,095	3,326	3,180	3,752	3,631	3,512	3,714	4,019	4,050	3,906	3,601				
営業利益	連結会計関連	145	220	265	398	244	362	346	339	330	379	378	528	323				
	ビジネス・インテリジェンス	21	81	122	98	102	210	233	89	180	171	209	130	115				
	アウトソーシング	50	72	53	36	101	100	79	37	118	116	133	△ 4	130				
	(部門間取引消去)	29	37	34	△ 39	△ 68	△ 39	△ 67	△ 106	△ 114	△ 93	△ 122	△ 63	△ 90				
	営業利益	247	412	476	494	380	634	592	358	514	574	598	591	478				

連結グループ従業員数の推移

AVANT

(単位：人)



財務・キャッシュフローの状況

AVANT

財務状況

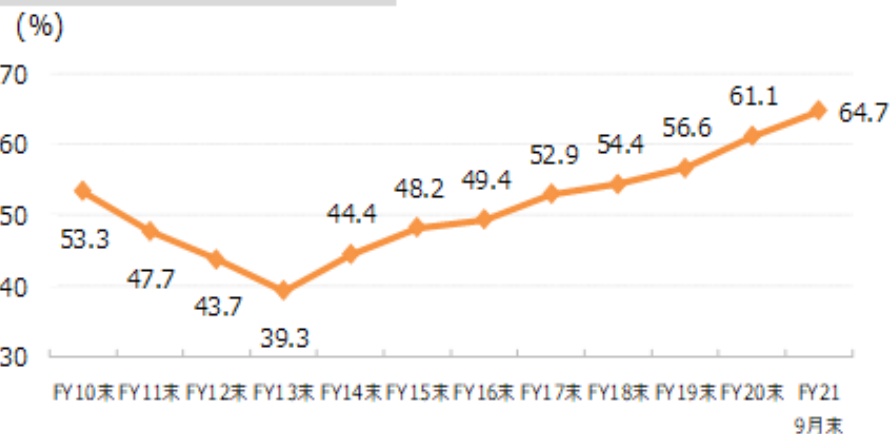
2020年9月末

資産
111億円

負債
39億円

純資産
71億円

自己資本比率の推移



キャッシュフロー

(単位：百万円)

2020年
6月期
第1四半期

2021年
6月期
第1四半期

営業CF

△941

72

投資CF

△108

△45

フリーCF

△1,049

27

財務CF

△283

△341

主な増減の要因

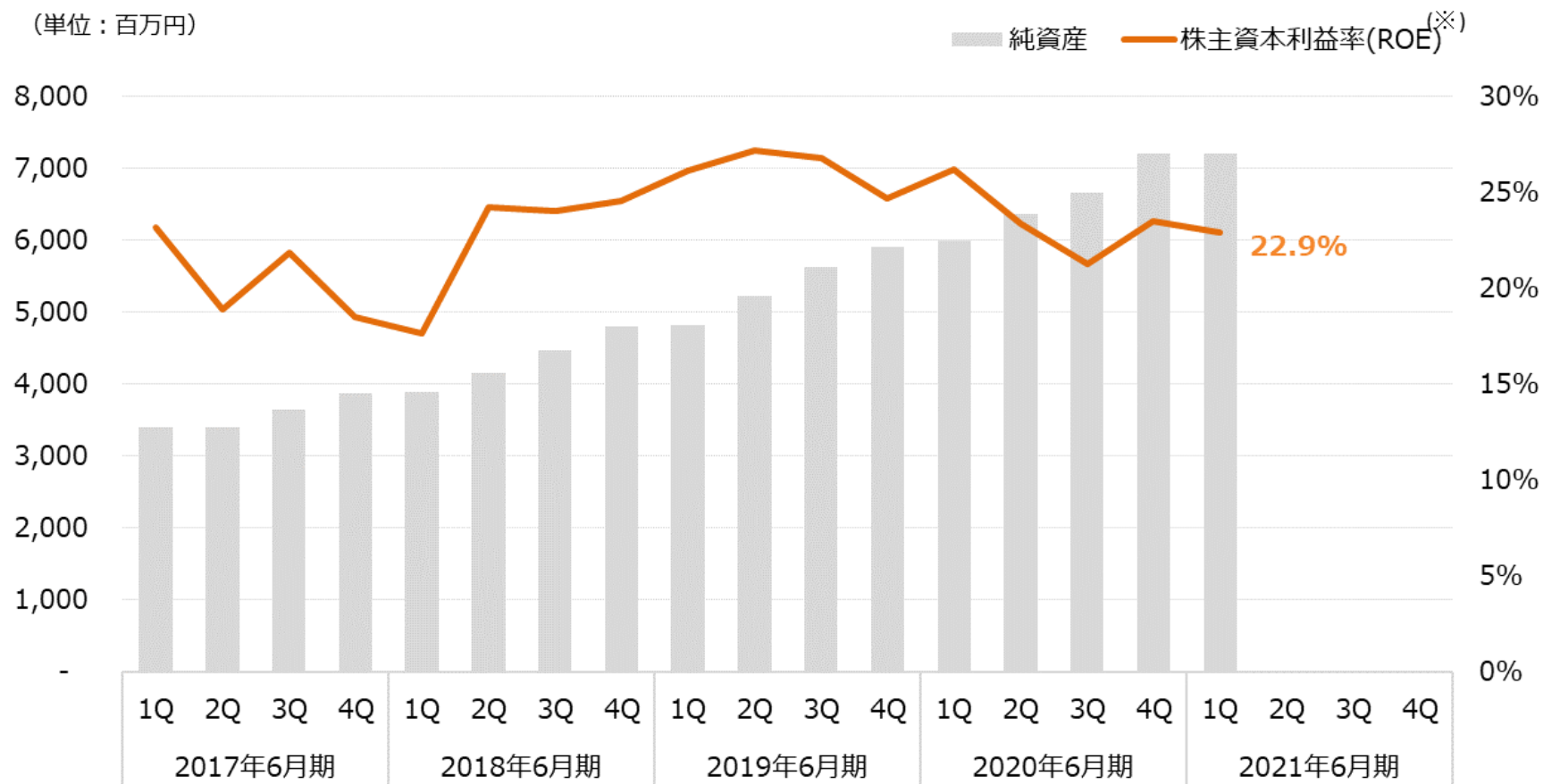
・税金等調整前四半期純利益	482百万円
・減価償却費	60百万円
・売上債権の減少	667百万円
・賞与引当金の減少額	△479百万円
・前受収益の減少	△212百万円
・未払金及び未払費用の増加	130百万円
・法人税等の支払額	△545百万円

・有形固定資産の取得	△70百万円
・保証金の回収	68百万円

・配当金の支払額	△338百万円
----------	---------

～ 中長期的に、平均20%以上の維持が目標 ～

- 当社グループの経営原則を遵守し、収益性をさらに高め、かつ、資産をより効率的に運用することを通じて、ROEの向上を目指す



※過去4四半期分の数値を基に計算しています。

Ⅱ.業績予想 および 配当予想

～ 6期連続の増収・増益を見込む ～

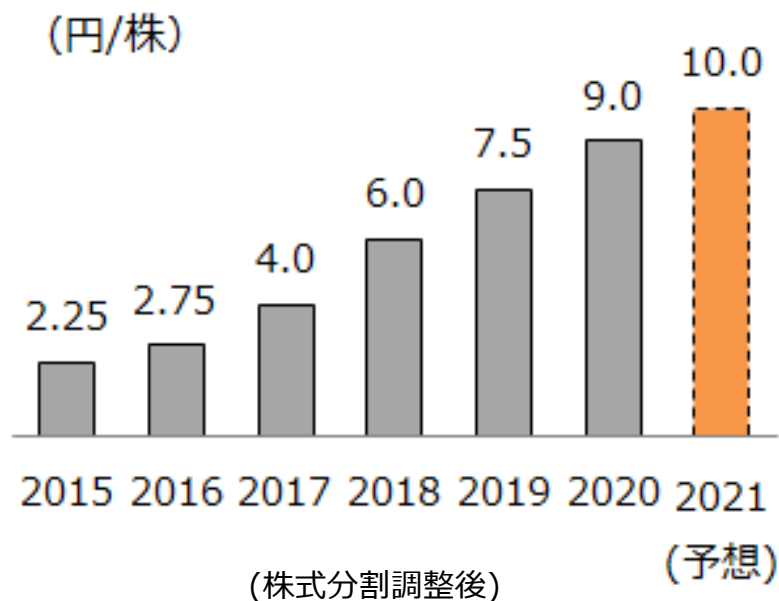
- 新型コロナウイルス感染症の広がりとそれに伴う緊急事態宣言等の影響で4～5月にかけて経済活動が停滞したところから、第1四半期は売上・利益共に低水準を見込む
- 一方、一時停止や延期されていた案件が徐々に再開・始動しており、第2四半期以降は回復に転じるとの前提下、通期は売上高と営業利益共微増を予想

(単位：百万円)

	2020年 6月期 (実績)	2021年 6月期 (予想)	増減額	増減率
売上高	15,691	16,110	+ 418	+ 2.7%
営業利益	2,278	2,330	+ 51	+ 2.3%
営業利益率	14.5%	14.5%	—	—
当期純利益	1,537	1,561	+ 23	+ 1.5%

～ 2021年6月期配当予想は、1株当たり10円 ～

- 安定的な配当を継続して行う方針に沿い、6期連続の増配予想とする
- 2020年6月期のDOEは5.2%で、東証上場企業平均（12ヶ月）の2.9%を大幅に上回る水準を達成する見込み



＜AVANT株主還元の考え方＞

- 配当は株主還元政策の重要事項の位置づけ
- 純資産配当率などの指標に注目することで、毎期の業績に大きく左右されることなく、配当金額を安定的に維持ないしは向上していくことを指向
- 純資産配当率はその値を徐々に引き上げ、東証全上場企業の平均値を常時上回ることを目指す

AVANT