

# 2021年6月期（第30期） 第1四半期 決算ハイライト

2020年10月30日  
アクモス株式会社

目次	■ 連結業績ハイライト……………	2	■ 参考資料……………	9
	■ 連結営業利益分析……………	3	・アクモスグループ事業	
	■ 連結売上高・営業利益推移……………	4	・アクモスグループ一覧	
	■ セグメント情報 ITソリューション事業…	5	・長期ビジョン2025	
	■ セグメント情報 ITサービス事業……………	6	・中期経営計画Ⅱ	
	■ 中期経営計画の進捗 専門特化……………	7	・連結貸借対照表	
	■ 連結業績予想……………	8	・連結損益計算書	
			・単体貸借対照表	
			・単体損益計算書、単体業績予想	

# 連結業績ハイライト

当初計画比で概ね予定通りの進捗。

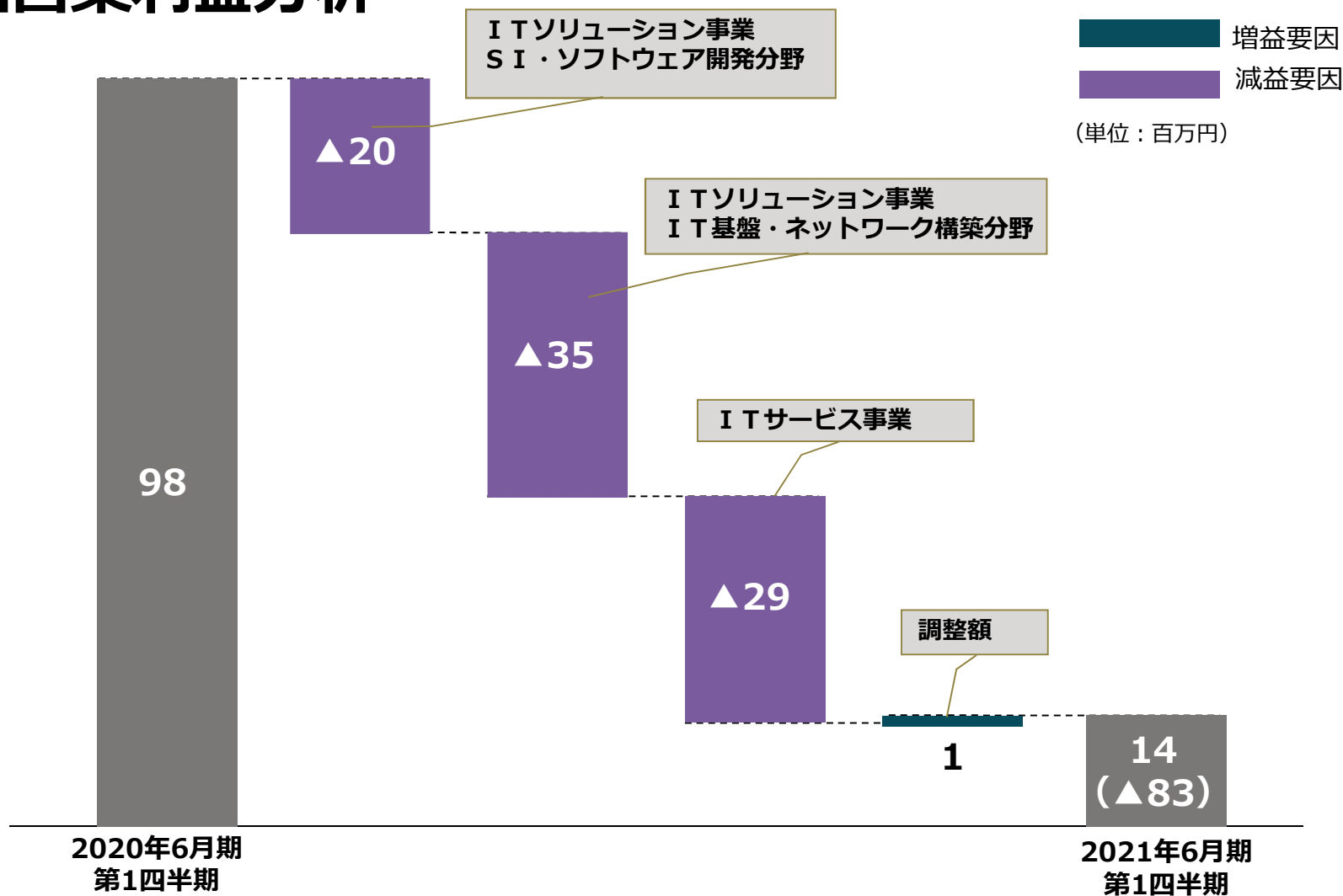
前年比減収減益の理由は、ITソリューション事業で一時的な売上増加要因がなくなったこと、ITサービス事業の新型コロナウイルス感染症による受注減。

(単位：百万円)

	2020年6月期	2021年6月期		
	第1四半期	第1四半期	増減額	増減率
<b>売上高</b>	<b>1,071</b>	<b>937</b>	<b>▲133</b>	<b>▲12.5%</b>
ITソリューション事業	946	887	▲59	▲6.3%
ITサービス事業	132	60	▲72	▲54.7%
<b>営業利益</b>	<b>98</b>	<b>14</b>	<b>▲83</b>	<b>▲85.1%</b>
ITソリューション事業	99	44	▲55	▲55.6%
ITサービス事業	10	▲19	▲29	—
<b>経常利益</b>	<b>98</b>	<b>15</b>	<b>▲83</b>	<b>▲84.5%</b>
<b>親会社株主に帰属する 四半期純利益</b>	<b>68</b>	<b>27</b>	<b>▲40</b>	<b>▲58.9%</b>

※各セグメントの売上高・営業利益には、内部取引分を含んでおります。  
連結の数値は、内部取引相殺後となっております。

# 連結営業利益分析



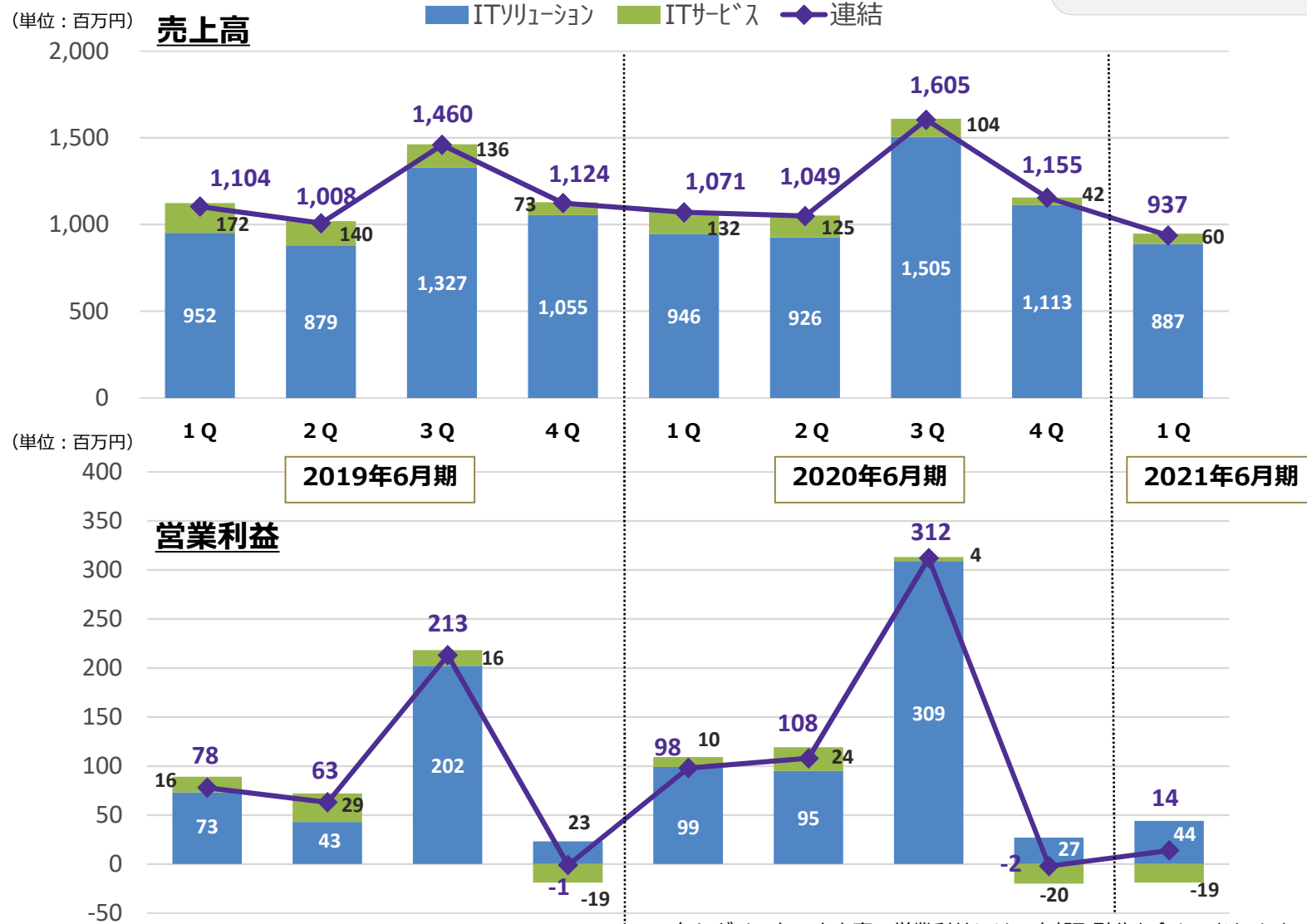
売上▲133百万円 (SI・ソフトウェア開発▲32,IT基盤・ネットワーク構築▲26, ITサービス▲72,調整▲1)

売上原価▲53百万円 (SI・ソフトウェア開発▲12,IT基盤・ネットワーク構築+1, ITサービス▲37,調整▲4)

※各セグメントの状況については、P5,6に記載しております。

# 連結売上高・営業利益推移

国内法人顧客の多くが3月決算であることから、3月末にあたる第3四半期末において、売上が多く計上される傾向があります。



※各セグメントの売上高・営業利益には、内部取引分を含んでおります。  
連結の数値は、内部取引相殺後となっております。

# セグメント情報 ITソリューション事業

一時的な売り上げ増加要因がなくなり前期比減収減益も、概ね予定通りの進捗。

(単位：百万円)

	2020年6月期 第1四半期	2021年6月期		
		第1四半期	増減額	増減率
売上高	946	887	▲59	▲6.3%
外部	938	877	▲61	▲6.5%
内部	7	9	1	22.9%
営業利益	99	44	▲55	▲55.6%

事業の概況※売上高、営業利益の()内は前期比

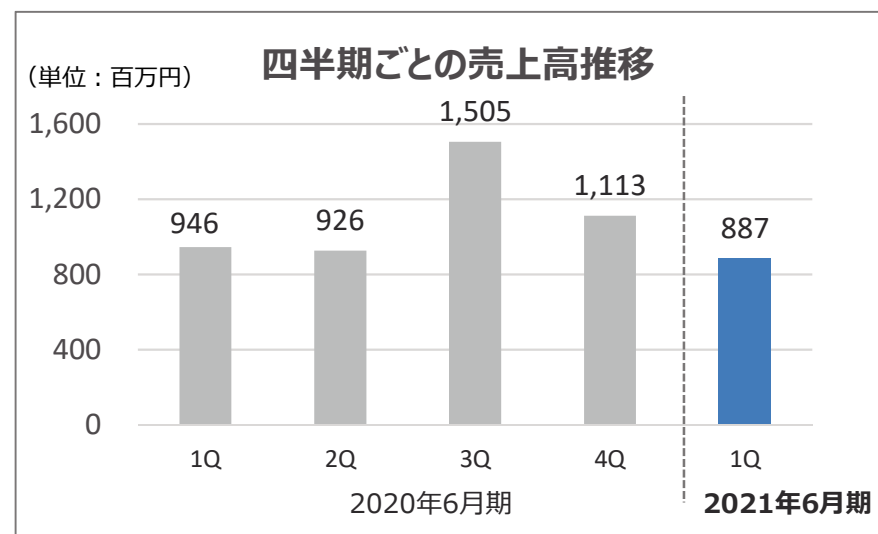
## ● SI・ソフトウェア開発分野

売上高628百万円(▲4.9%)、営業利益50百万円(▲28.9%)  
 ・システムエンジニアリングサービスで、前期から続いていたシステム更新案件が本稼働に入り安定的に運用が進行。

## ● IT基盤・ネットワーク構築分野

売上高259百万円(▲9.3%)、営業利益▲5百万円(▲35百万円)  
 ・官公庁のグループウェア更新案件や病院のサーバー仮想化等の構築案件に取り組むも、当四半期での受注の多くが第2四半期以降の計上となるため、前期比で売上減。

・医療系システム関連での運用業務と販路拡大に努め、受注活動は堅調に推移。



# セグメント情報 ITサービス事業

新型コロナウイルス感染症の影響を受けて受注量が減少し、減収減益。

(単位：百万円)

	2020年6月期 第1四半期	2021年6月期		
		第1四半期	増減額	増減率
売上高	132	60	▲72	▲54.7%
外部	132	60	▲72	▲54.8%
内部	—	0	0	—
営業利益	10	▲19	▲29	—

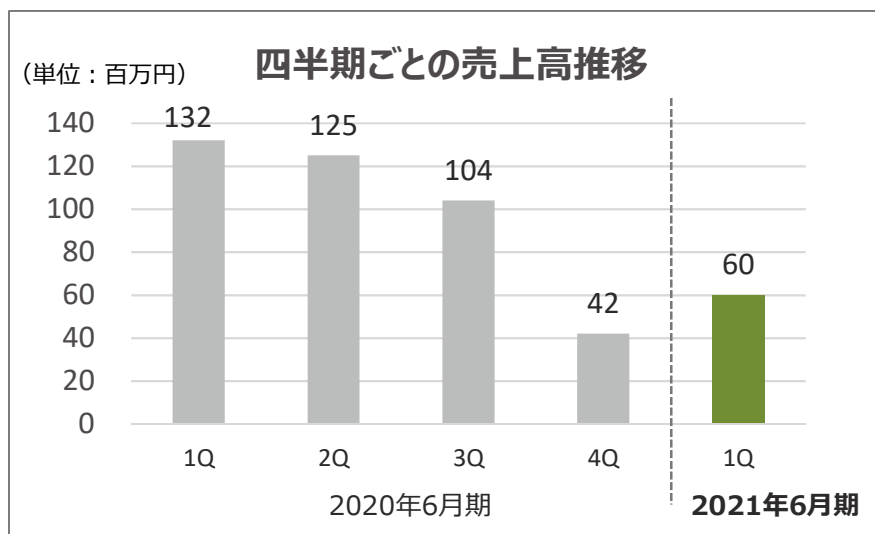
事業の概況 ※売上高、営業利益の()内は前期比

## ● 情報処理サービス分野

売上高60百万円(▲54.7%)、営業利益▲19百万円(▲29百万円)

・新型コロナウイルス感染症の影響が継続しており、アンケートの集合形式のイベントが中止や延期。また、ストレスチェック案件では実施の延期、顧客側の業績悪化による予算縮小などの影響により売上減。

・外注コストの見直しや内製化による原価コストの削減を進めるとともに、既存顧客への深掘り営業とEAP事業でのシェア拡大のための営業活動を推進。



# 中期経営計画の進捗 専門特化

## SI・ソフトウェア開発

専門特化分野：

自治体(消防・防災)、  
宇宙、自動車、空間情報

・地図情報関連は、民間の既存取引先の案件のほか、地方自治体の統計調査関連や、防災関連システム構築などの案件を中心に業務を推進。

## IT基盤・ネットワーク構築

専門特化分野：

情報セキュリティ、医療

・首都圏のネットワーク・セキュリティ関連案件の開拓を進める。  
・標的型攻撃メール対応訓練ソリューション「SYMPROBUS Targeted Mail Training / CoTra Enterprise」は、改良を行いながら営業を推進。追加契約・契約更新を含め延べ、アカウント累計数10万超。  
・医療系システムは運用業務と販路拡大に努める。

## 情報処理サービス

専門特化分野：

健康、教育

・EAP関連は、ストレスチェック案件で実施の延期、顧客側の業績悪化による予算縮小などの影響あり。シェア拡大のための営業活動を推進。

# 連結業績予想

2020年8月4日付「2020年6月期決算短信」で公表した業績予想に変更はありません。

## 新型コロナウイルス感染症について

感染防止対策については、社員へのマスク着用やうがい・手洗いの徹底、消毒液の配備、公共交通機関利用者の時差通勤の推奨やテレワークを活用し、事務所内の密な状態を避け、会議や新入社員のOJTについても一部リモートでの対応を行うなどの取り組みを継続しております。

当第1四半期業績への影響は、概ね通期予想作成時の想定通りとなりましたが、今後の業績について、将来における受注及びプロジェクト進捗への影響、お客様からのご要望、新型コロナウイルス感染症への関係者の罹患といったリスクに対しての影響を正確に把握することは困難であります。予想修正の必要が生じた場合には、速やかに開示を行います。

連結	2020年6月期 通期実績	2021年6月期 通期予想	
売上高	4,881百万円	4,910百万円	0.6%
営業利益	517百万円	420百万円	▲18.8%
経常利益	527百万円	425百万円	▲19.4%
親会社株主に帰属する 当期純利益	335百万円	270百万円	▲19.4%
1株当たり当期純利益	34.55円	27.72円	—
株主資本利益率（ROE）	17.4%	12%	—
営業利益率	10.6%	9.0%	—

※ 2021年6月期の予想数値は、発表日時点で入手可能な情報及び将来の業績に影響を与える不確実な要因に係る仮定を前提としており、実際の業績は今後様々な要因によって異なる結果となる場合がございます。



# 参考資料

# アクモスグループ事業

当社グループは、事業持株会社の当社及び連結対象の子会社3社で構成されており、事業セグメントの区分をITソリューション事業、ITサービス事業の2つに分類しております。

## ITソリューション事業



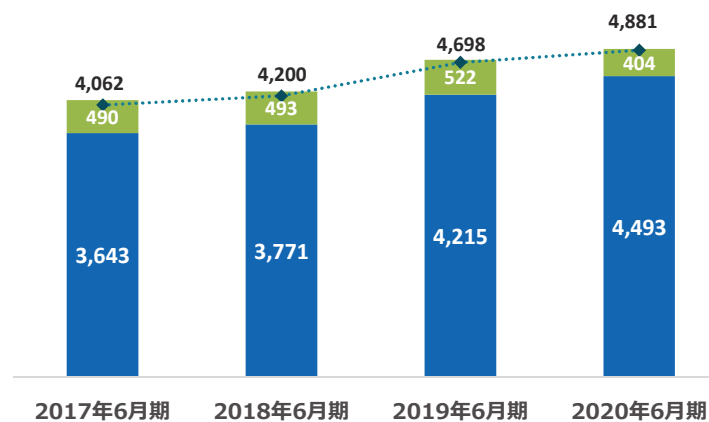
- ITサービス事業
- ITソリューション事業
- ◆ 連結

## ITサービス事業



セグメント別 売上高推移

(単位：百万円)



# アクモスグループ一覽

## アクモス株式会社

設立 1991年8月 資本金 6億9,325万円  
所在地 〒101-0052 東京都千代田区神田小川町三丁目26番地8  
TEL : 03-5217-3121 FAX : 03-5217-3122 URL : <https://www.acmos.co.jp>  
お問合せ先 [hp\\_biz@acmos.co.jp](mailto:hp_biz@acmos.co.jp)  
主要取引先 株式会社日立製作所、富士通株式会社、官公庁、茨城県、東日本電信電話株式会社、KDDI株式会社、株式会社常陽銀行 他



## ACMOSソーシングサービス株式会社

設立 1981年3月 資本金 1,300万円  
所在地 〒101-0052 東京都千代田区神田小川町三丁目26番地8  
TEL : 03-5217-3332 FAX : 03-5217-3334 URL : <http://www.acmos-ss.jp>  
お問合せ先 [info@acmos-ss.jp](mailto:info@acmos-ss.jp)  
主要取引先 日本電気株式会社、NECソリューションイノベータ株式会社、東京医科大学病院、株式会社インテック、日野自動車株式会社 他



## 株式会社ジイズスタッフ

設立 1997年3月 資本金 5,000万円  
所在地 〒101-0052 東京都千代田区神田小川町三丁目26番地8  
TEL : 03-5217-3131 FAX : 03-5217-3134 URL : <https://www.gstf.jp/>  
お問合せ先 [inquiry@gstf.jp](mailto:inquiry@gstf.jp)  
主要取引先 官公庁、大学、民間企業、労働組合 他



## ASロカス株式会社

設立 1980年1月 資本金 1億円  
所在地 〒260-0024 千葉県千葉市中央区中央港1丁目22番7号  
TEL : 043-203-5301 FAX : 043-302-2077 URL : <http://www.as-locus.jp/>  
お問合せ先 [sales@as-locus.jp](mailto:sales@as-locus.jp)  
主要取引先 株式会社昭文社、一般財団法人消防防災総合センター、総務省、林野庁、千葉県、八王子市他官公庁 他



2020年9月末現在

# 長期ビジョン2025

私たちは輝くICTサービスで社会の向上に貢献します。

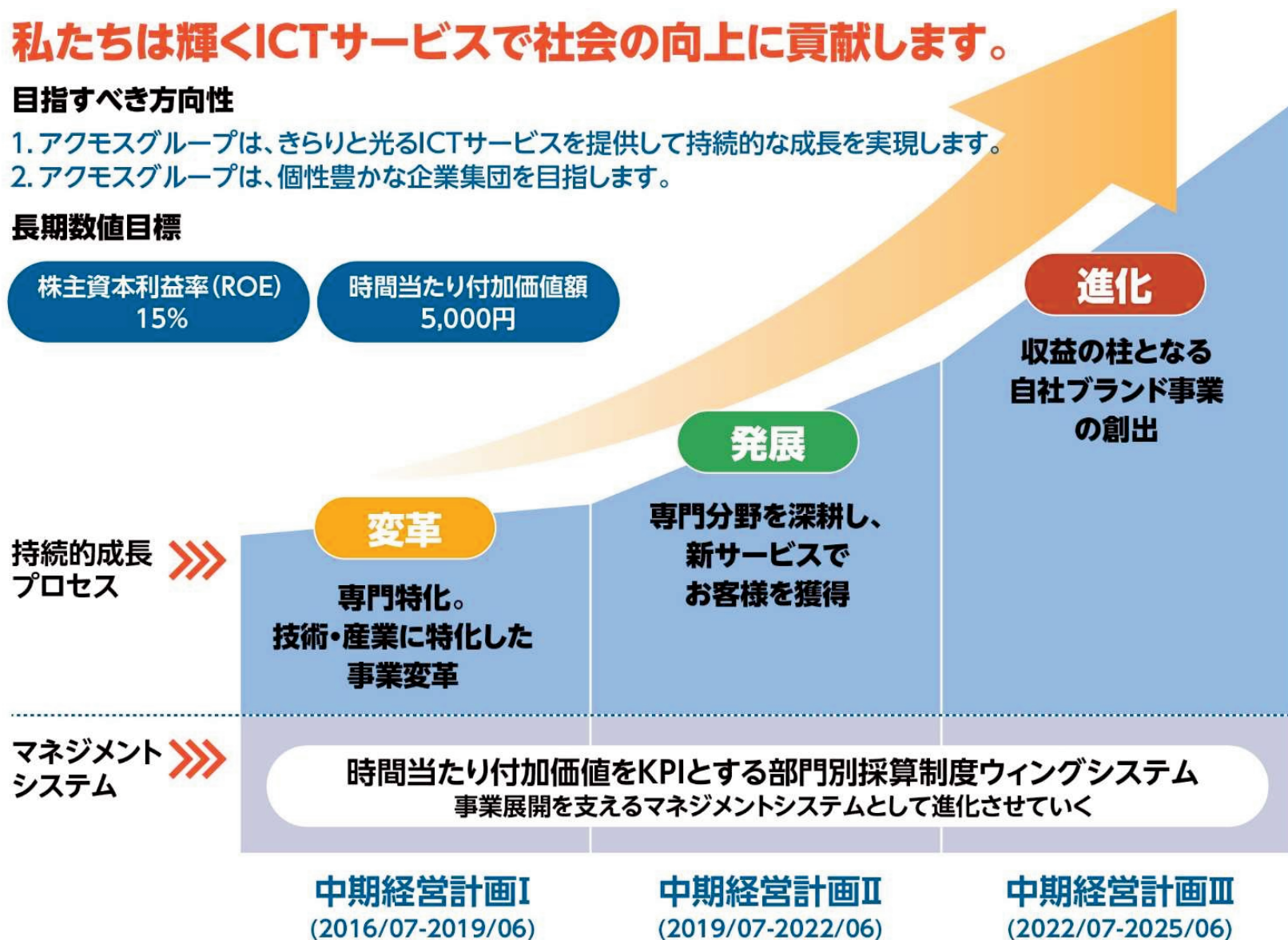
## 目指すべき方向性

1. アクモスグループは、きらりと光るICTサービスを提供して持続的な成長を実現します。
2. アクモスグループは、個性豊かな企業集団を目指します。

## 長期数値目標

株主資本利益率 (ROE)  
15%

時間当たり付加価値額  
5,000円



# 中期経営計画Ⅱ (2019/07-2022/06)

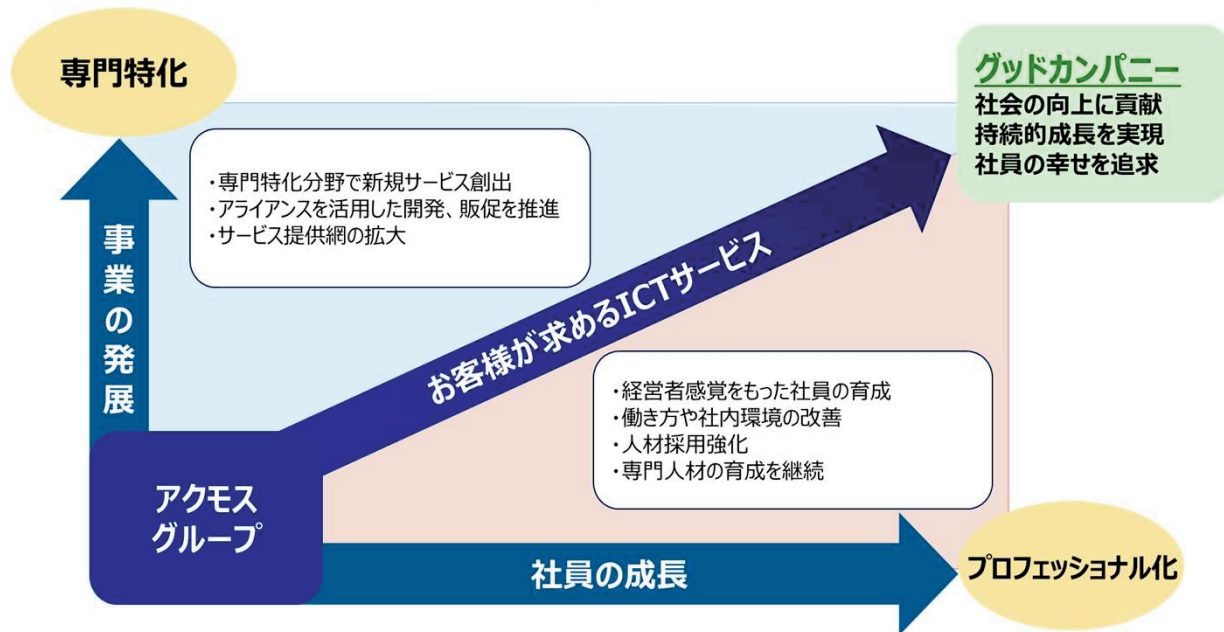
## 個性豊かなグッドカンパニーへ

**発展** 専門分野を深耕し、  
新サービスでお客様を獲得

### 事業の方向性

専門特化分野を強化し、  
付加価値アップによる既存事業の収益力向上と、  
成長の種となる自社サービスの創出・展開を推進

	ITソリューション		ITサービス
事業分野	SI・ソフトウェア開発	IT基盤・ネットワーク構築	情報処理サービス
専門特化分野	自治体（消防・防災）、 宇宙、自動車、空間情報	情報セキュリティ、医療	健康、教育



### 組織戦略

部門別採算管理ウィングシステムを引き続き推進し、  
事業のさらなる進化を目指す

### 人材育成

- ・戦略的採用活動の推進による人材採用の強化
- ・専門性を高めるための人材育成を継続
- ・生産性向上にむけた働きやすい環境の整備

# 連結貸借対照表(要約)

(単位：千円)

資産の部			負債の部		
科目	前期末	当期末	科目	前期末	当期末
現金及び預金	2,289,019	1,767,644	買掛金	167,044	156,079
受取手形及び売掛金	624,881	530,164	短期借入金 ※1	209,920	231,000
たな卸資産	86,670	188,061	未払金	258,498	184,500
その他	34,540	74,171	未払費用	429,235	142,616
流動資産合計	3,035,111	2,560,041	その他	264,750	215,258
有形固定資産	195,387	193,186	流動負債合計	1,329,448	929,455
無形固定資産	65,604	62,269	長期借入金	8,560	—
投資その他の資産	174,435	164,988	その他	64	—
固定資産合計	435,428	420,444	固定負債合計	8,624	—
			負債合計	1,338,073	929,455
			<b>純資産の部</b>		
			株主資本合計	2,066,326	1,987,612
			その他の包括利益	7,131	8,119
			累計額合計		
			非支配株主持分 ※2	59,008	55,298
			純資産合計	2,132,466	2,051,030
資産合計	3,470,539	2,980,485	負債純資産合計	3,470,539	2,980,485

※1 長期借入金（1年以内）を前期末に49,920千円、当期末に46,000千円含んでおります。

※2 連結子会社ASロカス株式会社は、株式会社昭文社ホールディングスが株式の19%を所有しております。

# 連結損益計算書(要約)

(単位：千円)

	2020年6月期	2021年6月期		
	第1四半期	第1四半期	増減額	増減率
売上高	1,071,723	937,869	▲133,854	▲12.5%
売上原価	702,940	649,774	▲53,165	▲7.6%
売上総利益	368,783	288,095	▲80,688	▲21.9%
販売費及び一般管理費	270,177	273,433	3,256	1.2%
営業利益	98,606	14,661	▲83,945	▲85.1%
営業外損益	▲316	554	871	—
経常利益	98,289	15,216	▲83,073	▲84.5%
特別損益	▲470	0	470	—
税金等調整前 四半期純利益	97,819	15,216	▲82,603	▲84.4%
法人税等	30,418	▲12,041	▲42,460	—
非支配株主に帰属する 四半期純利益	▲715	▲722	▲6	—
親会社株主に帰属する 四半期純利益	68,116	27,980	▲40,136	▲58.9%

# 単体貸借対照表(要約)

(単位：千円)

資産の部			負債の部		
科目	前期末	当期末	科目	前期末	当期末
現金及び預金	1,535,955	1,199,713	買掛金	115,203	119,187
受取手形及び売掛金	489,369	400,586	短期借入金	155,000	175,000
たな卸資産	21,528	101,424	未払金	126,406	112,616
その他	32,832	63,627	未払費用	307,773	95,898
流動資産合計	2,079,685	1,765,352	賞与引当金	19,508	84,631
有形固定資産	165,263	164,337	その他	229,348	90,608
無形固定資産	24,025	24,934	流動負債合計	953,241	677,942
投資その他の資産	561,666	551,649	長期借入金	—	—
固定資産合計	750,955	740,921	その他	64	—
			固定負債合計	64	—
			負債合計	953,306	677,942
			純資産の部		
			株主資本合計 ※	1,870,202	1,820,212
			評価・換算差額等合計	7,131	8,119
			純資産合計	1,877,334	1,828,331
資産合計	2,830,640	2,506,274	負債純資産合計	2,830,640	2,506,274

※ 前期末・当期末ともに、自己株式▲53,933千円含んでおります。



# 単体損益計算書(要約)

(単位：千円)

	2020年6月期	2021年6月期		
	第1四半期	第1四半期	増減額	増減率
売上高	710,257	656,386	▲53,871	▲7.6%
営業利益	87,395	27,541	▲59,854	▲68.5%
経常利益	110,610	49,308	▲61,301	▲55.4%
四半期純利益	86,598	56,703	▲29,894	▲34.5%

## 単体業績予想

単体	2020年6月期 通期実績	2021年6月期 通期予想	
売上高	3,324百万円	3,340百万円	0.5%
経常利益	395百万円	325百万円	▲17.7%
当期純利益	271百万円	215百万円	▲20.7%
1株当たり当期純利益	27.97円	22.07円	—

※ 2021年6月期の予想数値は、発表日時点で入手可能な情報及び将来の業績に影響を与える不確実な要因に係る仮定を前提としており、実際の業績は今後様々な要因によって異なる結果となる場合がございます。

## ■ 本資料について

本資料に記載されている将来の見通しなどについては、本資料の発表日時点で入手可能な情報に基づいて作成されたものです。今後、当社を取り巻く内外の経済情勢、業界動向、需給関係等の変化にともない、業績見通しに変更される可能性があります。

また、本資料は、当社の株式購入など投資を勧誘する目的で作成されたものではありません。

なお、本資料の将来の見通しについての記述に関しましては、法令上その手続きが必要となる場合を除き、事前の予告なく変更する場合がございますので、予めご了承ください。

アクモス株式会社 経営企画管理部

TEL : 03-5217-3123

HP : <https://www.acmos.co.jp/>