

2021年3月期 第2四半期 決算説明

本資料に掲載されている現在の計画、見通しなどのうち歴史的事実でないものは、将来の業績に関する見通しであり、これらは現在入手可能な情報から得られたデータを会社の判断に基づいて示しております。
従って、実際の業績は様々な要因により、これら業績の見通しとは異なる結果となり得ることをご承知おきください。

2020年11月9日

 **ニチアス株式会社**

21/3期 第2四半期 決算の要点

(単位：億円)


21/3期第2四半期の業績は概ね予定通りに推移し、
売上高・利益ともに8/3予想を上回りました。

21/3期第2四半期決算の結果

| | 20/3期2Q | | 21/3期2Q 累計 | | 増減率 | |
|---------------------|---------|----|------------|------|----------|-------|
| | 累計 | 実績 | 8/3 予想 | 実績 | 前期比 | 予想比 |
| 売上高 | 1,010 | | 885 | 894 | △11.5% | 1.0% |
| 営業利益 | 100 | | 70 | 71 | △28.4% | 2.0% |
| | 9.9% | | 7.9% | 8.0% | | |
| 経常利益 | 100 | | 70 | 77 | △23.3% | 10.0% |
| | 9.9% | | 7.9% | 8.6% | | |
| 特別利益 | 1 | | - | 4 | 606.9% | - |
| 特別損失 | 1 | | - | 8 | 1,100.9% | - |
| 親会社株主に帰属する 当期純利益 | 70 | | 44 | 47 | △33.7% | 6.0% |
| | 7.0% | | 5.0% | 5.2% | | |

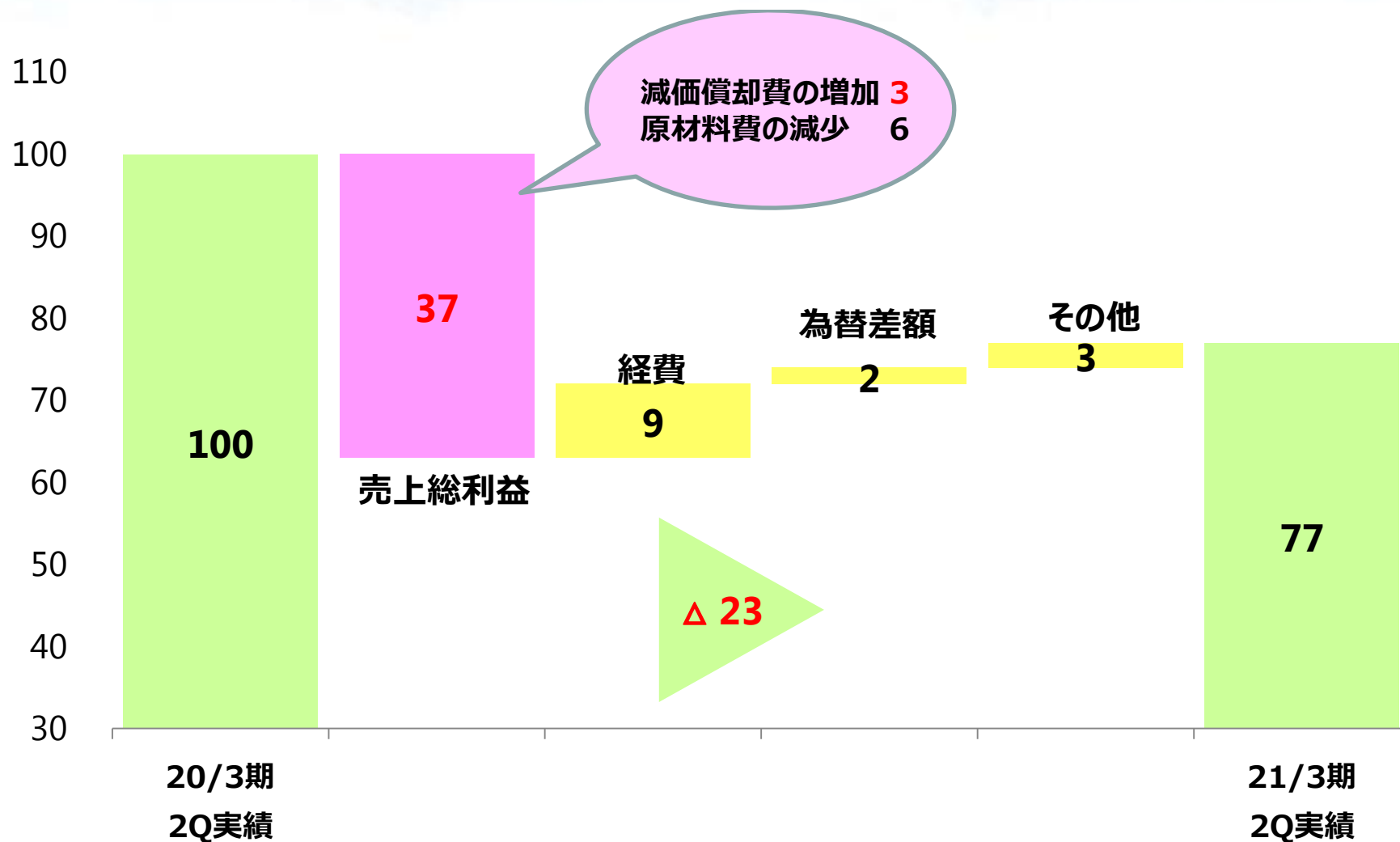
21/3期 第2四半期 売上高増減要因

(単位：億円)



21/3期 第2四半期 経常利益増減要因

(単位：億円)



21/3期 第2四半期 セグメント別 業績

(単位：億円)

| セグメント | | 20/3期2Q | | 21/3期2Q 累計 | | 増減率 | |
|-----------------|------|---------|----|------------|-------|--------|-------|
| | | 累計 | 実績 | 8/3 予想 | 実績 | 前期比 | 予想比 |
| プラント向け 工事・販売 | 売上高 | 309 | | 285 | 283 | △8.6% | △0.8% |
| | 営業利益 | 31 | | 29 | 32 | 4.6% | 10.5% |
| | | 9.9% | | 10.2% | 11.3% | | |
| 工業製品 | 売上高 | 225 | | 215 | 208 | △7.2% | △3.0% |
| | 営業利益 | 31 | | 29 | 27 | △13.6% | △7.5% |
| | | 13.8% | | 13.5% | 12.9% | | |
| 高機能製品 | 売上高 | 104 | | 110 | 113 | 8.9% | 2.5% |
| | 営業利益 | 14 | | 15 | 14 | △2.6% | △8.1% |
| | | 13.7% | | 13.6% | 12.2% | | |
| 自動車部品 | 売上高 | 223 | | 155 | 161 | △27.6% | 4.1% |
| | 営業利益 | 18 | | △1 | 1 | △95.4% | - |
| | | 7.9% | | △0.6% | 0.5% | | |
| 建材 | 売上高 | 150 | | 120 | 129 | △14.3% | 7.2% |
| | 営業利益 | 6 | | △2 | △2 | - | △5.3% |
| | | 4.1% | | △1.7% | △1.6% | | |
| 計 | 売上高 | 1,010 | | 885 | 894 | △11.5% | 1.0% |
| | 営業利益 | 100 | | 70 | 71 | △28.4% | 2.0% |
| | | 9.9% | | 7.9% | 8.0% | | |

21/3期 第2四半期 貸借対照表の要点

(単位：億円)

資産の部

| | 20/3期末 | 増減 | 21/3期2Q末 |
|-------------|--------------|-----------|--------------|
| 資産の部 | 2,081 | +6 | 2,087 |
| 現預金 | 343 | +14 | 357 |
| 売掛金 | 558 | △68 | 491 |
| 棚卸資産 | 273 | +12 | 285 |
| 未成工事支出金 | 56 | +19 | 75 |
| その他 | 33 | +1 | 35 |
| 固定資産 | 616 | +6 | 622 |
| 投資その他資産 | 201 | +21 | 221 |

負債 純資産の部

| | 20/3期末 | 増減 | 21/3期2Q末 |
|-----------------|--------------|-----|--------------|
| 負債 純資産の部 | 2,081 | | 2,087 |
| 買掛金 | 311 | △29 | 282 |
| 有利子負債 | 261 | △1 | 259 |
| 未成工事受入金 | 158 | +9 | 139 |
| 流動負債 | 13 | △19 | 22 |
| 固定負債 | 66 | +14 | 80 |
| 純資産 | 1,272 | +32 | 1,305 |

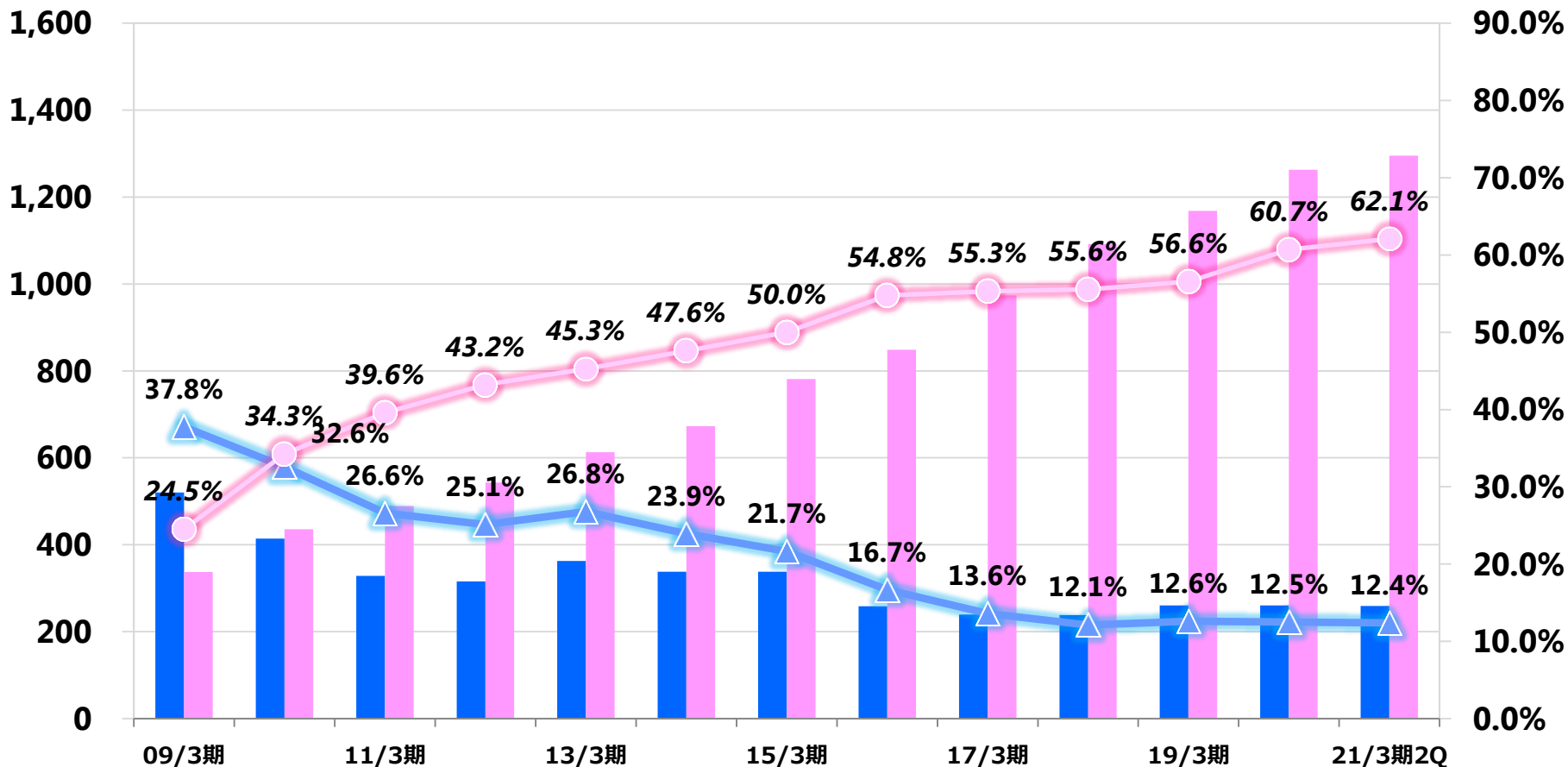
20/3期末

21/3期2Q末











有利子負債と自己資本の推移

(単位：億円)

■ 有利子負債 ■ 自己資本 ▲ 有利子負債依存度 ● 自己資本比率



21/3期 事業環境

| 事業本部 | 上期天気図 (結果) | 下期天気図 (予想) |
|-------|--|---|
| 基幹産業 |  |  |
| 工業製品 |  |  |
| 高機能製品 |  |  |
| 自動車部品 |  |  |
| 建材 |  |  |

21/3期 業績予想

(単位：億円)

| | 20/3期 | 21/3期 | | | 前期比 |
|---------------------|-------|-------|-------------|----------|--------|
| | 通期実績 | 上期実績 | 下期 通期-上期 | 通期 予想 | 増減率 |
| 売上高 | 2,089 | 894 | 1,006 | 1,900 | △9.0% |
| 営業利益 | 204 | 71 | 104 | 175 | △14.3% |
| | 9.8% | 8.0% | 10.3% | 9.2% | |
| 経常利益 | 216 | 77 | 98 | 175 | △19.1% |
| | 10.4% | 8.6% | 9.7% | 9.2% | |
| 親会社株主に帰属する 当期純利益 | 147 | 47 | 70 | 117 | △20.3% |
| | 7.0% | 5.2% | 7.0% | 6.2% | |

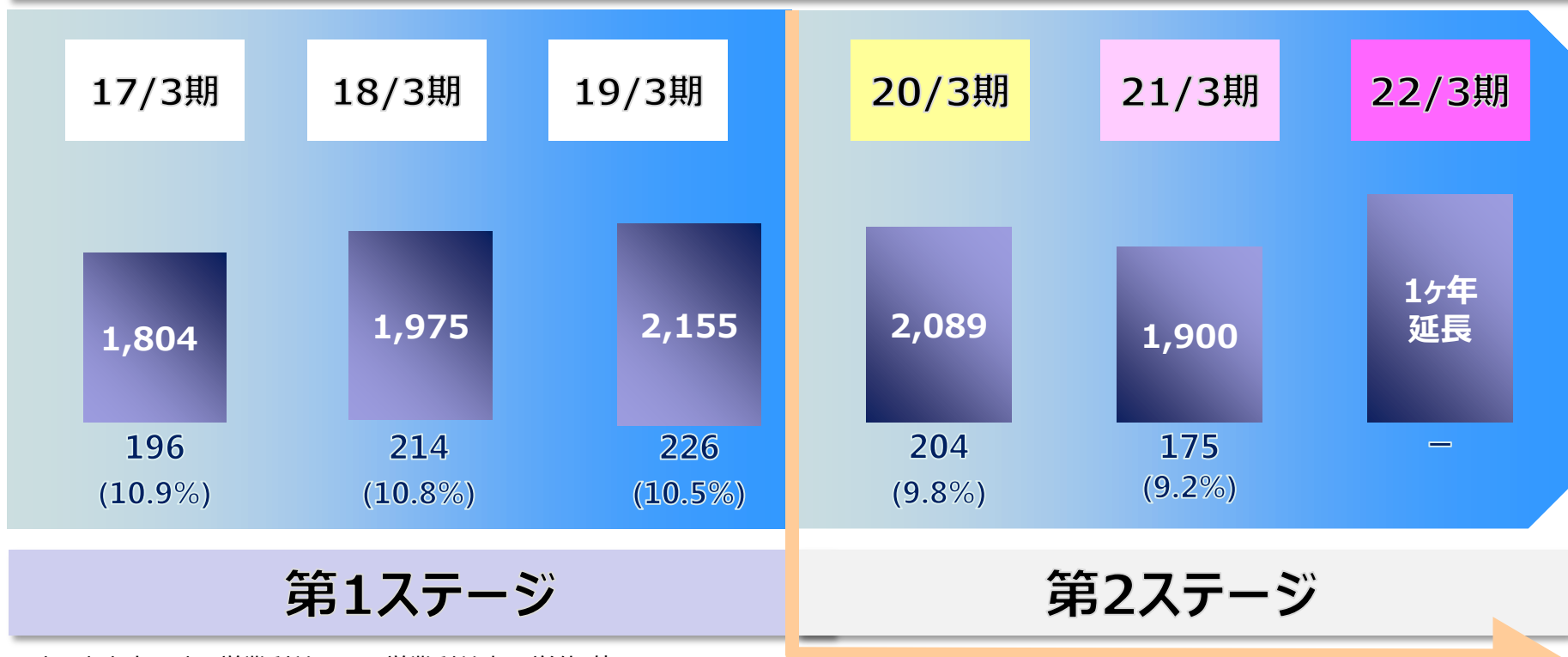
21/3期 セグメント別 業績推移

(単位：億円)

| セグメント | | 17/3期 実績 | 18/3期 実績 | 19/3期 実績 | 20/3期 実績 | 21/3期 予想 | 前期比 増減率 |
|-----------------|------|-------------|-------------|-------------|-------------|-------------|------------|
| プラント向け 工事・販売 | 売上高 | 524 | 564 | 673 | 658 | 615 | △6.6% |
| | 営業利益 | 46 | 47 | 62 | 72 | 69 | △4.0% |
| | | 8.7% | 8.4% | 9.2% | 10.9% | 11.2% | |
| 工業製品 | 売上高 | 414 | 438 | 465 | 452 | 435 | △3.7% |
| | 営業利益 | 60 | 66 | 75 | 60 | 60 | 0.4% |
| | | 14.5% | 15.0% | 16.0% | 13.2% | 13.8% | |
| 高機能製品 | 売上高 | 195 | 246 | 249 | 216 | 220 | 1.7% |
| | 営業利益 | 37 | 46 | 42 | 28 | 28 | 1.7% |
| | | 18.8% | 18.9% | 16.9% | 12.7% | 12.7% | |
| 自動車部品 | 売上高 | 378 | 438 | 450 | 437 | 360 | △17.7% |
| | 営業利益 | 41 | 44 | 39 | 30 | 10 | △66.4% |
| | | 10.9% | 10.0% | 8.7% | 6.8% | 2.8% | |
| 建材 | 売上高 | 293 | 290 | 318 | 325 | 270 | △17.0% |
| | 営業利益 | 12 | 10 | 9 | 15 | 8 | △47.9% |
| | | 4.2% | 3.6% | 2.8% | 4.7% | 3.0% | |
| 計 | 売上高 | 1,804 | 1,975 | 2,155 | 2,089 | 1,900 | △9.0% |
| | 営業利益 | 196 | 214 | 226 | 204 | 175 | △13.6% |
| | | 10.9% | 10.8% | 10.5% | 9.8% | 9.2% | |

中期経営計画の延長について

21/3期を最終年度とする中期経営計画5ヶ年（17/3期～21/3期）について、新型コロナウイルス感染症の世界的な拡大による世界経済の悪化に伴い事業環境は大きく変化しています。事業環境を検証、見直すとともに、変化に対する体制整備を進めるため、現在進行中の中期経営計画の期間を1年延長致しました。

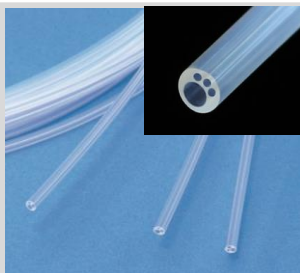


[上] 売上高 [中] 営業利益 [下] 営業利益率 [単位]億円

中期経営計画の事業戦略 第2ステージ


成長市場への注力

医療機器



海外事業の強化

自動車部品



国内事業のシェアアップ
効率的運営

石油石化



環境



産業用
ロックウール
断熱材



建築用
ロックウール
断熱材




耐火被覆



工事



高機能製品

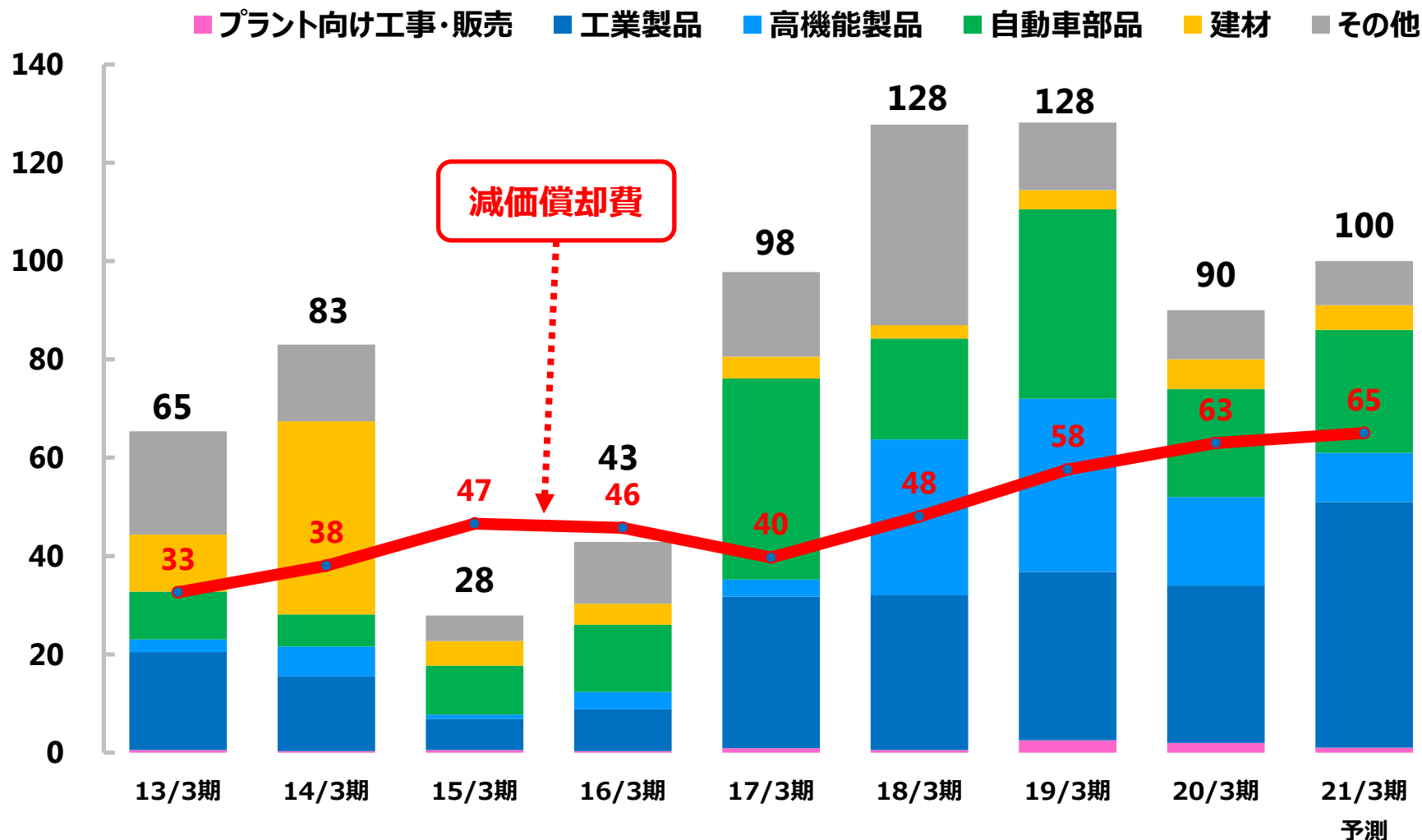


中期における大型設備投資

| 完成済みの案件 | | 投資場所 | 投資額 |
|----------|------------------------|-------------------------------|------|
| 成長市場 | ● VOC・除湿（環境関連）製品増強対応設備 | 中国、ベトナム | 24億円 |
| | ● 被覆ゴム（第5工場） | マレーシア | 5億円 |
| 海外事業 | ● ロックウール3号ライン | インドネシア | 38億円 |
| | ● メタコート3号ライン | マレーシア | 24億円 |
| | ● 自動車部品増産対応 | チェコ、中国 | 25億円 |
| 国内事業 | ● 工場再編 | 鶴見工場・王寺工場 | 37億円 |
| | ● 研究所増床（第5棟） | 浜松研究所 | 6億円 |
| | ● 自動車部品増産対応 | 結城工場 | 8億円 |
| | ● 高機能製品増産対応 | ニチアスセラテック 福島ニチアス 熊本ニチアス | 65億円 |
| 現在進行中の案件 | | 投資場所 | 投資額 |
| 成長市場 | ● 医療用チューブ新工場 | ベトナム | 9億円 |
| | ● 高機能ゴム増産対応 | マレーシア | 3億円 |
| 国内事業 | ● 工場再編（新2号棟他） | 王寺工場 | 37億円 |
| | ● 設備集約（中野第2工場） | ニチアスセラテック | 16億円 |

設備投資額・減価償却費 推移

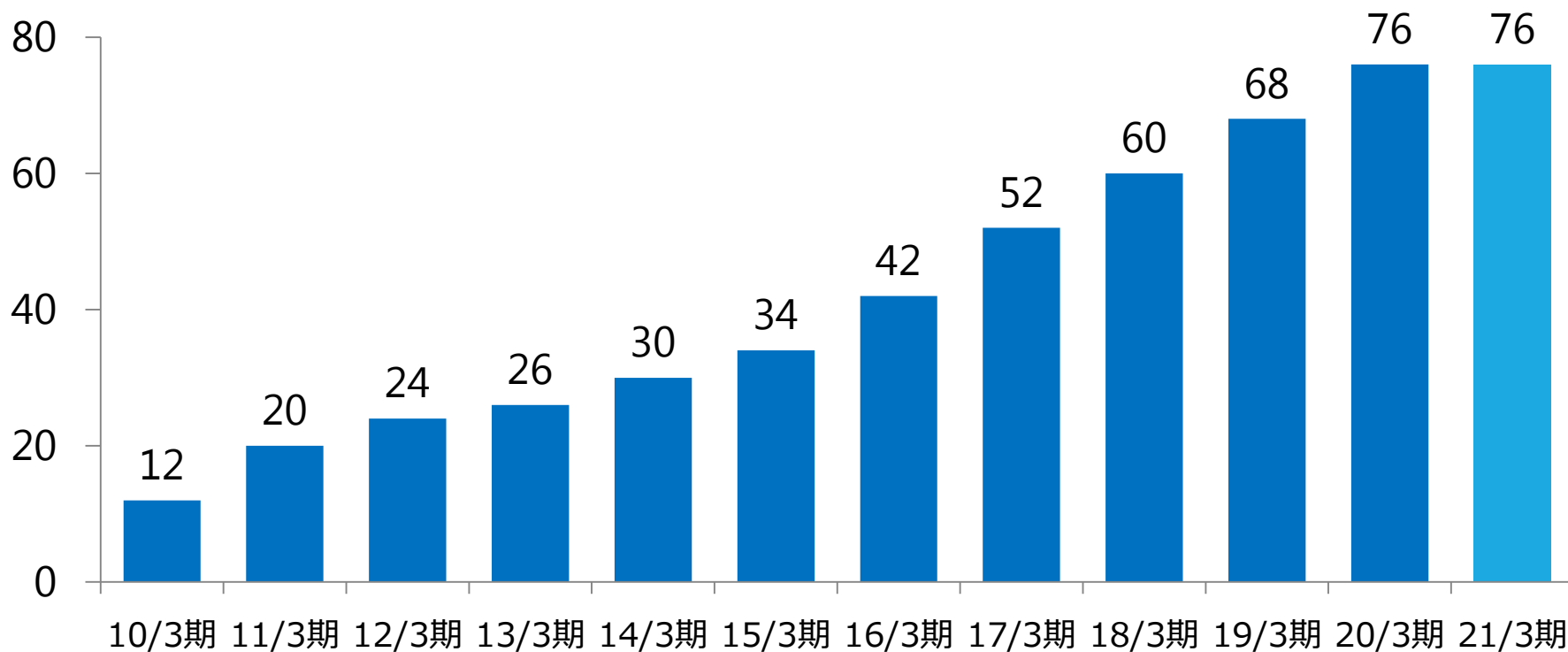
(単位：億円)



株主還元

(単位：円)

- ・安定した配当の継続に重点を置き実施。
- ・自己株式の取得について、手元流動性と成長投資とのバランスに鑑み今後も検討。



※2018年10月1日を効力発生日として、当社株式について2株から1株への併合を行いました。

※グラフの金額表示は、2010年3月期の期首に当該株式併合が行われたと仮定しています。

予想

ニチアス 理念

ニチアスは、
「断つ・保つ」の技術で
地球の明るい未来に貢献します。

私たちの約束

ルールを守り、社会と共に歩みます。

感謝の心を忘れず、
お客さまの満足を追求します。

互いに信頼し、共に成長します。



2020年4月1日現在、ニチアスの環境政策に関する最新情報は「環境報告書」をご覧ください。

「断つ・保つ」で
明るい未来へ



ニチアス 環境憲章

ニチアスは、「断つ・保つ」の技術を活かし、
地球温暖化をはじめとする
さまざまな環境負荷を低減し、
持続発展可能な社会の実現に貢献します。

環境行動指針

ニチアス環境憲章に従い、
以下の項目を継続的に活動し、改善を図っていきます。

- 1 | コンプライアンスの徹底**
法令順守はもとより、自主基準を設定し、社会的責任を果たします。
- 2 | 環境負荷低減製品の開発**
環境負荷低減に役立つ製品及びサービスを開発し、普及に努めます。
- 3 | 環境パフォーマンスの向上**
省エネ・省資源・化学物質管理などの環境目標をたて、実行します。
- 4 | 社会との共存**
地域社会と共存するとともに、豊かな自然を大切にします。



2020年4月1日現在、ニチアスの環境政策に関する最新情報は「環境報告書」をご覧ください。