



2021年3月期第2四半期決算 および 今後の事業展開について

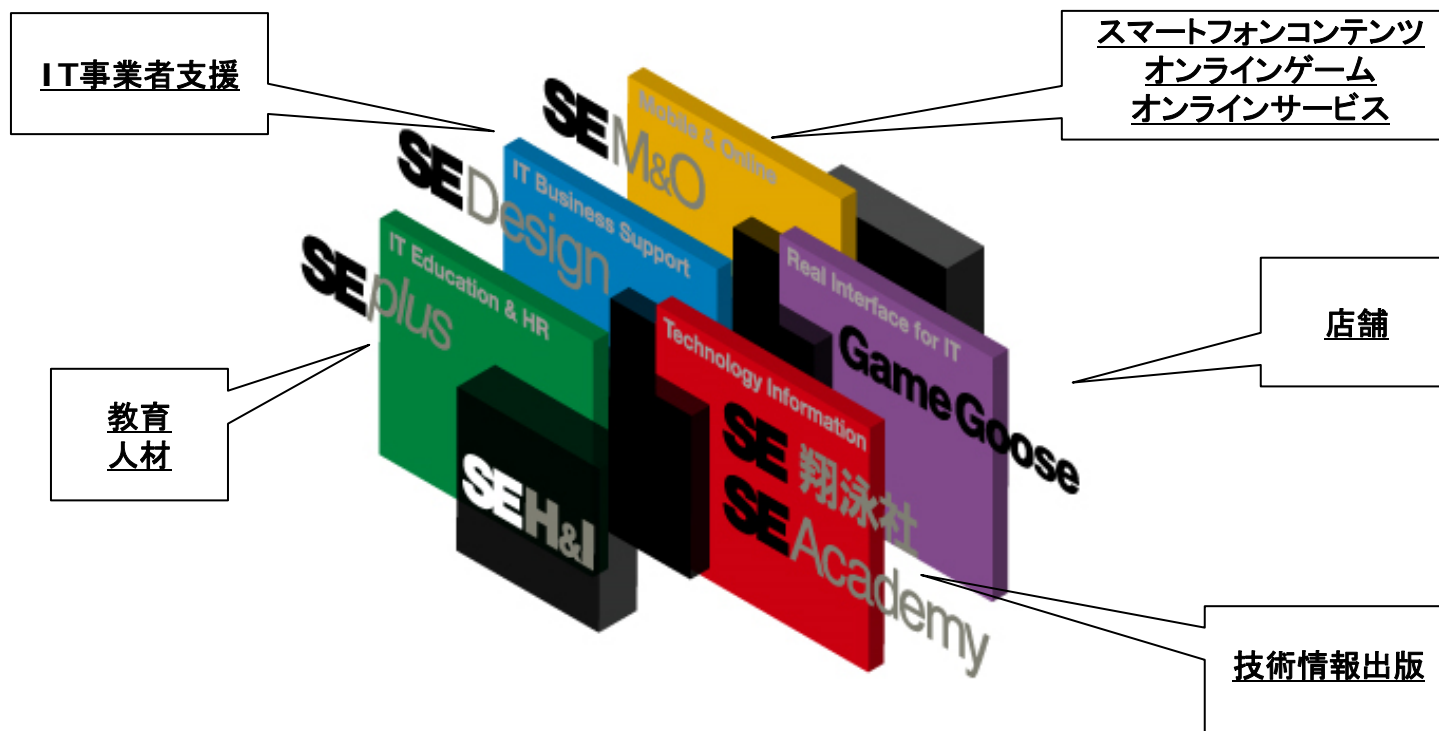
2020年11月

SEホールディングス・アンド・インキュベーションズ株式会社



当社グループについて

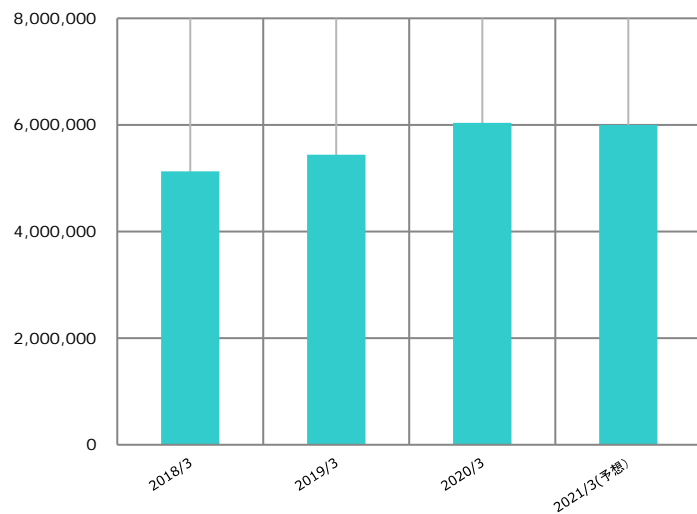
最適化された事業構成を目指すIT関連事業を中心とした企業集団



※GameGoose業績は継続性の観点からセグメント上はソフトウェア・ネットワークに分類されています。
※上記会社以外に、投資運用業務に特化したSEインベストメント株式会社(子会社)があります。

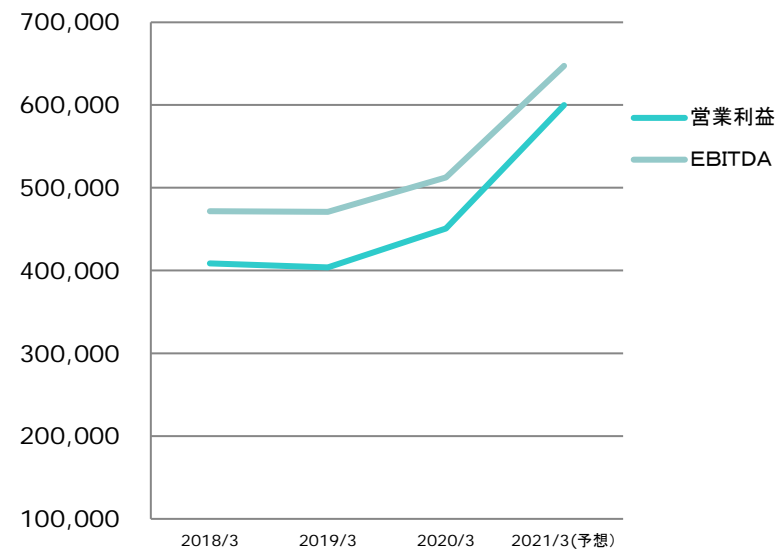
当社グループについて

売上高



営業利益およびEBITDA

EBITDA=営業利益+減価償却(のれん除く)



新規事業投資、事業のオンライン化加速により利益成長フェーズへ



2021年3月期第2四半期決算について



2021年3月期第2四半期決算概要

期初の重点課題：中長期にわたる一層の成長のために

- 1. 将来に向けた事業会社各社の成長基盤構築・整備**
- 2. 新規収益基盤の創出**
- 3. 事業会社経営人材の拡充と育成**
- 4. 外的環境要因に耐性のある事業基盤整備**

<概況>

- ①コロナ禍の中、従来より進めてきたオンラインビジネスの加速と業務環境のオンライン化を推進し、大幅増益を実現**
- ②出版事業及び教育・人材事業が好調**
- ③コーポレートサービス事業は、コロナ禍による受注の減速などが影響**
- ④ソフトウェア・ネットワーク事業は、既存コンテンツ売上が堅調、新規事業も採算改善**

連結損益計算書

(単位:百万円、%)

	2020/9連結	2019/9連結	前年同期比(%)
売上高	2,863	2,922	△2.0
売上総利益	1,465	1,365	+7.4
販管費	1,061	1,127	△5.9
営業利益	404	237	+70.3
経常利益	411	229	+79.5
特別利益	0	23	△100.0
特別損失	19	55	△64.7
親会社株主に帰属する当期純利益	250	96	+159.5
※包括利益	411	73	+337



事業セグメント別損益(出版事業)

IT関連書籍出版等

	2020/9 連結	2019/9 連結
売上	1,788	1,779
セグメント 利益	445	350

- **書籍オンライン販売、Webメディア、電子書籍などオンラインベース収益が好調**
- **書籍店頭販売も復調傾向**



事業セグメント別損益(コーポレートサービス事業) IT関連企業向マーケティング・プロダクト関連支援

	2020/9 連結	2019/9 連結
売上	269	427
セグメント 利益	△26	28

- **コロナ禍の影響により受託案件が一時的に減少**

事業セグメント別損益(ソフトウェア・ネットワーク事業)

ソフトウェア開発、コンテンツ開発・提供、ゲーム施設運営等

	2020/9 連結	2019/9 連結
売上	358	357
セグメント 利益	11	△78

- **オンラインゲームやスマートフォンコンテンツ売上が堅調**
- **新規事業の採算が改善し増益、黒字化**



事業セグメント別損益(教育・人材事業)

IT技術者教育、医療系人材紹介

	2020/9 連結	2019/9 連結
売上	377	296
セグメント 利益	74	49

- Web**研修拡販**により、IT**技術者研修事業**などが好調
- **事業のオンライン化推進**などで、**増収増益**



事業セグメント別損益（投資運用事業） 有価証券投資、不動産投資

	2020/9 連結	2019/9 連結
売上	69	61
セグメント 利益	35	37

- 投資額増加に伴いベースの運用収入が増加
- コロナ禍による一部の市場下落で、株式評価損計上

連結資産・負債の状況

(単位:百万円)

勘定科目	2020/9連結	2020/3連結	比較増減	主な要因
流動資産	6,936	6,287	+649	現金及び預金+416、営業投資有価証券+268、受取手形及び売掛金△108
固定資産	2,289	2,251	+37	投資有価証券+80、繰延税金資産△58
資産合計	9,225	8,539	+686	
流動負債	2,949	2,772	+177	短期借入金+151、未払法人税等+49、買掛金△27
固定負債	1,374	1,203	+171	社債+205、長期借入金△50
負債合計	4,324	3,975	+348	
純資産合計	4,901	4,563	+338	利益剰余金+218、その他有価証券評価差額金+160、自己株式の取得△32
(自己株式)	(△239)	(△207)		
有利子負債	2,640	2,293	+346	

2021年3月期通期連結業績予想

単位:百万円

	2020/3連結	2021/3連結	前期比
売上高	6,038	6,000	△0.6%
営業利益	450	600	+33.1%
経常利益	442	600	+35.6%
親会社株主に帰属する当期純利益	206	400	+93.3%

(注)現時点では2020年10月23日に公表した連結業績予想に変更はありません。

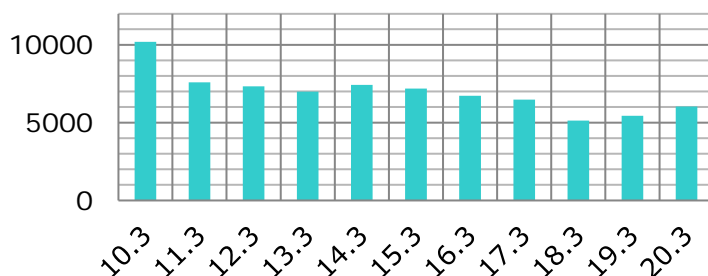


今後の事業展開について

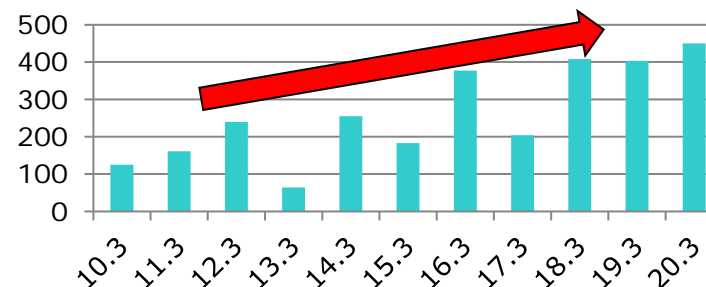
この10年間安定した利益成長を実現。
事業環境へ適応力を生かしさらなる利益成長を目指す。

新規事業拡充による利益成長へ向けて投資を積極化

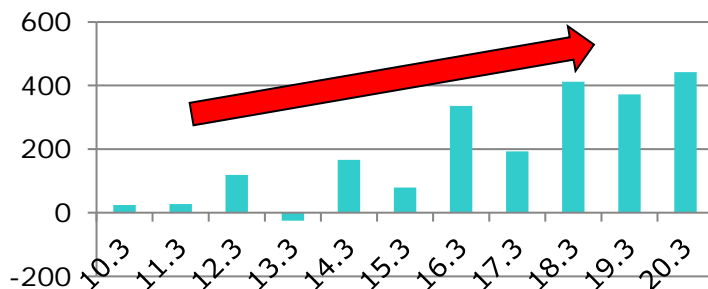
売上高



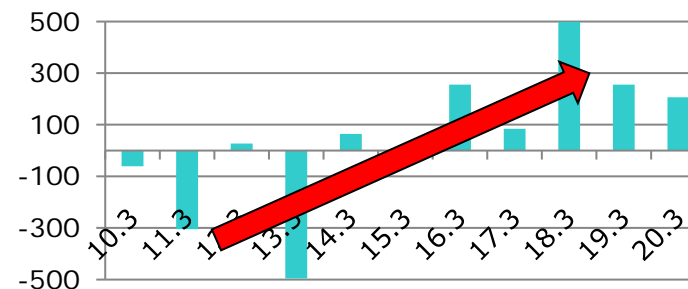
営業利益



経常利益



当期純利益



中長期の成長へ向けて

中長期成長へのポイント

デジタルコンテンツ・オンラインサービス・定額サービスなどを拡大



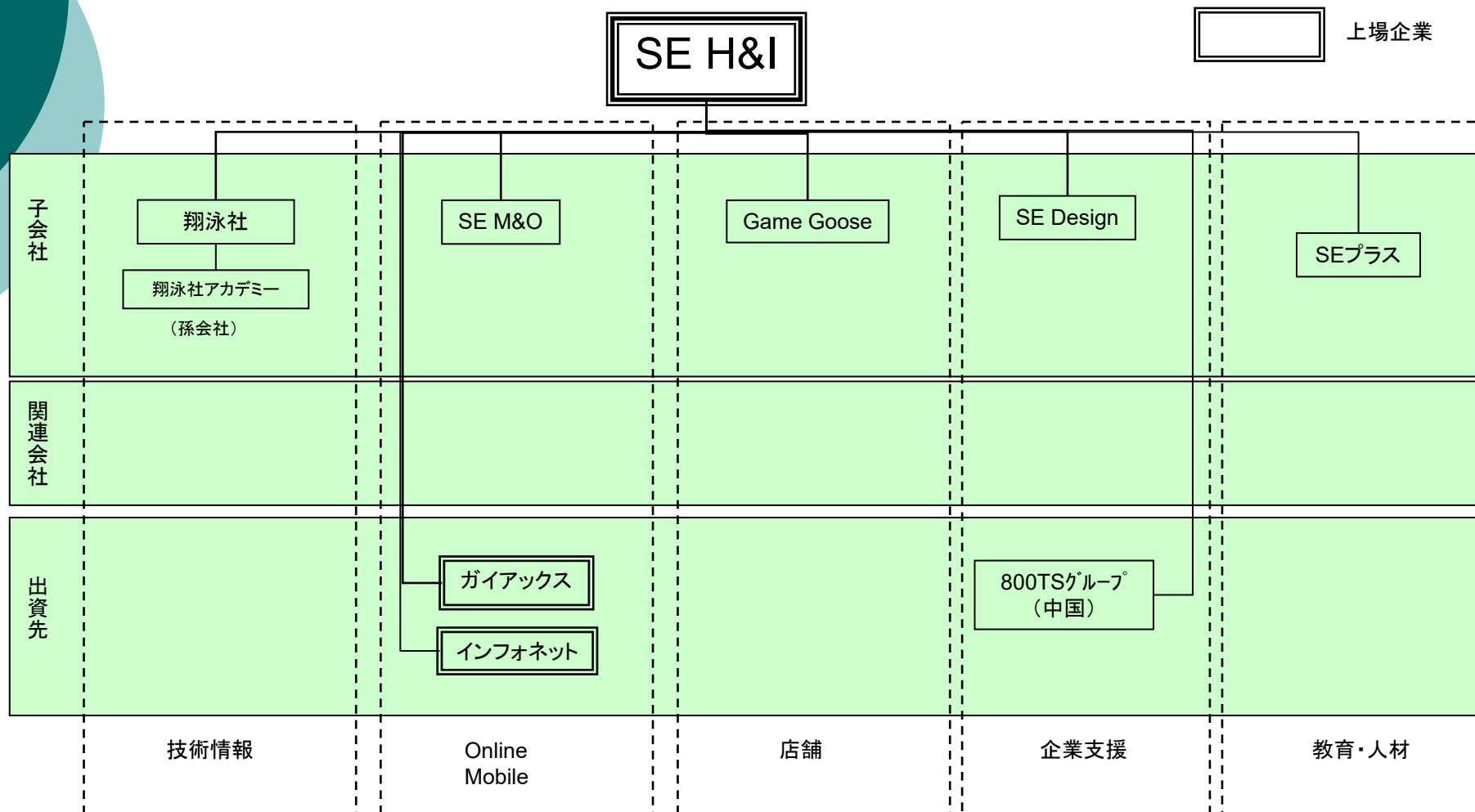


中長期の成長へ向けて

新型コロナウイルス感染拡大への対応を兼ねオンライン化 デジタル化を加速

1. 数年来拡大を図ってきたオンラインサービス、デジタルコンテンツビジネスの収益基盤拡大を加速
 - Webメディアおよび電子書籍
 - オンラインベースでの書籍販売
 - オンライン研修やオンライン婚活サイトなどのオンラインサービス
 - スマートフォンの月額コンテンツや研修の定額サービス
 - オンラインマーケティング支援
2. 業務環境のオンライン化
 - 業務環境のオンライン化により既の実現しているモートワーク・テレワーク環境を更に効率化し業務成果と利益率の向上を図る

SE Holdings&Incubations



(注) 上記以外に、投資運用事業に特化したSEインベストメント(子会社)があります。



総括

- **最適な企業構成によりグループの成長を目指す**
- **2021年3月期第2四半期は前年同期並みの売上、大幅増益**
- **出版事業及び教育・人材事業が好調。ソフトウェア・ネットワーク事業が黒字回復。コーポレートサービス事業はコロナ禍の影響**
- **中長期成長へオンラインサービス、デジタルコンテンツなどの拡大と業務のオンライン化で業務効率の更なる向上を図る**
- **新型コロナウイルス感染症拡大状況下でも成長できる体制へ**



ご不明な点、追加のご質問等は下記までご連絡ください。

SEホールディングス・アンド・インキュベーションズ株式会社
経営企画部経営企画課
03-5362-3700
ir@sehi.co.jp

- 本資料は、情報提供のみを目的としたもので、その他一切の目的を意図して作成したものではありません。本資料の情報は当社が信頼できると判断した情報源から入手したものです。その情報の正確性、完全性を全面的に保証したものではありません。また、本資料に記載された見解や予測等は、作成時点における当社の判断であり、今後予告なしに当社の判断で随時変更することがあります。