



阿波製紙株式会社

2021年3月期第2四半期 決算説明資料

2020年11月11日



I . 2021年3月期第2四半期 決算概要

業績サマリー(前年同期比)

(単位：百万円)

	2020年3月期 第2四半期	2021年3月期 第2四半期	前年同期比増減	
売上高	7,746	6,092	△1,653	△21.3%
営業損益	52	△85	△138	—
経常損益	29	△16	△45	—
親会社株主に帰属 する四半期純損益	△41	△125	△83	—

○売上高

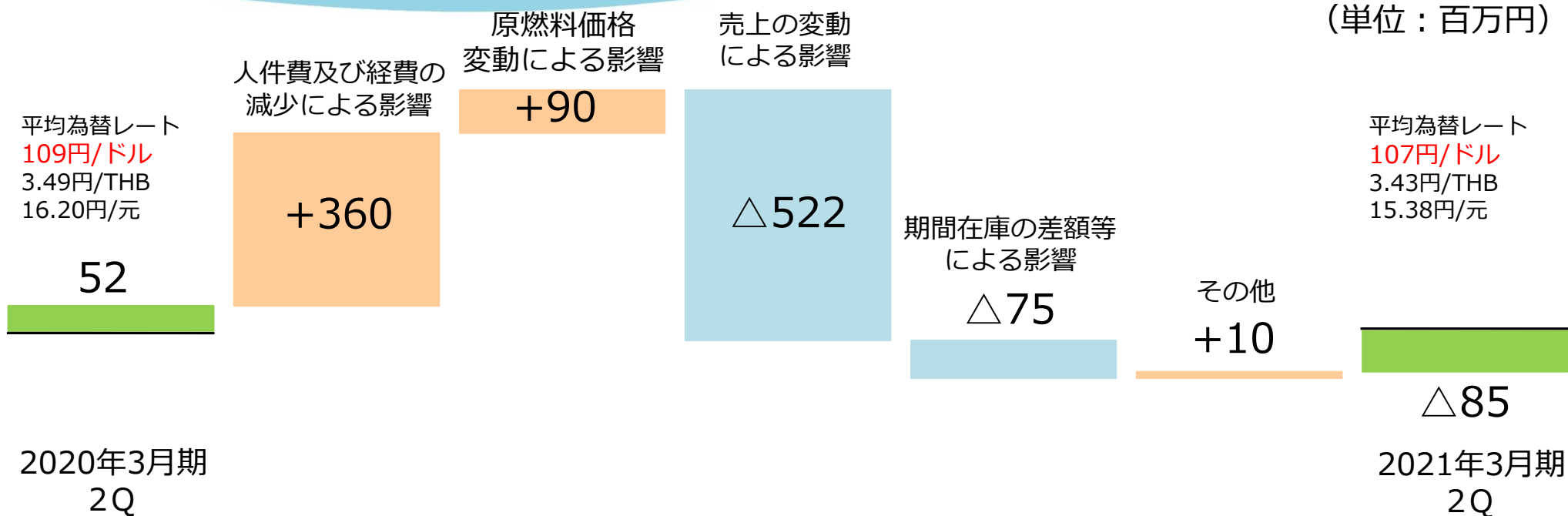
売上高は、拡販活動と新市場の開拓に努めたものの、新型コロナウイルス感染症拡大による影響などをうけ自動車関連資材及び水処理関連資材が減少いたしました。

○営業損益・経常損益・親会社株主に帰属する四半期純損益

利益面では、原価低減や固定費削減、間接部門の業務効率の向上等に取り組みましたが、受注減少の影響は大きく、利益確保はできませんでした。

連結営業利益増減内訳(前年同期比)

(単位：百万円)



	増減額(百万円)	主な要因
人件費及び経費の減少	+360	主に人件費、旅費交通費等の減少による
原燃料価格変動による影響	+90	主にウッドパルプの値下がり、燃料の値下がりによる影響
売上の変動	△522	分離膜用湿式不織布及びエンジン用濾材の新型コロナの影響による減少、クラッチ板用摩擦材原紙の新型コロナの影響及び顧客内製化による減少
期間在庫の差額等による影響	△75	主にエンジン用濾材及びクラッチ板用摩擦材原紙の在庫減少による
その他	+10	主に電力単価の変動による影響など
営業利益増減 計	△137	

連結貸借対照表(対前期末比)

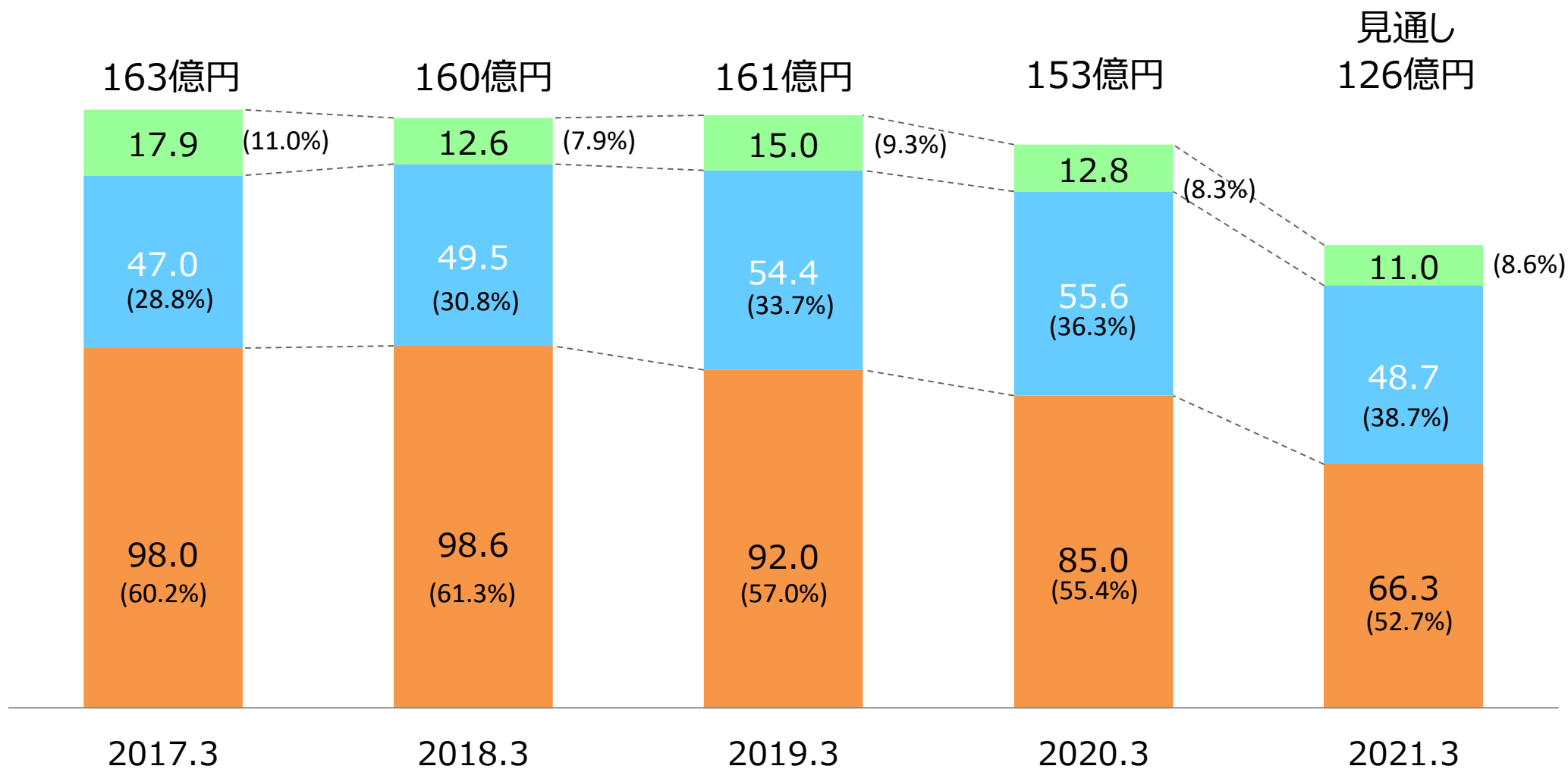
(単位：百万円)

	2020年3月末	2020年9月末	増減
流動資産	6,819	6,301	△517
固定資産	10,021	9,906	△114
資産合計	16,840	16,208	△632
流動負債	6,121	4,697	△1,423
固定負債	4,086	5,104	+1,017
負債合計	10,207	9,801	△405
純資産合計	6,633	6,406	△227
負債・純資産合計	16,840	16,208	△632

売上高推移と見通し

(単位：億円)

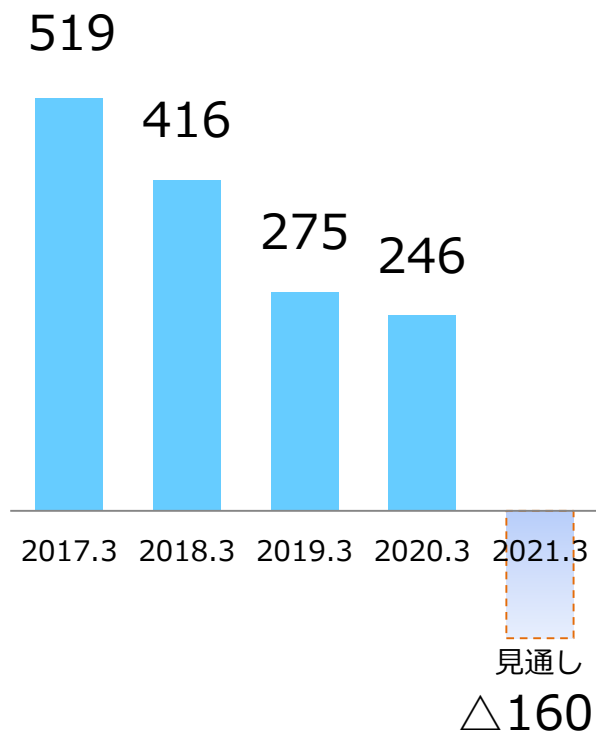
■ 自動車関連資材 ■ 水処理関連資材 ■ 一般産業用資材



業績推移と見通し

(単位：百万円)

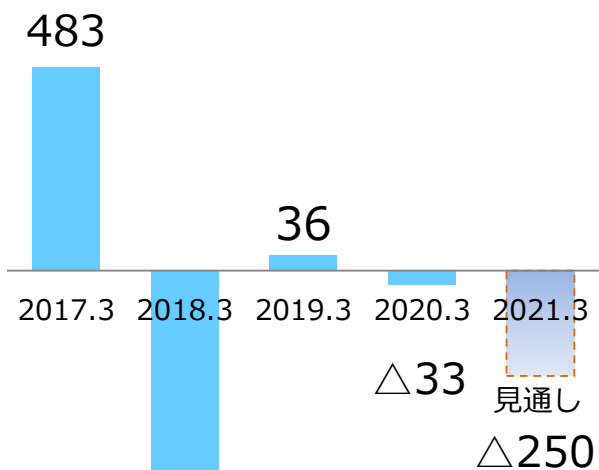
営業損益



経常損益



親会社株主に帰属する 当期純損益



※1：減損損失1,680百万円を計上しております。



注意事項

本資料における将来予想に関する記述につきましては、現時点で入手可能な情報や予測に基づいており、確約や保証を与えるものではありません。

そのため将来における当社の業績は、様々な要因により現在の当社の将来予想と異なる結果になる可能性があります。

お問い合わせ先
経営管理部 経営企画室

TEL : 088-631-8101 FAX : 088-633-2096

<https://www.awapaper.co.jp/>