



2020年11月12日

各 位

上場会社名	東 洋 建 設 株 式 会 社
代 表 者	代表取締役社長 武澤 恭司
コード番号	1 8 9 0
問合せ先責任者	経営管理本部総務部長 佐 藤 護
T E L	03-6361-5460

(訂正)「2021年3月第2四半期決算短信補足資料」の一部訂正について

本年11月11日公表の「2021年3月第2四半期決算短信補足資料」につきまして、一部訂正すべき事項がありましたので、下記のとおりお知らせいたします。

記

1. 訂正箇所 資料4ページ「2021年3月期第2四半期 受注・完成工事高の状況(個別)」のうち、「主な受注工事・建築」
2. 訂正理由 受注工事の件名に誤りがあったため、訂正を行うものです。
訂正箇所につきましては、下線を付しております。

【訂正前】

(主な受注工事・建築)

発注者：神戸市

工事名：六甲アイランド東部公共上屋新築工事

【訂正後】

(主な受注工事・建築)

発注者：高槻市

工事名：高槻市エネルギーセンター第一工場解体及びリサイクル施設整備工事

以 上

2021年3月期第2四半期 決算短信補足資料

2020年11月11日

夢から感動へーハートテクノロジー



1. 主要な経営指標の推移(連結)

損益計算書関係

(単位：億円)

	2019/3 2Q実績	2020/3 2Q実績	2021/3月期		
			計画	2Q実績	進捗率
売上高	756	863	1,750	758	43%
完成工事高	751	860	1,742	755	43%
国内土木	446	463	984	446	45%
国内建築	240	282	547	239	44%
海外	64	114	211	68	33%
兼業事業売上高	4	3	8	3	43%
売上総利益	77	93	173	83	48%
完成工事利益	74	91	169	81	48%
国内土木	48	58	108	55	52%
国内建築	22	27	44	26	59%
海外	3	5	17	▲0	-
兼業事業売上総利益	2	2	4	2	55%
営業利益	32	48	81	40	50%
経常利益	34	47	77	37	49%
親会社株主に帰属する四半期純利益	21	30	50	23	47%

※ 1億円未満切捨て

貸借対照表関係

(単位：億円)

	2019/3 実績	2020/3 実績	2021/3 2Q実績
総資産額	1,404	1,355	1,320
純資産額	529	573	584
有利子負債額	123	111	75
主要な業績指標			
1株当たり純資産額(円)	549.48	595.12	606.38
1株当たり四半期純利益(円)*	23.30	32.34	25.09
自己資本比率	36.8%	41.3%	43.1%

* 各年度の第2四半期の数値

キャッシュ・フロー計算書関係

(単位：億円)

	2019/3 2Q実績	2020/3 2Q実績	2021/3 2Q実績
営業活動によるキャッシュ・フロー	64	▲41	▲62
投資活動によるキャッシュ・フロー	▲12	▲16	▲4
財務活動によるキャッシュ・フロー	▲72	▲74	▲50
現金及び現金同等物の四半期末残高	258	188	144

※ 営業活動によるキャッシュ・フローのマイナスは、一時的に売上債権が増加したことなどによるものです

2. 主要な経営指標の推移(個別)

損益計算書関係

(単位:億円)

	2019/3 2Q実績	2020/3 2Q実績	2021/3月期		
			計画	2Q実績	進捗率
受注高(不動産事業含まず)	671	539	1,550	792	51%
売上高	694	774	1,570	675	43%
完成工事高	692	772	1,565	673	43%
国内土木	419	425	900	406	45%
国内建築	228	277	535	234	44%
海外	44	69	130	32	25%
不動産事業売上高	2	1	5	1	39%
売上総利益	65	78	145	68	47%
完成工事総利益	64	77	143	67	47%
国内土木	42	49	94	45	48%
国内建築	21	26	42	25	61%
海外	0	0	7	▲3	-
不動産事業売上総利益	0	0	2	0	47%
営業利益	28	41	68	32	47%
経常利益	29	40	66	30	46%
四半期純利益	19	27	45	19	44%

※ 1億円未満切捨て

貸借対照表関係

(単位:億円)

	2019/3 実績	2020/3 実績	2021/3 2Q実績
総資産額	1,292	1,225	1,189
純資産額	489	532	537
有利子負債額	117	106	71

主要な業績指標

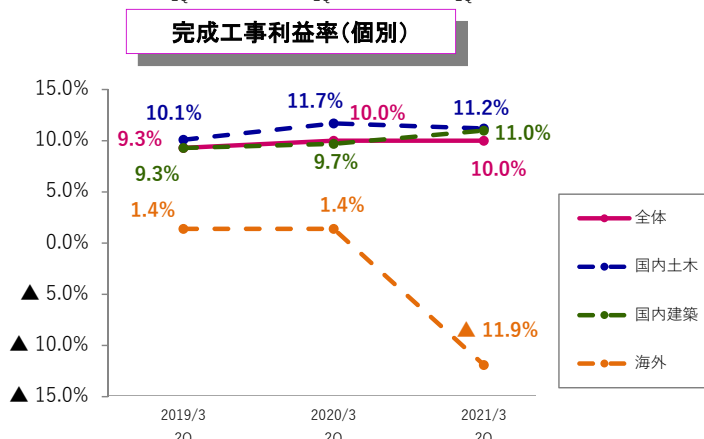
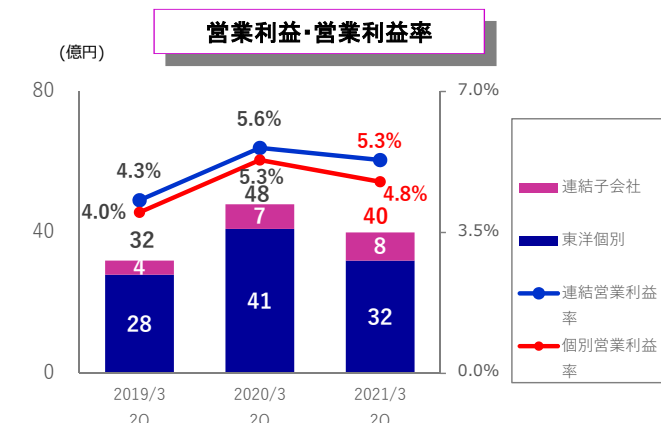
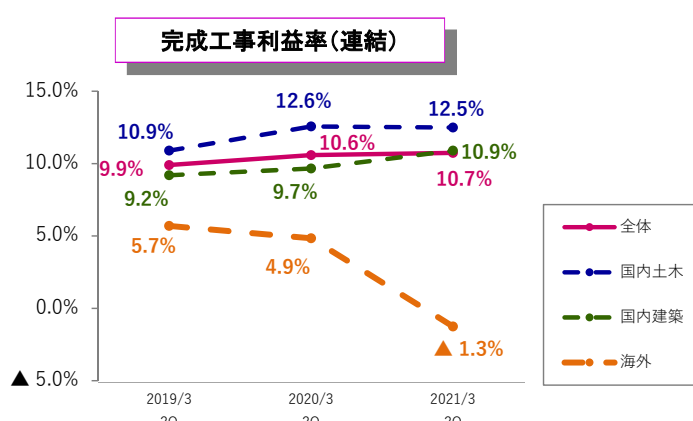
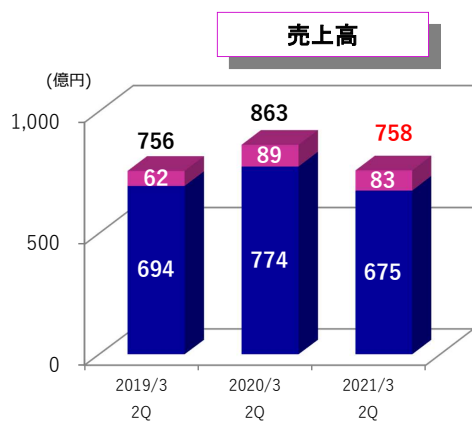
	2019/3	2020/3	2021/3
1株当たり純資産(円)	520.63	566.63	572.65
1株当たり四半期純利益(円)*	20.73	29.44	21.25
自己資本比率	37.9%	43.5%	45.2%

* 各年度の第2四半期の数値

-2-

TOYO CONSTRUCTION CO., LTD.

3. 売上高・営業利益・完成工事利益率の推移



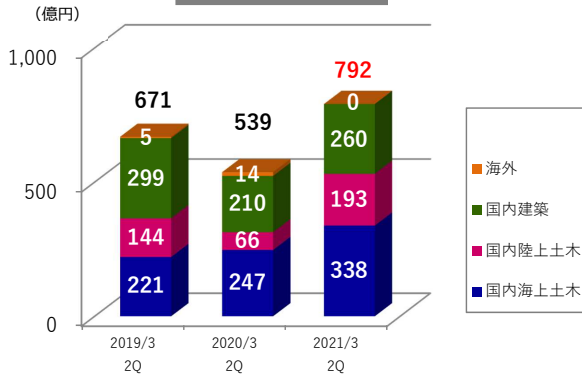
※ 1億円未満切捨て

- 3 -

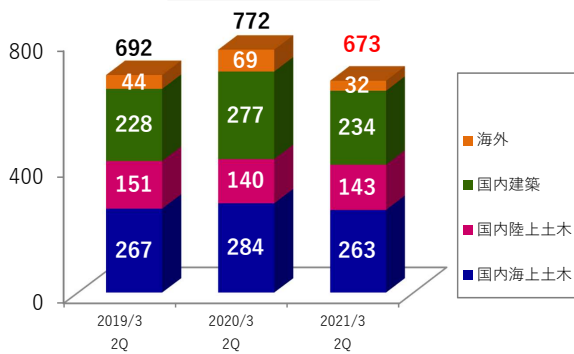
TOYO CONSTRUCTION CO., LTD.

4. 2021年3月期第2四半期 受注・完成工事高の状況(個別)

受注高



完成工事高



主な受注工事

発注者	工事名
関西エアポート株式会社	関西国際空港1期島消波ブロック設置工事(1工区)
大阪市高速電気軌道株式会社	北港テクノポート線インフラ整備工事のうち仮設工事
横浜市	新本牧ふ頭建設工事(その13・外周護岸B-1基礎及び本体工)
大阪港埠頭株式会社	南港フェリー埠頭第二棧橋(F4)増強他工事
国土交通省九州地方整備局	令和2年度新門司沖土砂処分場(II期)護岸築造工事
国土交通省関東地方整備局	R1那珂川右岸小川下流地先低水護岸災害復旧工事
JFEエンジニアリング株式会社	(仮称)若狭広域行政組合 広域ごみ処理施設建設及び運営事業のうち土木建築工事
近物レックス株式会社	(仮称)近物レックス新潟支店新築工事
高槻市	高槻市エネルギーセンター第一工場解体及びリサイクル施設整備工事
鴻池運輸株式会社	(仮称)鴻池運輸舞洲コイルセンター計画
独立行政法人国立高等専門学校機構	弓削商船高等専門学校
弓削商船高等専門学校	弓削商船高等専門学校棟等改修工事

主な完成工事



和歌山下津港北港地区防波堤(南)災害復旧工事(第1工区)(和歌山県)



㈱マツヤ七宝工場建替工事(愛知県)

※ 上記には不動産事業を含んでおりません
 ※ 1億円未満切捨て

-4-

TOYO CONSTRUCTION CO., LTD.

5. 2021年3月期業績予想

(単位:億円)

	連結				個別			
	2020/3 実績	2021/3 計画	2021/3 予想	前年度 増減	2020/3 実績	2021/3 計画	2021/3 予想	前年度 増減
売上高	1,748	1,750	1,750	2	1,566	1,570	1,570	4
完成工事高	1,741	1,742	1,742	1	1,563	1,565	1,565	2
国内土木	941	984	1,032	91	871	900	930	59
国内建築	563	547	547	▲16	551	535	535	▲16
海外	237	211	163	▲74	140	130	100	▲40
兼業事業売上高	6	8	8	2	3	5	5	2
売上総利益	181	173	163	▲18	155	145	141	▲14
完成工事総利益	176	169	159	▲17	154	143	139	▲15
国内土木	104	108	109	5	93	94	95	2
国内建築	56	44	45	▲11	55	42	45	▲10
海外	15	17	5	▲10	5	7	▲1	▲6
兼業事業総利益	4	4	4	0	1	2	2	1
一般管理費	88	92	82	▲6	73	77	73	0
営業利益	92	81	81	▲11	82	68	68	▲14
国内土木	43	44	51	8	39	38	42	3
国内建築	41	28	30	▲11	40	27	29	▲11
海外	6	7	▲2	▲8	0	2	▲5	▲5
兼業事業	2	2	2	0	1	1	2	0
営業利益率	5.3%	4.6%	4.6%	▲0.7%	5.3%	4.3%	4.3%	▲1.0%
経常利益	91	77	77	▲14	84	66	66	▲18
親会社株主に帰属する当期純利益	57	50	50	▲7	56	45	45	▲11
ROE	10.7%	8.7%	8.7%	▲2.0%	11.1%	8.2%	8.2%	▲2.9%

売上総利益率予想

	連結			個別		
	2020/3 実績	2021/3 計画	2021/3 予想	2020/3 実績	2021/3 計画	2021/3 予想
売上総利益率	10.4%	9.9%	9.4%	10.0%	9.2%	9.0%
完成工事総利益率	10.2%	9.7%	9.2%	9.9%	9.1%	8.9%
国内土木	11.1%	11.0%	10.6%	10.7%	10.4%	10.3%
国内建築	10.0%	8.0%	8.3%	10.0%	7.9%	8.5%
海外	6.5%	8.1%	2.9%	4.0%	5.4%	▲1.5%
兼業事業売上総利益率	65.4%	50.0%	48.5%	48.9%	40.0%	31.6%

受注実績・見込み(個別)

(単位:億円)

	2020/3 実績	2021/3 計画	2021/3 予想	前年度 増減
受注高	1,179	1,550	1,495	316
国内土木	686	870	870	184
海上	507	558	558	51
陸上	179	311	311	132
国内建築	474	540	540	66
海外	18	140	85	67

※ 1億円未満切捨て

- 5 -

TOYO CONSTRUCTION CO., LTD.