

# 2020年度 第3四半期決算

---

## 決算説明資料

2020年11月13日  
横浜ゴム株式会社

## ■ 連結の範囲

連結子会社 114社（前期末比▲7社）

（増減内訳）

減少 7社

日本 △6社

タイヤ国内販売孫会社

欧州 △1社

タイヤ海外販売孫会社

# 損益実績 (第3四半期累計)

為替レート	US\$ 108円	109円(前期)	▲2円
	EUR 121円	123円(前期)	▲2円
	RUB 1.5円	1.7円(前期)	▲0.2円
TSR20※	124ㇿ	142ㇿ(前期)	▲18ㇿ ※SICOM TSR20 1M
WTI	39ﾄﾞﾙ	57ﾄﾞﾙ(前期)	▲19ﾄﾞﾙ

(単位：億円)

	2020年 1-9月	2019年 1-9月	増減	増減率	為替 影響	為替除く 増減
売上収益	3,904	4,657	▲754	▲16.2%	▲45	▲709
事業利益 ※1	93	258	▲165	▲63.8%	▲8	▲157
(事業利益率)	(2.4%)	(5.5%)	(▲3.1%)			
営業利益	85	334	▲248	▲74.5%	▲9	▲240
(営業利益率)	(2.2%)	(7.2%)	(▲5.0%)			
当期利益 ※2	43	283	▲240	▲84.7%		

※1 事業利益 = 売上収益 - (売上原価 + 販売費及び一般管理費)

※2 親会社の所有者に帰属する当期利益

# 事業別セグメント (第3四半期累計)

(億円)

		2020年 1-9月	2019年 1-9月	増減	増減率	為替 影響	為替除く 増減
売上 収益	タイヤ	2,663	3,184	▲521	▲16.4%	▲33	▲488
	MB	712	871	▲160	▲18.3%	▲5	▲154
	ATG	474	536	▲63	▲11.7%	▲7	▲56
	その他	56	66	▲10	▲15.6%	▲0	▲10
	合計	3,904	4,657	▲754	▲16.2%	▲45	▲709
事業 利益	タイヤ	5	118	▲113	▲95.7%	▲6	▲107
	MB	26	57	▲31	▲54.7%	▲1	▲30
	ATG	62	76	▲13	▲17.7%	▲1	▲13
	その他	▲0	7	▲8	-	▲0	▲8
	セグメント間消去	1	1	+0	-	-	+0
	合計	93	258	▲165	▲63.8%	▲8	▲157

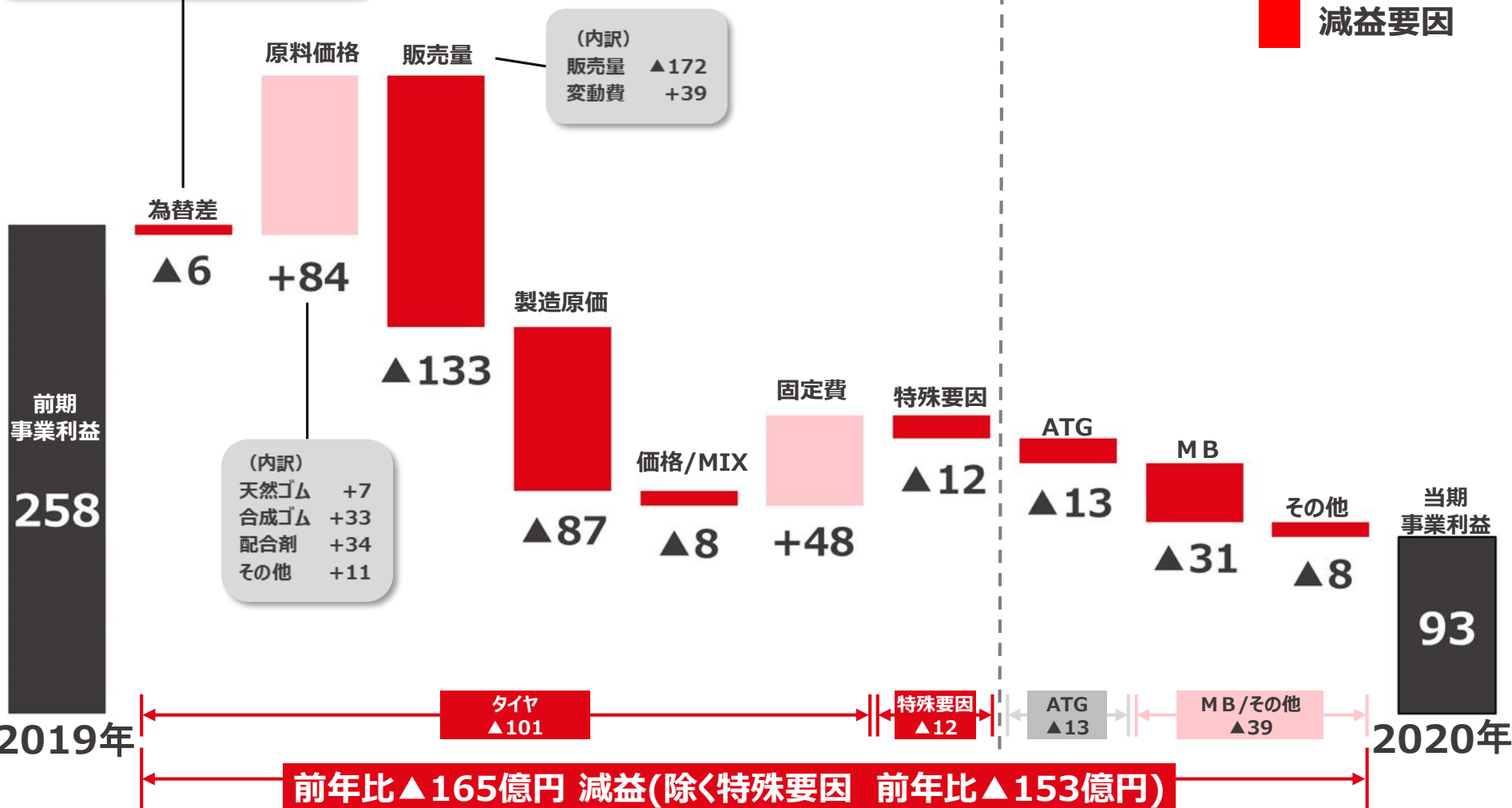
# 事業利益増減要因

## 2020年 第3四半期累計

US\$ 108円 109円(前期) ▲2円  
 EUR 121円 123円(前期) ▲2円  
 RUB 1.5円 1.7円(前期) ▲0.2円

(億円)

増益要因  
 減益要因



# 損益状況 (四半期別)

為替レート	US\$ 108円	110円(前期)	▲2円	US\$ 106円	107円(前期)	▲1円
	EUR 119円	124円(前期)	▲5円	EUR 124円	119円(前期)	+5円
	RUB 1.6円	1.7円(前期)	▲0.1円	RUB 1.4円	1.7円(前期)	▲0.2円
TSR20※	123ㇶ	146ㇶ(前期)	▲23ㇶ	128ㇶ	134ㇶ(前期)	▲6ㇶ
WTI	37ﾄﾞﾙ	57ﾄﾞﾙ(前期)	▲21ﾄﾞﾙ	41ﾄﾞﾙ	56ﾄﾞﾙ(前期)	▲15ﾄﾞﾙ

※SICOM TSR20 1M

(億円)

	2020年 1-6月	2019年 1-6月	増減	2020年 7-9月	2019年 7-9月	増減
売上収益	2,471	3,111	▲640	1,432	1,546	▲114
事業利益 ※1	23	172	▲150	71	86	▲15
(事業利益率)	(0.9%)	(5.5%)	(▲4.6%)	(4.9%)	(5.6%)	(▲0.7%)
営業利益	29	251	▲222	56	82	▲27
(営業利益率)	(1.2%)	(8.1%)	(▲6.9%)	(3.9%)	(5.3%)	(▲1.4%)
当期利益 ※2	13	167	▲155	31	116	▲85

※1 事業利益 = 売上収益 - (売上原価 + 販売費及び一般管理費)

※2 親会社の所有者に帰属する当期利益

# 事業別セグメント (第3四半期)

(億円)

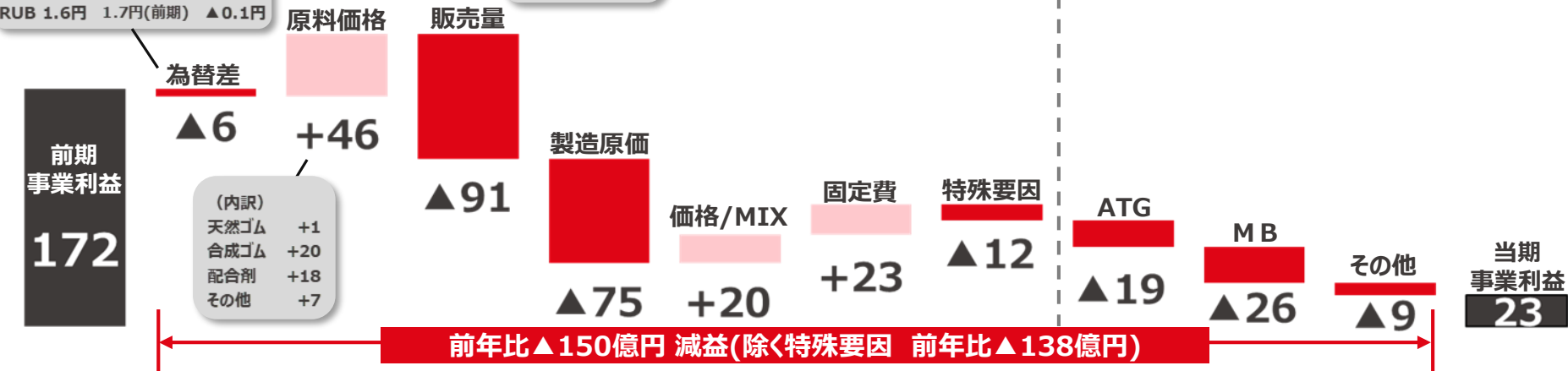
		2020年 7-9月	2019年 7-9月	増減	増減率	為替 影響	為替除く 増減
売上 収益	タイヤ	997	1,083	▲86	▲7.9%	▲5	▲81
	MB	237	276	▲40	▲14.3%	▲0	▲39
	ATG	173	164	+9	+5.7%	▲2	+11
	その他	26	24	+2	+9.7%	▲0	+2
	合計	1,432	1,546	▲114	▲7.4%	▲7	▲107
事業 利益	タイヤ	25	43	▲17	▲40.8%	▲0	▲17
	MB	12	17	▲5	▲29.5%	▲0	▲4
	ATG	30	24	+6	+24.4%	▲0	+6
	その他	3	2	+1	+59.8%	▲0	+1
	セグメント間消去	0	0	+0	-	-	+0
	合計	71	86	▲15	▲17.6%	▲1	▲14

# 事業利益増減要因

## 第2四半期累計 (1-6月)

US\$ 108円 110円(前期) ▲2円  
 EUR 119円 124円(前期) ▲5円  
 RUB 1.6円 1.7円(前期) ▲0.1円

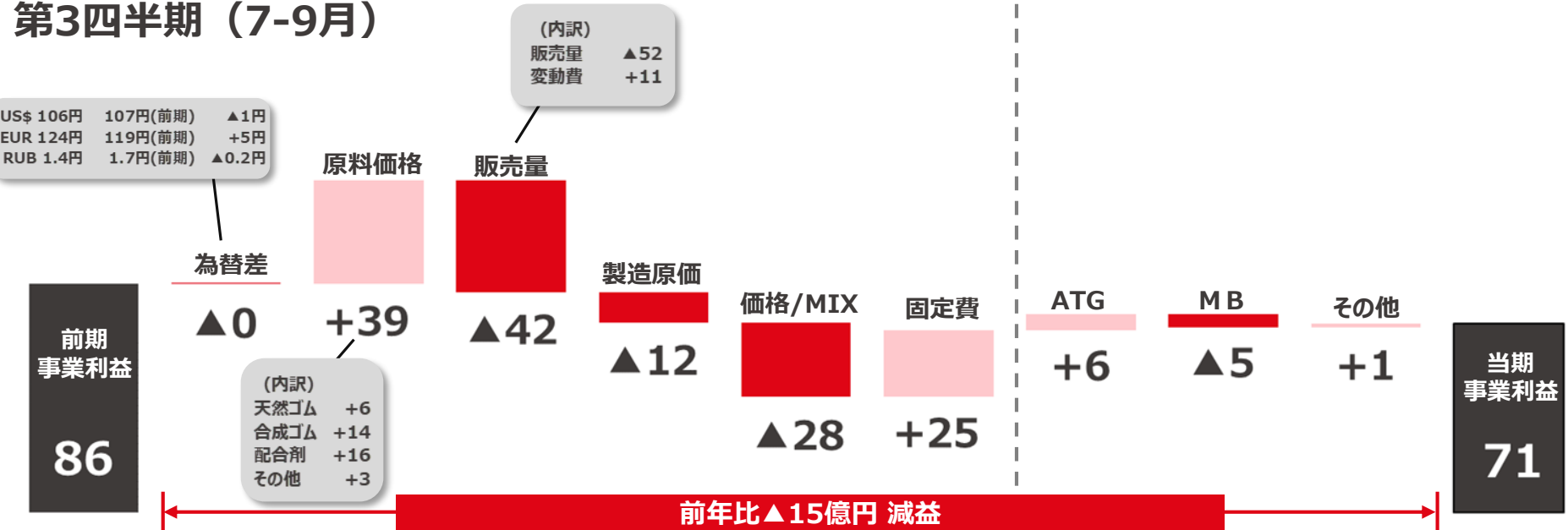
(内訳)  
 販売量 ▲119  
 変動費 +28



## 第3四半期 (7-9月)

US\$ 106円 107円(前期) ▲1円  
 EUR 124円 119円(前期) +5円  
 RUB 1.4円 1.7円(前期) ▲0.2円

(内訳)  
 販売量 ▲52  
 変動費 +11





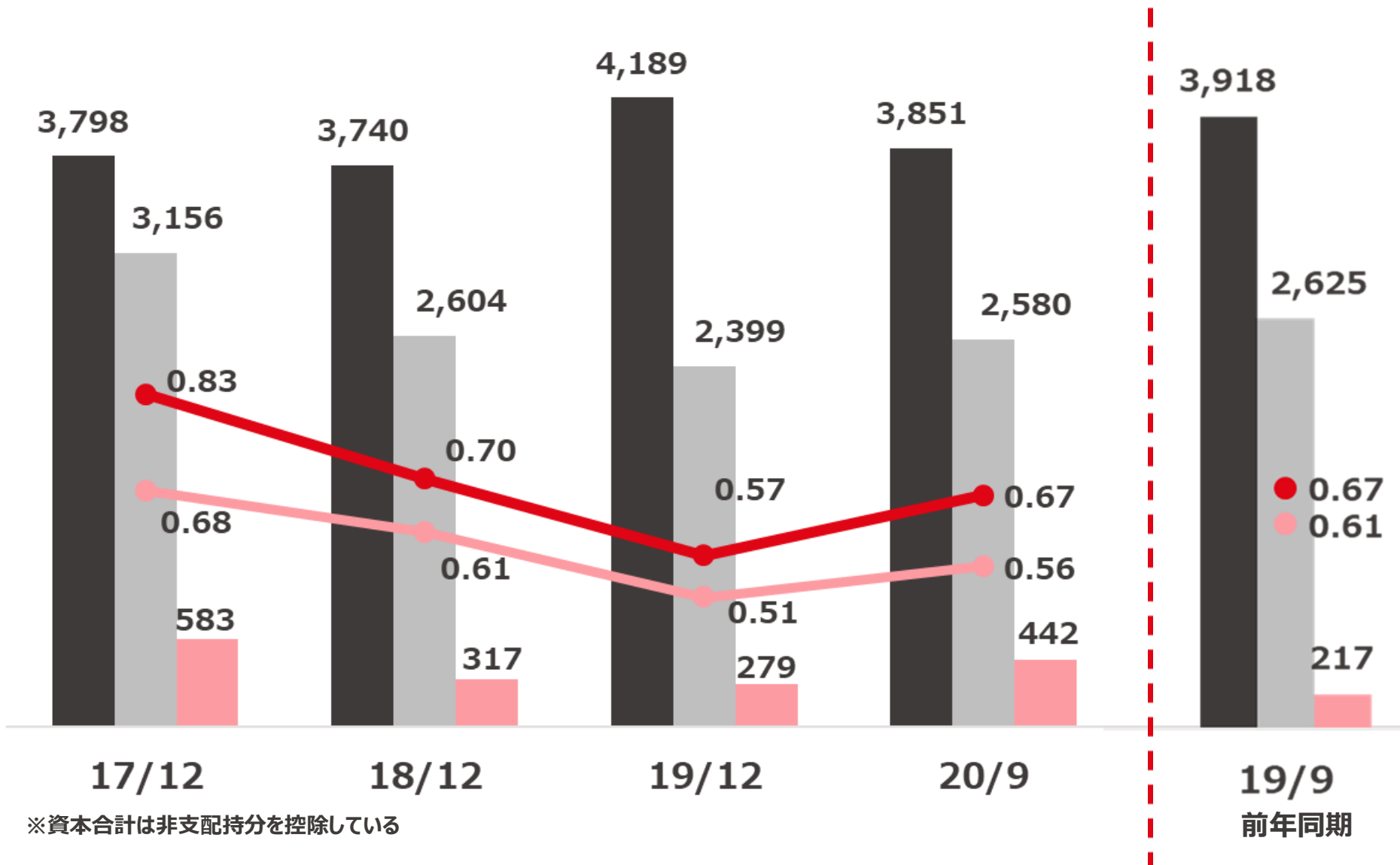
# 財務状況（前期末比）

			(億円)
	20/9月末	19/12月末	増減
流動資産	3,141	3,315	▲175
非流動資産	5,435	5,760	▲325
資産合計	8,576	9,076	▲500
負債	4,652	4,799	▲147
資本	3,924	4,277	▲353
負債・資本合計	8,576	9,076	▲500
現金及び現金同等物	442	279	+163
有利子負債 ※	2,580	2,399	+182
自己資本比率 (%)	44.9%	46.2%	▲1.3%
D/Eレシオ	0.67	0.57	+0.10

※有利子負債には、「リース負債」を含めておりません

# 有利子負債・純資産・D/Eレシオ・ネットD/Eレシオの推移

■ 資本合計 (億円) ※ ■ 有利子負債 (億円) ■ 現預金 ● D/Eレシオ ● ネットD/Eレシオ



# キャッシュ・フローの状況

	2020年 1-9月	2019年 1-9月	(億円) 増減
営業活動によるCF	399	327	+ 71
投資活動によるCF	▲ 250	▲ 322	+ 73
フリー CF	149	5	+ 144
財務活動によるCF	25	▲ 100	+ 125
現金同等物の期末残高	442	217	+ 225

# 2020年度 業績見通し

# 2020年度 業績見通し (通期)

(前回予想から変更)



## 2020年度10月以降 想定

為替レート	US\$ 105円
	EUR 122円
	RUB 1.3円
TSR20※	137 <sup>ドル</sup> ※SICOM TSR20 1M
WTI	43 <sup>ドル</sup>

	20年度 通期 (予想)	19年度 通期 (実績)	前年比 増減	(億円)	
				20年度 通期 (前回予想)	前回比 増減
売上収益	5,650	6,505	▲855	5,360	+290
事業利益 ※1	300	501	▲201	210	+90
(事業利益率)	(5.3%)	(7.7%)	(▲2.4%)	(3.9%)	(+1.4%)
営業利益	285	586	▲301	200	+85
(営業利益率)	(5.0%)	(9.0%)	(▲4.0%)	(3.7%)	(+1.3%)
当期利益 ※2	185	420	▲235	125	+60

※1 事業利益 = 売上収益 - (売上原価 + 販売費及び一般管理費)

※2 親会社の所有者に帰属する当期利益

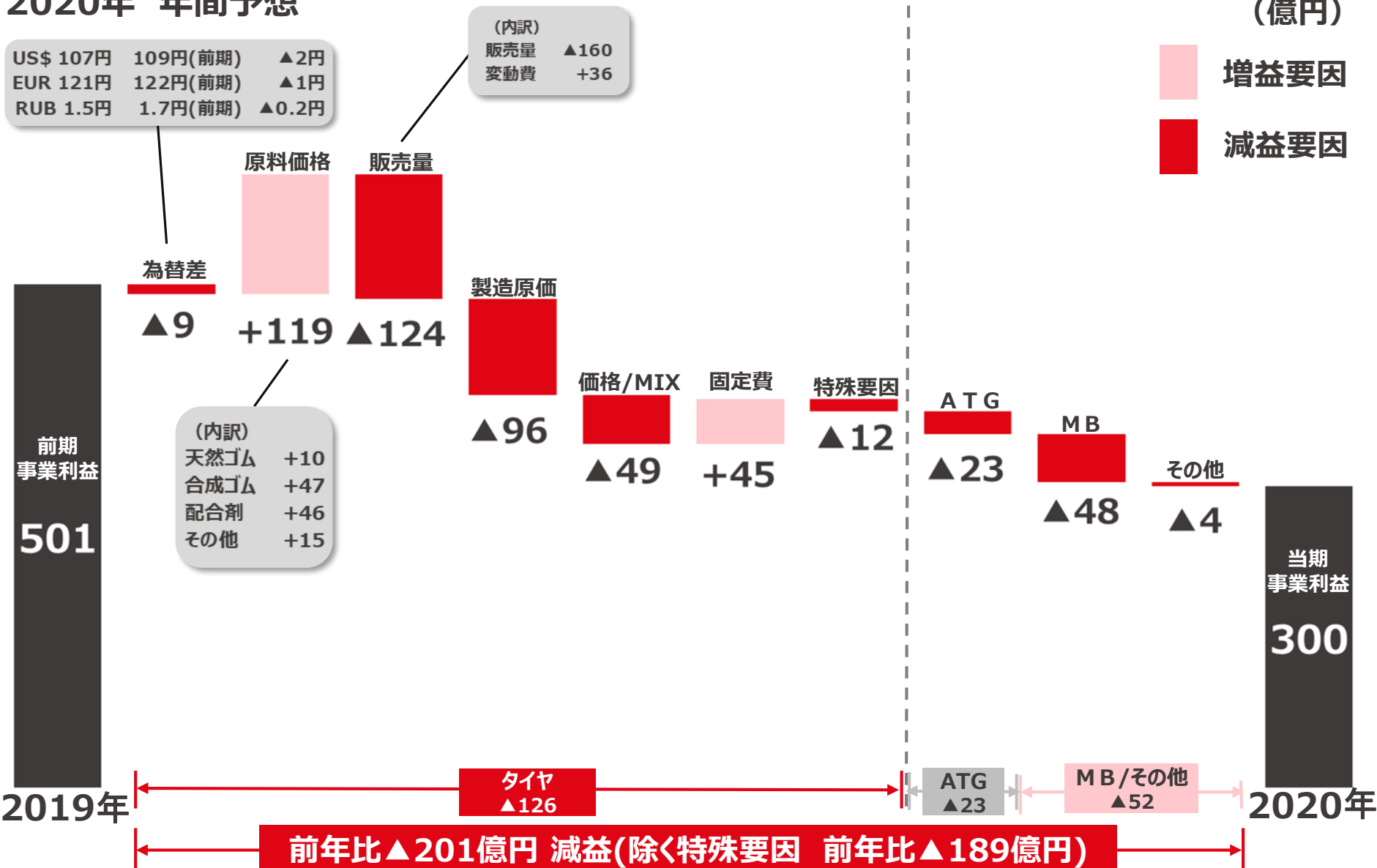
# 事業別セグメント通期予想（前年比）

(億円)

		2020年 今回予想	2019年 実績	増減	2020年 前回予想	前回比 増減
売上 収益	タイヤ	3,980	4,517	▲537	3,800	+180
	MB	970	1,193	▲223	930	+40
	ATG	630	708	▲78	570	+60
	その他	70	86	▲16	60	+10
	合計	5,650	6,505	▲855	5,360	+290
事業 利益	タイヤ	182	308	▲126	127	+55
	MB	35	83	▲48	23	+12
	ATG	81	104	▲23	60	+21
	その他	2	5	▲3	-	+2
	セグメント間消去	-	1	▲1	-	-
	合計	300	501	▲201	210	+90

# 事業利益増減要因 (通期)

## 2020年 年間予想



## 将来見通しに関する注意事項

この資料に含まれている将来に関する見通しや予測は、現在入手可能な情報を基に当社の経営者が判断したものです。実際の成果や業績は、さまざまなリスクや不確定な要素により、記載されている内容と異なる可能性があります。



